

ТУРИЗАМ - TOURISM

СООПШТЕНИЕ - NEWS RELEASE

Туризам, април 2019

Според податоците на Државниот завод за статистика, бројот на туристите во април 2019 година изнесува 85 017, а бројот на ноќевањата изнесува 166 238.

Бројот на туристите во април 2019 година, во однос на април 2018 година, е зголемен за 2.9 %, а бројот на ноќевањата е зголемен за 1.3 %.

Бројот на домашните туристи во април 2019 година, во однос на април 2018 година, е зголемен за 6.5 %, а бројот на странските туристи е зголемен за 1.5 %.

Бројот на ноќевањата на домашните туристи во април 2019 година, во однос на април 2018 година, е зголемен за 3.3 %, а бројот на ноќевањата на странските туристи е зголемен за 0.1 %.

Во периодот јануари – април 2019 година, во однос на истиот период од претходната година, бројот на туристите е зголемен за 2.4 %, и тоа: кај домашните туристи има зголемување за 5.4 %, а кај странските има зголемување за 1.0 %.

Во периодот јануари – април 2019 година, во однос на истиот период од претходната година, бројот на ноќевањата е зголемен за 0.8 %, и тоа: кај домашните туристи има зголемување за 4.4 %, а кај странските има намалување за 1.3 %.

Tourism, April 2019

According to the data of the State Statistical Office, the number of tourists in April 2019 was 85 017, and the number of nights spent by tourists was 166 238.

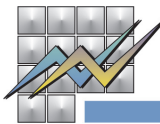
The number of tourists in April 2019, compared to April 2018, increased by 2.9%, and the number of nights spent increased by 1.3%.

The number of domestic tourists in April 2019, compared to April 2018, increased by 6.5%, while the number of foreign tourists increased by 1.5%.

The number of nights spent by domestic tourists in April 2019, compared to April 2018, increased by 3.3%, and the number of nights spent by foreign tourists increased by 0.1%.

In the period January - April 2019, compared to the same period last year, the number of tourists increased by 2.4%: the number of domestic tourists increased by 5.4%, while that of foreign tourists increased by 1.0%.

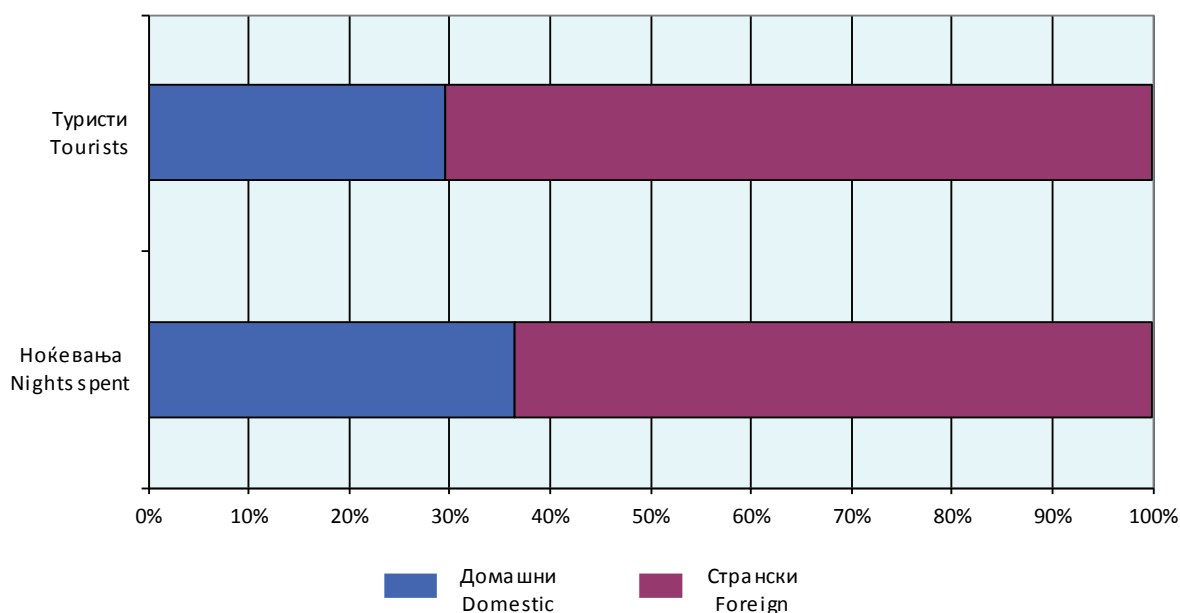
In the period January - April 2019, compared to the same period last year, the number of nights spent increased by 0.8%: the number of nights spent by domestic tourists increased by 4.4%, while those by foreign tourists decreased by 1.3%.

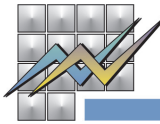


T-01: Број на туристи и ноќевања
T-01: Number of tourists and nights spent

	IV 2018	IV 2019	IV 2019 ----- IV 2018	I-IV 2018	I-IV 2019	I-IV 2019 ----- I-IV 2018	
Број на туристи							Number of tourists
Вкупно	82 635	85 017	102.9	227 000	232 530	102.4	Total
Домашни	23 578	25 099	106.5	74 438	78 464	105.4	Domestic
Странски	59 057	59 918	101.5	152 562	154 066	101.0	Foreign
Број на ноќевања							Number of nights spent
Вкупно	164 183	166 238	101.3	469 446	473 430	100.8	Total
Домашни	58 778	60 743	103.3	178 313	186 159	104.4	Domestic
Странски	105 405	105 495	100.1	291 133	287 271	98.7	Foreign

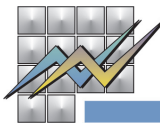
G-01: Структура на домашни и на странски туристи и ноќевања, април 2019
G-01: Structure of domestic and foreign tourists and nights spent, April 2019





T-02: Број на туристи и ноќевања по видови туристички места и по видови објекти за сместување, април 2019
T-02: Number of tourists and nights spent by types of tourist resorts and by types of accommodation establishments, April 2019

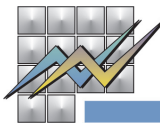
	Туристи Tourists			Ноќевања Nights spent			
	вкупно total	домашни domestic	странски foreign	вкупно total	домашни domestic	странски foreign	
Вкупно	85 017	25 099	59 918	166 238	60 743	105 495	Total
Вид на туристичко место							Types of tourist resorts
Скопје	30 111	2 786	27 325	49 074	3 933	45 141	Skopje
Бањски места	3 103	2 621	482	25 183	21 421	3 762	Spa resorts
Планински места	3 683	2 421	1 262	6 313	4 381	1 932	Mountain resorts
Езерски места	35 010	12 857	22 153	59 822	23 375	36 447	Lake resorts
Други места	13 110	4 414	8 696	25 846	7 633	18 213	Other resorts
Вид на сместувачки објекти							Types of accommodation establishments
Hotели - вкупно	75 605	19 144	56 461	137 172	40 631	96 541	Hotels - total
Hotели*****	20 689	3 620	17 069	33 207	6 010	27 197	Hotels*****
Hotели****	38 606	8 981	29 625	70 018	19 673	50 345	Hotels****
Hotели***	12 028	4 328	7 700	26 286	10 995	15 291	Hotels***
Hotели**	3 057	1 462	1 595	5 721	2 720	3 001	Hotels**
Hotели*	1 225	753	472	1 940	1 233	707	Hotels*
Пансиони	30	3	27	41	3	38	Boarding houses
Мотели	322	121	201	1 820	363	1 457	Motels
Туристички апартмани	391	27	364	955	107	848	Tourist apartments
Преноќишта	1 700	1 025	675	2 395	1 460	935	Overnight lodging houses
Бањски лекувалишта	1 372	1 276	96	10 984	9 929	1 055	Spas
Планински домови и куќи	237	36	201	349	52	297	Mountain lodges and houses
Работнички одморалишта	1 153	849	304	2 181	1 606	575	Workers' vacation facilities
Детски и младински одморалишта	1 420	1 297	123	4 382	3 953	429	Children and youth vacation facilities
Кампови	349	152	197	643	152	491	Camps
Куќи, станови за одмор и соби за издавање - вкупно	1 123	860	263	2 355	1 837	518	Houses, vacation apartments and rooms for rent - total
Некатегоризирани објекти за сместување	1 315	309	1 006	2 961	650	2 311	Uncategorized accommodation establishments



T-03: Број на туристи и ноќевања по земја на припадност
T-03: Number of tourists and nights spent by countries of origin

	Туристи Tourists		Ноќевања Nights spent		
	IV 2019	Структура Structure	IV 2019	Структура Structure	
Странски туристи - вкупно	59 918	100.0	105 495	100.0	Foreign tourists - total
Австрија	1 237	2.1	2 195	2.1	Austria
Албанија	1 704	2.8	3 346	3.2	Albania
Белгија	491	0.8	902	0.9	Belgium
Белорусија	15	0.0	30	0.0	Belarus
Босна и Херцеговина	937	1.6	1 421	1.3	Bosnia and Herzegovina
Бугарија	5 510	9.2	9 547	9.0	Bulgaria
Велика Британија	770	1.3	1 465	1.4	Great Britain
Германија	3 488	5.8	5 777	5.5	Germany
Грција	4 468	7.5	6 539	6.2	Greece
Данска	511	0.9	1 063	1.0	Denmark
Естонија	54	0.1	180	0.2	Estonia
Ирска	104	0.2	201	0.2	Ireland
Исланд	105	0.2	169	0.2	Iceland
Италија	1 081	1.8	2 203	2.1	Italy
Кипар	21	0.0	49	0.0	Cyprus
Косово	2 557	4.3	4 895	4.6	Kosovo
Латвија	55	0.1	122	0.1	Latvia
Литванија	72	0.1	163	0.2	Lithuania
Луксембург	36	0.1	61	0.1	Luxembourg
Малта	174	0.3	534	0.5	Malta
Норвешка	450	0.8	1 240	1.2	Norway
Полска	1 511	2.5	2 879	2.7	Poland
Португалија	111	0.2	272	0.3	Portugal
Романија	843	1.4	2 196	2.1	Romania
Руска Федерација	373	0.6	790	0.7	Russian Federation
Словачка	226	0.4	493	0.5	Slovakia
Словенија	2 164	3.6	3 834	3.6	Slovenia
Србија	3 895	6.5	7 245	6.9	Serbia
Турција	10 979	18.3	15 534	14.7	Turkey
Украина	140	0.2	360	0.3	Ukraine

Продолжува на страница 5 / Continuing on page 5



T-03: Број на туристи и ноќевања по земја на припадност
T-03: Number of tourists and nights spent by countries of origin

	Туристи Tourists		Ноќевања Nights spent		
	IV 2019	Структура Structure	IV 2019	Структура Structure	
Унгарија	567	0.9	1 755	1.7	Hungary
Финска	318	0.5	561	0.5	Finland
Франција	614	1.0	1 138	1.1	France
Холандија	903	1.5	1 827	1.7	Netherlands
Хрватска	1 923	3.2	3 608	3.4	Croatia
Црна Гора	437	0.7	855	0.8	Montenegro
Чешка	360	0.6	1 791	1.7	Czech Republic
Швајцарија	551	0.9	1 076	1.0	Switzerland
Шведска	1 221	2.0	2 807	2.7	Sweden
Шпанија	730	1.2	1 105	1.0	Spain
Други европски земји	220	0.4	359	0.3	Other European countries
Јужна Африка	17	0.0	51	0.0	South Africa
Други африкански земји	91	0.2	289	0.3	Other African countries
Канада	195	0.3	365	0.3	Canada
С А Д	1 456	2.4	3 060	2.9	USA
Други северноамерикански земји	30	0.1	52	0.0	Other North-American countries
Бразил	46	0.1	70	0.1	Brazil
Други земји од Јужна и Средна Америка	123	0.2	178	0.2	Other countries of South and Middle America
Израел	862	1.4	2 199	2.1	Israel
Јапонија	238	0.4	390	0.4	Japan
Кина	1 311	2.2	1 692	1.6	China
Кореја, Република	229	0.4	236	0.2	Korea (Republic of)
Други азиски земји	2 877	4.8	3 451	3.3	Other Asian countries
Австралија	324	0.5	622	0.6	Australia
Нов Зеланд	37	0.1	79	0.1	New Zealand
Други земји од Австралија и Океанија	156	0.3	174	0.2	Other countries of Oceania

Подетални информации може да најдете на веб-страницата на Државниот завод за статистика.

Further information about the statistics can be found on the web page of the State Statistical Office.

Издавач: Државен завод за статистика
Скопје, „Даме Груев“ 4, Факс: 02 3111 336
Подготвил: Златко Мирчевски
Publisher: State Statistical Office
Skopje, Dame Gruev 4, Fax: +389 2 3111 336
Prepared by: Zlatko Mirchevski

Кориснички барања
Телефон: 02 3295 741
Ел.пошта: info@stat.gov.mk
User requests
Tel: +389 2 3295 741
E-mail: info@stat.gov.mk

Прашања и информации
Телефон: 02 3295 666
Ел.пошта: press@stat.gov.mk
Enquiries and information
Tel: +389 2 3295 666
E-mail: press@stat.gov.mk

При користење на податоците да се наведе изворот
When using data, please state the source