



ПЛАТИ - WAGES

СООПШТЕНИЕ - NEWS RELEASE

Просечна месечна исплатена нето-плата по вработен, јуни 2019

Според податоците на Државниот завод за статистика, индексот на просечната месечна исплатена нето-плата по вработен, во јуни 2019 година, во однос на јуни 2018 година, изнесува 104.1.

Ваквото зголемување се должи, пред сè, на зголемувањето на просечната месечна исплатена нето-плата по вработен во секторите: Дејности на здравствена и социјална заштита (11.7 %), Транспорт и складирање (10.3 %) и Градежништво (5.4 %).

Намалување на просечната месечна исплатена нето-плата по вработен, во однос на претходниот месец, е забележано во секторите: Финансиски дејности и дејности на осигурување (11.3 %), Рударство и вадење на камен (6.1 %) и Градежништво (2.8 %).

Просечната месечна исплатена нето-плата по вработен, во јуни 2019, изнесува 25 205 денари.

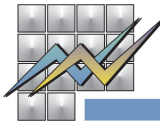
Average monthly net wage paid per employee, June 2019

According to the data of the State Statistical Office, the index of the average monthly net wage paid per employee in June 2019, compared to June 2018, was 104.1.

This increase is caused by the increase of the average monthly net wage paid per employee in the sectors: Human health and social work activities (11.7%), Transportation and storage (10.3%) and Construction (5.4%).

A decrease in the average monthly net wage paid per employee compared to the previous month was recorded in the sectors: Financial and insurance activities (11.3%), Mining and quarrying (6.1%) and Construction (2.8%).

The average monthly net wage paid per employee in June 2019 was 25 205 denars.



T-01: Просечна исплатена месечна нето-плата по вработен, јуни 2019

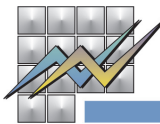
T-01: Average monthly net wage paid per employee, June 2019

денари	VI 2019	I-VI 2019	IV-VI 2019	Индекси/Indices				denars
				VI 2019	VI 2019	VI 2019	I-VI 2019	
				$\frac{\text{VI 2019}}{\text{Ø 2018}}$	$\frac{\text{VI 2019}}{\text{V 2019}}$	$\frac{\text{VI 2019}}{\text{VI 2018}}$	$\frac{\text{I-VI 2019}}{\text{I-VI 2018}}$	
Просечна исплатена месечна нето-плата, во денари	25 205	24 759	25 087	103.8	99.7	104.1	103.5	Average monthly net wage, paid in denars
Реална нето-плата	-	-	-	103.1	100.9	103.9	102.3	Real net wage

T-02: Просечна исплатена месечна нето-плата по сектори на дејности, јуни 2019

T-02: Average monthly net wage paid by sectors of activities, June 2019

денари	VI 2019	I-VI 2019	IV-VI 2019	Индекси/Indices				denars
				VI 2019	VI 2019	VI 2019	I-VI 2019	
				$\frac{\text{VI 2019}}{\text{Ø 2018}}$	$\frac{\text{VI 2019}}{\text{V 2019}}$	$\frac{\text{VI 2019}}{\text{VI 2018}}$	$\frac{\text{I-VI 2019}}{\text{I-VI 2018}}$	
Индустрија (од Б до Ѓ)	27 519	27 482	27 801	101.6	98.0	102.3	102.9	Industry (from B to F)
Услуги (од Е до О)	27 700	27 457	27 757	102.5	98.8	103.9	103.0	Services (from G to S)



T-03: Просечна исплатена месечна нето-плата по вработен, јуни 2019
T-03: Average monthly net wage paid per employee, June 2019

денари		VI 2019	I-VI 2019	IV-VI 2019	Индекси/Indices					denars	
					VI 2019 ----- Ø 2018	VI 2019 ----- V 2019	VI 2019 ----- VI 2018	I-VI 2019 ----- I-VI 2018			
A	ЗЕМЈОДЕЛСТВО, ШУМАРСТВО И РИБАРСТВО	20 066	19 823	20 007	105.5	100.6	104.9	106.1	A	AGRICULTURE, FORESTRY AND FISHING	
01	Растително и животинско производство, лов и услужни дејности поврзани со нив	19 876	19 415	19 569	108.1	102.0	108.0	106.8	01	Crop and animal production, hunting and related service activities	
02	Шумарство и искористување на шуми	20 792	21 089	21 263	99.1	97.8	96.2	103.3	02	Forestry and logging	
03	Рибарство и аквакултура	15 579	15 132	15 436	116.1	103.4	123.1	114.1	03	Fishing and aquaculture	
B	РУДАРСТВО И ВАДЕЊЕ НА КАМЕН	32 912	34 233	34 600	95.7	93.9	98.2	101.9	B	MINING AND QUARRYING	
05	Вадење на јаглен и лигнит	20 109	20 010	20 210	92.8	99.5	98.2	95.6	05	Mining of coal and lignite	
07	Вадење на руди на метал	34 485	35 226	35 826	101.7	91.7	106.9	106.7	07	Mining of metal ores	
08	Вадење на други руди и камен	31 701	34 448	34 368	86.5	97.5	83.8	96.1	08	Other mining and quarrying	
09	Помошни услужни дејности во рударството	27 842	26 720	27 076	99.3	104.3	109.5	99.3	09	Mining support service activities	
C	ПРЕРАБОТУВАЧКА ИНДУСТРИЈА	21 501	20 527	20 945	107.1	102.7	105.2	104.2	C	MANUFACTURING	
10	Производство на прехранбени производи	19 881	19 497	19 774	99.0	100.4	99.1	99.2	10	Manufacture of food products	
11	Производство на пијалаци	29 192	29 579	30 559	98.9	103.9	103.5	103.7	11	Manufacture of beverages	
12	Производство на тутунски производи	23 688	22 851	23 509	96.3	100.5	80.2	96.0	12	Manufacture of tobacco products	
13	Производство на текстил	20 600	19 919	20 396	104.2	102.0	103.3	102.7	13	Manufacture of textiles	
14	Производство на облека	16 171	15 826	16 034	104.9	99.6	102.7	103.9	14	Manufacture of wearing apparel	
15	Производство на кожа и слични производи од кожа	15 035	14 287	15 086	105.4	98.0	100.5	101.1	15	Manufacture of leather and related products	
16	Преработка на дрво и производи од дрво и плута, освен мебел, производство на предмети од слама и плетарски материјал	18 014	17 203	17 485	111.0	102.7	112.6	108.3	16	Manufacture of wood and products of wood and cork, except furniture; manufacture of articles of straw and plaiting materials	
17	Производство на хартија и производи од хартија	21 729	21 246	21 555	103.3	99.4	105.7	104.8	17	Manufacture of paper and paper products	
18	Печатење и репродукција на снимени медиуми (записи)	22 951	22 545	23 116	107.6	98.7	110.5	109.8	18	Printing and reproduction of recorded media	

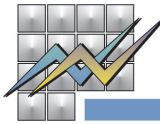
Продолжува на страница 4 / Continuing on page 4

Издавач: Државен завод за статистика
Скопје, „Даме Груев“ 4, Факс: 02 3111 336
Подготвила: Севдије Рамуко
Publisher: State Statistical Office
Skopje, Dame Gruev 4, Fax: +389 2 3111 336
Prepared by: Sevdie Ramuko

Кориснички барања
Телефон: 02 3295 741
Ел.пошта: info@stat.gov.mk
User requests
Tel: +389 2 3295 741
E-mail: info@stat.gov.mk

Прашања и информации
Телефон: 02 3295 666
Ел.пошта: press@stat.gov.mk
Enquiries and information
Tel: +389 2 3295 666
E-mail: press@stat.gov.mk

При користење на податоците да се наведе изворот
When using data, please state the source



T-03: Просечна исплатена месечна нето-плата по вработен, јуни 2019
T-03: Average monthly net wage paid per employee, June 2019

		денари			Индекси/Indices						denars	
		VI 2019	I-VI 2019	IV-VI 2019	VI 2019 ----- Ø 2018	VI 2019 ----- V 2019	VI 2019 ----- VI 2018	I-VI 2019 ----- I-VI 2018				
19	Производство на кокс и рафинирани нафтени производи	21 941	21 311	21 313	107.3	103.6	107.4	106.9	19	Manufacture of coke and refined petroleum products		
20	Производство на хемикалии и хемиски производи	32 381	32 239	32 309	98.8	101.7	102.3	99.0	20	Manufacture of chemicals and chemical products		
21	Производство на основни фармацевтски производи и фармацевтски препарати	46 206	44 915	45 480	105.9	101.5	105.8	102.9	21	Manufacture of basic pharmaceutical products and pharmaceutical preparations		
22	Производство на производи од гума и производи од пластични маси	19 963	19 215	19 627	107.7	101.2	106.8	104.0	22	Manufacture of rubber and plastic products		
23	Производство на други неметални минерални производи	31 290	27 687	29 164	109.0	112.4	96.7	97.0	23	Manufacture of other non-metallic mineral products		
24	Производство на метали	28 281	26 749	27 635	114.5	102.4	113.2	112.1	24	Manufacture of basic metals		
25	Производство на фабрикувани метални производи, освен машини и опрема	22 279	21 880	21 889	104.2	99.6	103.0	102.0	25	Manufacture of fabricated metal products, except machinery and equipment		
26	Производство на компјутерски, електронски и оптички производи	24 735	22 026	22 668	120.7	113.5	112.2	107.5	26	Manufacture of computer, electronic and optical products		
27	Производство на електрична опрема	24 187	22 986	23 787	106.7	103.6	109.4	104.1	27	Manufacture of electrical equipment		
28	Производство на машини и уреди, неспомнати на друго место	27 927	29 165	28 594	94.2	91.7	91.3	97.8	28	Manufacture of machinery and equipment n.e.c.		
29	Производство на моторни возила, приколки и полуприколки	23 295	21 211	21 702	114.4	108.4	112.2	106.8	29	Manufacture of motor vehicles, trailers and semi-trailers		
30	Производство на останата опрема за транспорт	28 049	27 742	27 279	100.4	98.1	97.9	97.7	30	Manufacture of other transport equipment		
31	Производство на мебел	16 748	16 344	16 593	108.0	100.9	107.3	107.4	31	Manufacture of furniture		
32	Останата производствена индустрија	21 768	22 060	22 035	107.0	97.8	110.1	112.8	32	Other manufacturing		
33	Поправка и инсталирање на машини и опрема	31 273	30 530	30 842	103.7	101.6	104.3	101.6	33	Repair and installation of machinery and equipment		
Г	СНАБДУВАЊЕ СО ЕЛЕКТРИЧНА ЕНЕРГИЈА, ГАС, ПАРЕА И КЛИМАТИЗАЦИЈА	38 622	39 000	38 840	101.1	98.9	102.2	101.7	Д	ELECTRICITY, GAS, STEAM AND AIR CONDITIONING SUPPLY		
35	Снабдување со електрична енергија, гас, пареа и климатизација	38 622	39 000	38 840	101.1	98.9	102.2	101.7	35	Electricity, gas, steam and air conditioning supply		

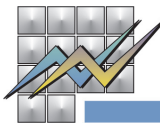
Продолжува на страница 5 / Continuing on page 5

Издавач: Државен завод за статистика
Скопје, „Даме Груев“ 4, Факс: 02 3111 336
Подготвила: Севдије Рамуко
Publisher: State Statistical Office
Skopje, Dame Gruev 4, Fax: +389 2 3111 336
Prepared by: Sevdie Ramuko

Кориснички барања
Телефон: 02 3295 741
Ел.пошта: info@stat.gov.mk
User requests
Tel: +389 2 3295 741
E-mail: info@stat.gov.mk

Прашања и информации
Телефон: 02 3295 666
Ел.пошта: press@stat.gov.mk
Enquiries and information
Tel: +389 2 3295 666
E-mail: press@stat.gov.mk

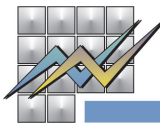
При користење на податоците да се наведе изворот
When using data, please state the source



T-03: Просечна исплатена месечна нето-плата по вработен, јуни 2019
T-03: Average monthly net wage paid per employee, June 2019

денари		VI 2019	I-VI 2019	IV-VI 2019	Индекси/Indices					denars	
					VI 2019 Ø 2018	VI 2019 V 2019	VI 2019 VI 2018	I-VI 2019 I-VI 2018			
Д	СНАБДУВАЊЕ СО ВОДА; ОТСТРАНУВАЊЕ НА ОТПАДНИ ВОДИ, УПРАВУВАЊЕ СО ОТПАД И ДЕЈНОСТИ ЗА САНАЦИЈА НА ОКОЛИНАТА	21 406	21 054	21 327	103.1	99.4	102.8	102.1	Е	WATER SUPPLY; SEWERAGE, WASTE MANAGEMENT AND REMEDICATION ACTIVITIES	
36	Собирање, обработка и снабдување со вода	21 504	21 166	21 412	102.9	99.9	102.5	102.2	36	Water collection, treatment and supply	
37	Отстранување на отпадни води	19 429	19 224	19 311	103.7	102.6	103.7	104.5	37	Sewerage	
38	Дејности за собирање, обработка и отстранување на отпад; обновување на материјали	21 284	20 975	21 299	103.9	98.0	103.8	103.0	38	Waste collection, treatment and disposal activities; mate- rials recovery	
39	Дејности за санација и останати услуги за управување со отпад	23 029	20 702	21 181	77.2	112.9	77.6	66.9	39	Remediation activities and other waste management services	
Ѓ	ГРАДЕЖНИШТВО	23 152	22 596	23 296	105.2	97.2	105.4	106.4	Ф	CONSTRUCTION	
41	Изградба на згради	22 805	22 017	22 852	108.9	97.5	110.6	109.9	41	Construction of buildings	
42	Нискоградба	24 311	23 780	24 738	104.1	94.3	102.8	104.4	42	Civil engineering	
43	Специјализирани градежни дејности	22 205	22 054	22 190	100.9	100.3	100.6	104.2	43	Specialised construction activities	
Е	ТРГОВИЈА НА ГОЛЕМО И ТРГОВИЈА НА МАЛО; ПОПРАВКА НА МОТОРНИ ВОЗИЛА И МОТОЦИКЛИ	22 928	22 562	22 942	101.0	98.5	100.6	101.8	Г	WHOLESALE AND RETAIL TRADE; REPAIR OF MOTOR VEHICLES AND MOTOR- CYCLES	
45	Трговија на големо и на мало со моторни возила и мотоцикли и поправка на моторни возила и мотоцикли	25 825	26 257	26 588	94.0	92.4	101.4	98.3	45	Wholesale and retail trade and repair of motor vehicles and motorcycles	
46	Трговија на големо, освен трговија со моторни возила и мотоцикли	26 540	26 425	26 824	96.6	96.5	97.3	98.9	46	Wholesale trade, except of motor vehicles and motor- cycles	
47	Трговија на мало, освен трговија со моторни возила и мотоцикли	20 230	19 631	19 999	105.6	101.2	103.2	104.8	47	Retail trade, except of motor vehicles and motorcycles	

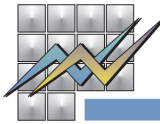
Продолжува на страница 6 / Continuing on page 6



T-03: Просечна исплатена месечна нето-плата по вработен, јуни 2019
T-03: Average monthly net wage paid per employee, June 2019

денари		VI 2019	I-VI 2019	IV-VI 2019	Индекси/Indices					denars	
					VI 2019 ----- Ø 2018	VI 2019 ----- V 2019	VI 2019 ----- VI 2018	I-VI 2019 ----- I-VI 2018			
Ж	ТРАНСПОРТ И СКЛАДИРАЊЕ	25 302	24 960	25 294	109.0	99.5	110.3	108.2	H	TRANSPORTATION AND STORAGE	
	49 Копнен транспорт и ценоводен транспорт	20 099	19 440	19 940	110.0	101.3	111.4	108.2	49	Land transport and transport via pipelines	
	51 Воздухопловен транспорт	46 989	53 652	47 244	73.9	98.0	83.9	90.5	51	Air transport	
	52 Складирање и помошни дејности во превозот	40 368	40 429	40 412	108.0	97.6	109.8	107.1	52	Warehousing and support activities for transportation	
	53 Поштенски и курирски дејности	22 350	22 336	22 553	98.8	100.8	99.1	98.4	53	Postal and courier activities	
З	ОБЈЕКТИ ЗА СМЕСТУВАЊЕ И СЕРВИСНИ ДЕЈНОСТИ СО ХРАНА	17 939	17 696	17 921	100.9	99.2	103.0	99.8	I	ACCOMMODATION AND FOOD SERVICE ACTIVITIES	
	55 Објекти за сместување	20 261	20 227	20 396	99.5	98.0	101.7	98.3	55	Accommodation	
	56 Дејности за подготовка на оброци и служење на храна	16 154	15 799	16 039	103.4	100.2	105.6	102.7	56	Food and beverage service activities	
С	ИНФОРМАЦИИ И КОМУНИКАЦИИ	43 844	43 903	44 216	99.5	101.0	100.1	103.4	J	INFORMATION AND COMMUNICATION	
	58 Издавачка дејност	24 657	24 431	24 617	108.3	100.2	107.8	111.2	58	Publishing activities	
	59 Филмска дејност, продукција на видео и телевизиска програма и дејности на снимање на звучни записи и музичко издаваштво	30 484	30 279	30 450	101.3	100.0	99.5	102.8	59	Motion picture, video and television programme production, sound recording and music publishing activities	
	60 Емитирање на програма	24 949	24 602	24 633	103.2	100.8	103.4	102.3	60	Programming and broadcasting activities	
	61 Телекомуникации	38 625	41 643	40 287	89.4	101.2	84.9	95.8	61	Telecommunications	
	62 Компјутерско програмирање, консултантски и сродни дејности	59 712	58 251	60 027	100.9	100.5	105.5	104.7	62	Computer programming, consultancy and related activities	
	63 Информативни услужни дејности	33 520	32 767	33 208	101.3	101.2	103.3	99.7	63	Information service activities	

Продолжува на страница 7 / Continuing on page 7



T-03: Просечна исплатена месечна нето-плата по вработен, јуни 2019
T-03: Average monthly net wage paid per employee, June 2019

денари		VI 2019	I-VI 2019	IV-VI 2019	Индекси/Indices					denars
					VI 2019 ----- Ø 2018	VI 2019 ----- V 2019	VI 2019 ----- VI 2018	I-VI 2019 ----- I-VI 2018		
И	ФИНАНСИСКИ ДЕЈНОСТИ И ДЕЈНОСТИ НА ОСИГУРУВАЊЕ	42 040	42 872	43 369	101.5	88.7	104.0	103.3	К	FINANCIAL AND INSURANCE ACTIVITIES
64	Финансиско-услужни дејности, освен осигурување и пензиски фондови	44 134	45 395	46 026	101.6	85.8	105.4	103.9	64	Financial service activities, except insurance and pension funding
65	Осигурување, реосигурување и пензиски фондови, освен задолжително социјално осигурување	38 540	37 990	38 326	102.9	98.7	98.9	101.0	65	Insurance, reinsurance and pension funding, except compulsory social security
66	Помошни дејности кај финансиските услуги и дејностите во осигурувањето	31 415	31 804	31 486	96.4	100.9	102.1	102.7	66	Activities auxiliary to financial services and insurance activities
Ј	ДЕЈНОСТИ ВО ВРСКА СО НЕДВИЖЕН ИМОТ	26 600	26 056	26 325	100.8	101.7	101.2	100.0	Л	REAL ESTATE ACTIVITIES
68	Дејности во врска со недвижен имот	26 600	26 056	26 325	100.8	101.7	101.2	100.0	68	Real estate activities
К	СТРУЧНИ, НАУЧНИ И ТЕХНИЧКИ ДЕЈНОСТИ	28 732	28 493	28 698	100.8	100.7	103.9	101.8	М	PROFESSIONAL, SCIENTIFIC AND TECHNICAL ACTIVITIES
69	Правни и сметководствени дејности	33 393	32 163	33 107	90.8	101.4	105.7	92.5	69	Legal and accounting activities
70	Управувачки дејности; советување во врска со управувањето	31 003	30 248	30 683	112.8	103.5	115.7	112.4	70	Activities of head offices; management consultancy activities
71	Архитектонски дејности и инженерство; техничко испитување и анализа	25 649	25 466	25 635	103.3	99.0	103.3	104.1	71	Architectural and engineering activities; technical testing and analysis
72	Научно истражување и развој	30 026	30 291	30 417	101.8	98.7	101.9	102.9	72	Scientific research and development
73	Маркетинг (реклама и пропаганда) и истражување на пазарот	31 995	31 755	32 214	92.7	102.7	86.1	91.5	73	Advertising and market research
74	Останати стручни, научни и технички дејности	33 754	35 614	33 691	105.7	103.9	111.1	110.2	74	Other professional, scientific and technical activities
75	Ветеринарни дејности	18 944	18 638	18 526	102.5	100.1	100.1	99.9	75	Veterinary activities

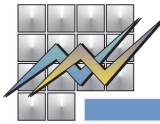
Продолжува на страница 8 / Continuing on page 8

Издавач: Државен завод за статистика
Скопје, „Даме Груев“ 4, Факс: 02 3111 336
Подготвила: Севдије Рамуко
Publisher: State Statistical Office
Skopje, Dame Gruev 4, Fax: +389 2 3111 336
Prepared by: Sevdie Ramuko

Кориснички барања
Телефон: 02 3295 741
Ел.пошта: info@stat.gov.mk
User requests
Tel: +389 2 3295 741
E-mail: info@stat.gov.mk

Прашања и информации
Телефон: 02 3295 666
Ел.пошта: press@stat.gov.mk
Enquiries and information
Tel: +389 2 3295 666
E-mail: press@stat.gov.mk

При користење на податоците да се наведе изворот
When using data, please state the source



T-03: Просечна исплатена месечна нето-плата по вработен, јуни 2019
T-03: Average monthly net wage paid per employee, June 2019

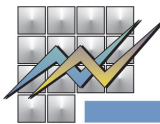
денари		VI 2019	I-VI 2019	IV-VI 2019	Индекси/Indices					denars	
					VI 2019 Ø 2018	VI 2019 V 2019	VI 2019 VI 2018	I-VI 2019 I-VI 2018			
Л	АДМИНИСТРАТВНИ И ПОМОШНИ УСЛУЖНИ ДЕЈНОСТИ	18 600	18 728	18 914	103.9	98.6	105.2	105.8	N	ADMINISTRATIVE AND SUPPORT SERVICE ACTIVITIES	
77	Дејности на изнајмување и давање под закуп (лизинг)	27 051	25 685	26 024	90.3	107.8	114.2	103.4	77	Rental and leasing activities	
78	Дејности на вработување	18 655	19 292	19 224	103.9	96.1	105.4	109.1	78	Employment activities	
79	Туристички агенции, организатори на патувања (туроператори) и останати резервациски услуги како и дејностите поврзани со нив	19 425	19 614	19 480	103.7	100.6	107.6	106.4	79	Travel agency, tour operator reservation service and related activities	
80	Заштитни и истражни дејности	13 680	13 766	14 087	103.4	98.4	106.1	103.2	80	Security and investigation activities	
81	Услуги поврзани со одржување на згради и дејности на уредување и одржување на животната средина и природата	15 589	15 270	15 449	103.5	100.3	102.9	100.7	81	Services to buildings and landscape activities	
82	Канцелариско-администратвни и помошни дејности и деловно-помошни дејности	31 072	30 607	31 322	105.2	100.7	102.2	109.6	82	Office administrative, office support and other business support activities	
Љ	ЈАВНА УПРАВА И ОДБРАНА; ЗАДОЛЖИТЕЛНО СОЦИЈАЛНО ОСИГУРУВАЊЕ	28 861	28 418	28 648	103.5	99.3	103.4	102.1	O	PUBLIC ADMINISTRATION AND DEFENCE; COMPULSORY SOCIAL SECURITY	
84	Јавна управа и одбрана; задолжително социјално осигурување	28 861	28 418	28 648	103.5	99.3	103.4	102.1	84	Public administration and defence; compulsory social security	
М	ОБРАЗОВАНИЕ	24 331	24 197	24 242	103.8	100.5	104.8	104.6	P	EDUCATION	
85	Образование	24 331	24 197	24 242	103.8	100.5	104.8	104.6	85	Education	
Н	ДЕЈНОСТИ НА ЗДРАВСТВЕНА И СОЦИЈАЛНА ЗАШТИТА	29 893	29 038	29 382	111.2	102.6	111.7	110.1	Q	HUMAN HEALTH AND SOCIAL WORK ACTIVITIES	
86	Дејности за здравствена заштита	32 385	31 952	32 246	110.5	100.7	110.8	111.5	86	Human health activities	
87	Дејности на социјалната заштита со сместување	22 527	20 881	21 317	110.5	108.7	113.1	103.8	87	Residential care activities	
88	Дејности на социјалната заштита без сместување	21 227	18 851	19 389	120.0	114.8	121.3	108.3	88	Social work activities without accommodation	

Продолжува на страница 9 / Continuing on page 9

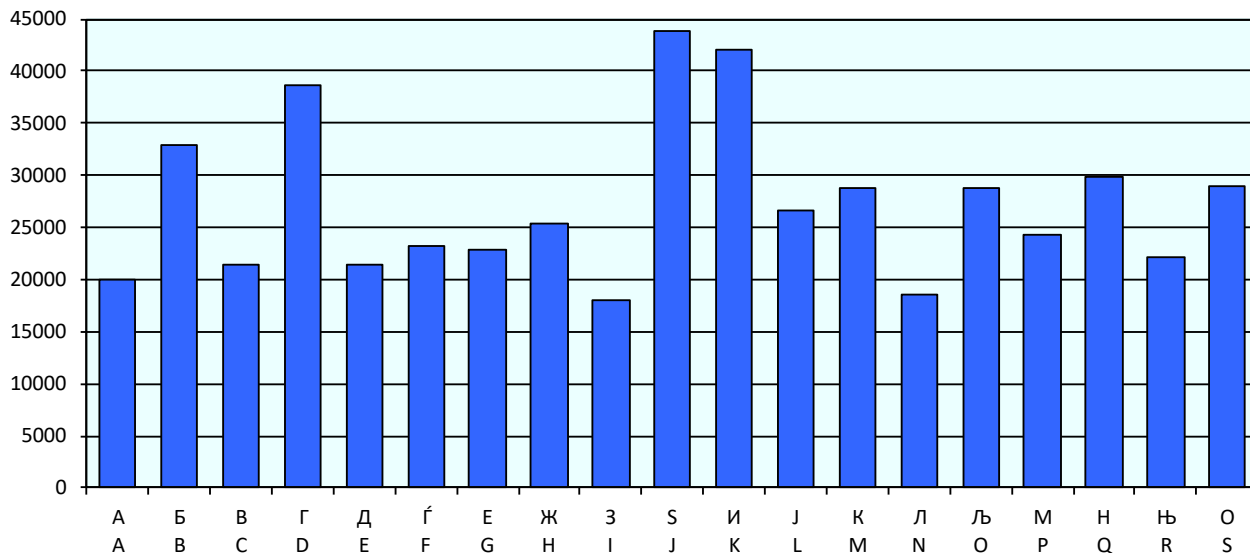


T-03: Просечна исплатена месечна нето-плата по вработен, јуни 2019
T-03: Average monthly net wage paid per employee, June 2019

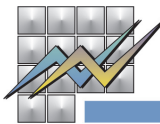
денари		денарs							
Њ	УМЕТНОСТ, ЗАБАВА И РЕКРЕАЦИЈА	VI 2019	I-VI 2019	IV-VI 2019	Индекси/Indices				R
					VI 2019 Ø 2018	VI 2019 V 2019	VI 2019 VI 2018	I-VI 2019 I-VI 2018	
		22 153	21 473	22 039	98.1	100.6	103.3	95.6	
90	Креатвни, уметнички и забавни дејности	25 652	23 997	25 458	113.1	102.3	112.9	106.0	90 Creative, arts and entertainment activities
91	Библиотеки, архиви, музеи и останати културни дејности	23 097	21 979	23 054	110.6	100.2	111.1	105.8	91 Libraries, archives, museums and other cultural activities
92	Дејности на коцкање и обложување	20 528	20 054	20 234	98.1	101.7	99.2	97.4	92 Gambling and betting activities
93	Спортски, забавни и рекреативни дејности	24 711	25 915	26 212	63.9	93.8	98.9	66.0	93 Sports activities and amusement and recreation activities
O	ДРУГИ УСЛУЖНИ ДЕЈНОСТИ	28 876	28 551	28 853	101.7	99.5	102.0	101.6	S OTHER SERVICE ACTIVITIES
94	Дејности на организации врз база на зачленување	36 294	36 528	36 402	97.7	99.6	96.8	98.9	94 Activities of membership organisations
95	Поправка на компјутери и предмети за лична употреба и за домаќинства	24 282	24 211	24 555	104.9	97.1	106.7	106.2	95 Repair of computers and personal and household goods
96	Други лични услужни дејности	23 696	22 711	23 405	110.4	100.4	111.8	108.1	96 Other personal service activities



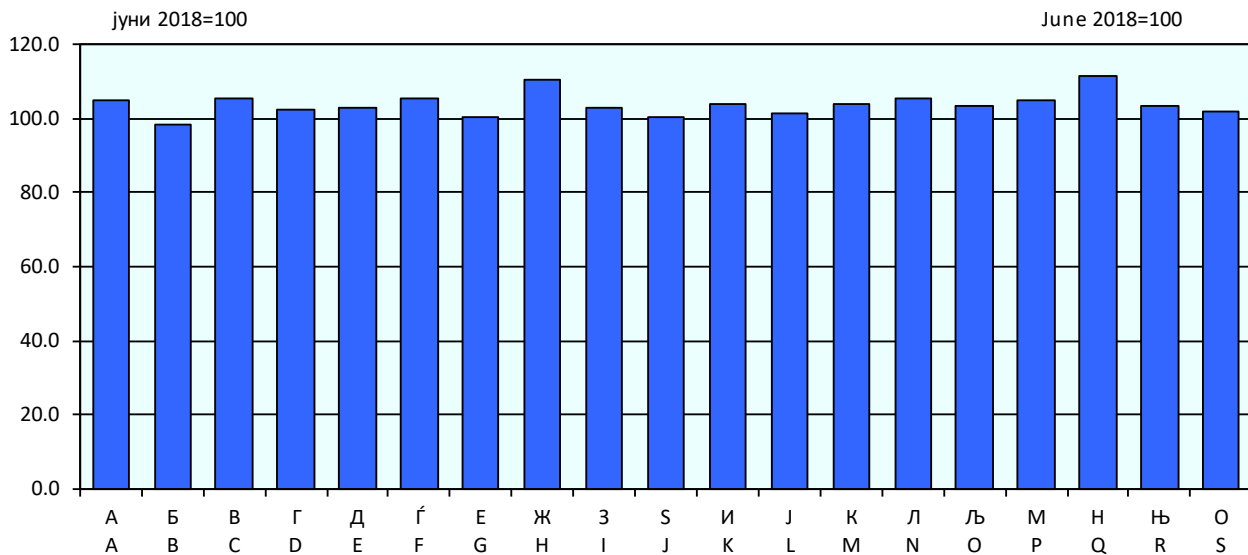
Г-01: Просечна исплатена месечна нето-плата по вработен, јуни 2019
G-01: Average monthly net wage paid per employee, June 2019



A Земјоделство, шумарство и рибарство	A Agriculture, forestry and fishing
Б Рударство и вадење на камен	B Mining and quarrying
В Преработувачка индустрија	C Manufacturing
Г Снабдување со електрична енергија, гас, пареа и климатизација	D Electricity, gas, steam and air conditioning supply
Д Снабдување со вода; отстранување на отпадни води, управување со отпад и дејности за санација на околината	E Water supply; sewerage, waste management and remediation activities
Ѓ Градежништво	F Construction
Е Трговија на големо и трговија на мало; поправка на моторни возила и мотоцикли	G Wholesale and retail trade; repair of motor vehicles and motorcycles
Ж Транспорт и складирање	H Transportation and storage
З Објекти за сместување и сервисни дејности со храна	I Accommodation and food service activities
С Информации и комуникации	J Information and communication
И Финансиски дејност и дејности на осигурување	K Financial and insurance activities
Ј Дејности во врска со недвижен имот	L Real estate activities
К Стручни, научни и технички дејности	M Professional, scientific and technical activities
Л Административни и помошни услужни дејности	N Administrative and support service activities
Љ Јавна управа и одбрана; задолжително социјално осигурување	O Public administration and defence; compulsory social security
М Образование	P Education
Н Дејности на здравствена и социјална заштита	Q Human health and social work activities
Њ Уметност, забава и рекреација	R Arts, entertainment and recreation
О Други услужни дејности	S Other service activities



Г-02: Индекси на просечната исплатена месечна нето-плата по вработен, јуни 2019
G-02: Indices of the average monthly net wage paid per employee, June 2019



- A** Земјоделство, шумарство и рибарство
- Б** Рударство и вадење на камен
- В** Преработувачка индустрија
- Г** Снабдување со електрична енергија, гас, пареа и климатизација
- Д** Снабдување со вода; отстранување на отпадни води, управување со отпад и дејности за санација на околината
- Ѓ** Градежништво
- Е** Трговија на големо и трговија на мало; поправка на моторни возила и мотоцикли
- Ж** Транспорт и складирање
- З** Објекти за сместување и сервисни дејности со храна
- С** Информации и комуникации
- И** Финансиски дејност и дејности на осигурување
- Ј** Дејности во врска со недвижен имот
- К** Стручни, научни и технички дејности
- Л** Административни и помошни услужни дејности
- Љ** Јавна управа и одбрана; задолжително социјално осигурување
- М** Образование
- Н** Дејности на здравствена и социјална заштита
- Њ** Уметност, забава и рекреација
- О** Други услужни дејности

- A** Agriculture, forestry and fishing
- B** Mining and quarrying
- C** Manufacturing
- D** Electricity, gas, steam and air conditioning supply
- E** Water supply; sewerage, waste management and remediation activities
- F** Construction
- G** Wholesale and retail trade; repair of motor vehicles and motorcycles
- H** Transportation and storage
- I** Accommodation and food service activities
- J** Information and communication
- K** Financial and insurance activities
- L** Real estate activities
- M** Professional, scientific and technical activities
- N** Administrative and support service activities
- O** Public administration and defence; compulsory social security
- P** Education
- Q** Human health and social work activities
- R** Arts, entertainment and recreation
- S** Other service activities

Подетални информации може да најдете на веб-страницата на Државниот завод за статистика.

Further information about the statistics can be found on the web page of the State Statistical Office.

Издавач: Државен завод за статистика
Скопје, „Даме Груев“ 4, Факс: 02 3111 336
Подготвила: Севдије Рамуко
Publisher: State Statistical Office
Skopje, Dame Gruev 4, Fax: +389 2 3111 336
Prepared by: Sevdie Ramuko

Кориснички барања
Телефон: 02 3295 741
Ел.пошта: info@stat.gov.mk
User requests
Tel: +389 2 3295 741
E-mail: info@stat.gov.mk

Прашања и информации
Телефон: 02 3295 666
Ел.пошта: press@stat.gov.mk
Enquiries and information
Tel: +389 2 3295 666
E-mail: press@stat.gov.mk