

## НАЦИОНАЛНИ СМЕТКИ - NATIONAL ACCOUNTS

### СООПШТЕНИЕ - NEWS RELEASE

#### Бруто-домашен производ, четврто тримесечје од 2018 година

Според проценетите податоци на Државниот завод за статистика, стапката на раст на бруто-домашниот производ (БДП) за четвртото тримесечје од 2018 година е 3.7 %.

Во четвртото тримесечје од 2018 година, најголем пораст е забележан во секторите: Ѓ - Градежништво од 19.6 %; Њ, О и П - Уметност, забава и рекреација; Други услужни дејности; Дејности на домаќинствата како работодавачи; дејности на домаќинствата кои произведуваат разновидна стока и вршат различни услуги за сопствени потреби од 14.0 % и Е, Ж и З - Трговија на големо и трговија на мало; поправка на моторни возила и мотоцикли; Транспорт и складирање; Објекти за сместување и сервисни дејности со храна од 7.9 %.

Финалната потрошувачка на домаќинствата, вклучувајќи ги непрофитните институции кои им служат на домаќинствата, во четвртото тримесечје од 2018 година, номинално расте за 6.3 %, а нејзиното учество во структурата на бруто-домашниот производ изнесува 62.4 %.

Во истиот период, извозот на стоки и на услуги номинално се зголеми за 23.0 %, а увозот на стоки и на услуги забележа зголемување во номинален износ од 21.5 %.

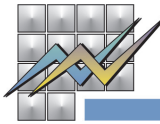
#### Gross Domestic Product, fourth quarter of 2018

According to the estimated data, the growth rate of the Gross Domestic Product (GDP) in the fourth quarter of 2018 was 3.7%.

In this quarter, the biggest increase was recorded in sections: F - Construction by 19.6%; R, S and T - Arts, entertainment and recreation; Other service activities; Activities of households as employers; undifferentiated goods- and services-producing activities of households for own use by 14.0% and G, H and I - Wholesale and retail trade; repair of motor vehicles and motorcycles; Transportation and storage; Accommodation and food service activities by 7.9%.

In the fourth quarter of 2018, Household final consumption, including Non-profit institutions serving households, increased by 6.3% in nominal terms, and its share in the GDP structure was 62.4%.

In the same period, Export of goods and services increased by 23.0% in nominal terms, while Import of goods and services increased by 21.5%.



**T-01: Бруто-домашен производ според производниот метод, тековни цени**  
**T-01: Gross domestic product by production approach, current prices**

во милиони денари

in million denars

	Тримесечје				Година	Тримесечје				Година						
	Quarter					2017 <sup>1)</sup>	2018 <sup>2)</sup>									
	I	II	III	IV	2017 <sup>1)</sup>		I	II	III	IV		2018 <sup>2)</sup>				
A	Земјоделство, шумарство и рибарство				8 274	11 659	13 756	14 947	<b>48 636</b>	8 569	10 800	13 183	15 265	<b>47 817</b>	A	Agriculture, forestry and fishing
B, C, D and E	Рударство и вадење на камен; Преработувачка индустрија; Снабдување со електрична енергија, гас, пареа и климатизација; Снабдување со вода; отстранување на отпадни води, управување со отпад и дејности за санација на околината				25 806	26 793	27 189	30 378	<b>110 165</b>	26 427	28 320	28 450	32 681	<b>115 878</b>	B, C, D and E	Mining and quarrying; Manufacturing; Electricity, gas, steam and air conditioning supply; Water supply; sewerage, waste management and remediation activities
V	Од кои: преработувачка индустрија				16 566	20 079	19 823	21 711	<b>78 179</b>	17 996	21 645	21 176	24 052	<b>84 869</b>	V	Of which: manufacturing
F	Градежништво				7 973	8 997	10 315	11 363	<b>38 648</b>	6 953	8 777	10 128	13 822	<b>39 680</b>	F	Construction
G, H and I	Трговија на големо и трговија на мало; поправка на моторни возила и мотоцикли; Транспорт и складирање; Објекти за сместување и сервисни дејности со храна				26 968	29 487	33 533	33 244	<b>123 232</b>	31 286	34 578	38 151	36 775	<b>140 791</b>	G, H and I	Wholesale and retail trade; repair of motor vehicles and motorcycles; Transportation and storage; Accommodation and food service activities
J	Информации и комуникации				5 204	5 072	5 223	5 195	<b>20 694</b>	4 707	4 945	5 143	4 551	<b>19 346</b>	J	Information and communication
K	Финансиски дејности и дејности на осигурување				4 345	4 691	4 667	4 803	<b>18 506</b>	4 629	4 872	4 883	4 965	<b>19 349</b>	K	Financial and insurance activities
L	Дејности во врска со недвижен имот				15 012	14 403	15 031	14 969	<b>59 415</b>	15 483	14 894	15 325	14 594	<b>60 297</b>	L	Real estate activities
M and N	Стручни, научни и технички дејности; Административни и помошни услужни дејности				5 404	5 668	5 783	5 833	<b>22 688</b>	6 770	6 519	6 442	6 357	<b>26 089</b>	M and N	Professional, scientific and technical activities; Administrative and support service activities
O, P and Q	Јавна управа и одбрана; задолжително социјално осигурување; Образование; Дејности на здравствена и социјална заштита				18 763	18 753	18 574	18 757	<b>74 848</b>	18 710	18 804	19 555	19 945	<b>77 013</b>	O, P and Q	Public administration and defence; compulsory social security; Education; Human health and social work activities
R, S and T	Уметност, забава и рекреација; Други услужни дејности; Дејности на домаќинствата како работодавачи; дејности на домаќинствата кои произведуваат разновидна стока и вршат различни услуги за сопствени потреби				4 194	4 304	4 412	4 479	<b>17 389</b>	5 306	5 358	5 324	5 276	<b>21 264</b>	R, S and T	Arts, entertainment and recreation; Other service activities; Activities of households as employers; undifferentiated goods- and services-producing activities of households for own use
<b>Додадена вредност</b>					<b>121 943</b>	<b>129 828</b>	<b>138 483</b>	<b>143 966</b>	<b>534 221</b>	<b>128 842</b>	<b>137 867</b>	<b>146 585</b>	<b>154 231</b>	<b>567 525</b>	<b>Value Added</b>	
<b>Нето-даноци на производи</b>					<b>17 758</b>	<b>19 595</b>	<b>22 254</b>	<b>22 772</b>	<b>82 379</b>	<b>18 546</b>	<b>23 344</b>	<b>25 481</b>	<b>25 413</b>	<b>92 783</b>	<b>Net taxes on products</b>	
Од кои:															Of which:	
Даноци на производи					17 934	19 869	22 614	23 190	<b>83 607</b>	18 794	23 715	26 045	25 736	<b>94 290</b>	Taxes on products	
Субвенции					175	274	360	418	<b>1 227</b>	249	372	564	323	<b>1 507</b>	Subsidies	
<b>Бруто-домашен производ</b>					<b>139 701</b>	<b>149 423</b>	<b>160 737</b>	<b>166 738</b>	<b>616 600</b>	<b>147 387</b>	<b>161 210</b>	<b>172 067</b>	<b>179 644</b>	<b>660 308</b>	<b>Gross Domestic Product</b>	

<sup>1)</sup> Претходни податоци/Preliminary data

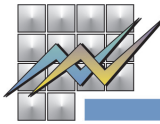
<sup>2)</sup> Проценети податоци/Estimated data

Издавач: Државен завод за статистика  
Скопје, „Даме Груев“ 4, Факс: 02 3111 336  
Подготвила: Снежана Георгиевска  
Publisher: State Statistical Office  
Skopje, Dame Gruev 4, Fax: +389 2 3111 336  
Prepared by: Snezana Georgievska

Кориснички барања  
Телефон: 02 3295 741  
Ел.пошта: info@stat.gov.mk  
User requests  
Tel: +389 2 3295 741  
E-mail: info@stat.gov.mk

Прашања и информации  
Телефон: 02 3295 666  
Ел.пошта: press@stat.gov.mk  
Enquiries and information  
Tel: +389 2 3295 666  
E-mail: press@stat.gov.mk

При користење на податоците да се наведе изворот  
When using data, please state the source



**T-02: Бруто-домашен производ според производниот метод, по постојани цени - по цени од претходната година**  
**T-02: Gross domestic product by production approach, at constant prices -at previous year's prices**

во милиони денари

in million denars

	Тримесечје Quarter				Година Year	Тримесечје Quarter				Година Year			
	2017 <sup>1)</sup>					2018 <sup>2)</sup>							
	I	II	III	IV		I	II	III	IV				
A	Земјоделство, шумарство и рибарство	8 665	11 062	12 919	14 571	<b>47 217</b>	8 507	9 983	12 663	15 060	<b>46 212</b>	A	Agriculture, forestry and fishing
B, В, Г и Д	Рударство и вадење на камен; Преработувачка индустрија; Снабдување со електрична енергија, гас, пареа и климатизација; Снабдување со вода; отстранување на отпадни води, управување со отпад и дејности за санација на околината	24 663	24 752	25 393	28 401	<b>103 208</b>	26 336	27 899	28 087	31 938	<b>114 260</b>	B, C, D and E	Mining and quarrying; Manufacturing; Electricity, gas, steam and air conditioning supply; Water supply; sewerage, waste management and remediation activities
В	Од кои: преработувачка индустрија	15 929	18 858	18 789	20 641	<b>74 218</b>	17 848	21 023	20 598	23 103	<b>82 573</b>	C	Of which: manufacturing
Г	Градежништво	8 740	8 925	10 318	11 335	<b>39 317</b>	6 931	8 597	9 879	13 330	<b>38 736</b>	F	Construction
Е, Ж и З	Трговија на големо и трговија на мало; поправка на моторни возила и мотоцикли; Транспорт и складирање; Објекти за сместување и сервисни дејности со храна	26 928	28 842	31 640	31 211	<b>118 622</b>	30 187	33 425	35 967	34 980	<b>134 559</b>	G, H and I	Wholesale and retail trade; repair of motor vehicles and motorcycles; Transportation and storage; Accommodation and food service activities
С	Информации и комуникации	5 204	5 088	5 214	5 186	<b>20 691</b>	4 729	4 938	5 128	4 536	<b>19 331</b>	J	Information and communication
И	Финансиски дејности и дејности на осигурување	4 188	4 404	4 338	4 420	<b>17 350</b>	4 549	4 735	4 732	4 796	<b>18 813</b>	K	Financial and insurance activities
Ј	Дејности во врска со недвижен имот	15 067	14 376	14 984	14 814	<b>59 241</b>	15 368	14 719	15 086	14 291	<b>59 464</b>	L	Real estate activities
К и Л	Стручни, научни и технички дејности; Административни и помошни услужни дејности	5 201	5 306	5 353	5 367	<b>21 228</b>	6 626	6 282	6 161	6 034	<b>25 104</b>	M and N	Professional, scientific and technical activities; Administrative and support service activities
Љ, Ми и Н	Јавна управа и одбрана; задолжително социјално осигурување; Образование; Дејности на здравствена и социјална заштита	18 278	18 071	17 922	17 889	<b>72 161</b>	18 011	17 716	18 263	18 131	<b>72 121</b>	O, P and Q	Public administration and defence; compulsory social security; Education; Human health and social work activities
Њ, О и П	Уметност, забава и рекреација; Други услужни дејности; Дејности на домаќинствата како работодавачи; дејности на домаќинствата кои произведуваат разновидна стока и вршат различни услуги за сопствени потреби	4 129	4 177	4 270	4 310	<b>16 885</b>	5 232	5 210	5 145	5 060	<b>20 648</b>	R, S and T	Arts, entertainment and recreation; Other service activities; Activities of households as employers; undifferentiated goods- and services-producing activities of households for own use
<b>Додадена вредност</b>		<b>121 063</b>	<b>125 004</b>	<b>132 350</b>	<b>137 502</b>	<b>515 919</b>	<b>126 476</b>	<b>133 504</b>	<b>141 112</b>	<b>148 155</b>	<b>549 247</b>	<b>Value Added</b>	
<b>Нето-даноци на производи</b>		<b>18 452</b>	<b>19 697</b>	<b>20 533</b>	<b>21 626</b>	<b>80 306</b>	<b>19 075</b>	<b>20 607</b>	<b>21 682</b>	<b>22 420</b>	<b>83 783</b>	<b>Net taxes on products</b>	
Од кои:												Of which:	
Даноци на производи		18 554	19 797	20 632	21 728	<b>80 710</b>	19 258	20 716	21 755	22 457	<b>84 186</b>	Taxes on products	
Субвенции		102	101	99	102	<b>404</b>	184	109	73	38	<b>404</b>	Subsidies	
<b>Бруто-домашен производ</b>		<b>139 515</b>	<b>144 701</b>	<b>152 882</b>	<b>159 128</b>	<b>596 226</b>	<b>145 551</b>	<b>154 111</b>	<b>162 793</b>	<b>170 575</b>	<b>633 030</b>	<b>Gross Domestic Product</b>	

<sup>1)</sup> Претходни податоци/Preliminary data

<sup>2)</sup> Проценети податоци/Estimated data

Издавач: Државен завод за статистика  
Скопје, „Даме Груев“ 4, Факс: 02 3111 336  
Подготвила: Снежана Георгиевска

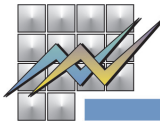
Publisher: State Statistical Office  
Skopje, Dame Gruev 4, Fax: +389 2 3111 336  
Prepared by: Snezana Georgievska

Кориснички барања  
Телефон: 02 3295 741  
Ел.пошта: info@stat.gov.mk

User requests  
Tel: +389 2 3295 741  
E-mail: info@stat.gov.mk

Прашања и информации  
Телефон: 02 3295 666  
Ел.пошта: press@stat.gov.mk

Enquiries and information  
Tel: +389 2 3295 666  
E-mail: press@stat.gov.mk



**T-03: Бруто-домашен производ според производниот метод, по постојани цени - референтна 2005 година**  
**T-03: Gross domestic product by production approach, at constant prices - reference year 2005**

во милиони денари

in million denars

		Тримесечје Quarter				Година Year	Тримесечје Quarter				Година Year		
		2017 <sup>1)</sup>					2017 <sup>1)</sup>	2018 <sup>2)</sup>					
		I	II	III	IV	I		II	III	IV			
A	Земјоделство, шумарство и рибарство	5 131	6 551	7 650	8 629	27 961	4 891	5 739	7 280	8 658	26 568	A	Agriculture, forestry and fishing
B, В, Г и Д	Рударство и вадење на камен; Преработувачка индустрија; Снабдување со електрична енергија, гас, пара и климатизација; Снабдување со вода; отстранување на отпадни води, управување со отпад и дејности за санација на околината	13 419	13 468	13 816	15 453	56 155	13 424	14 221	14 317	16 280	58 242	B, C, D and E	Mining and quarrying; Manufacturing; Electricity, gas, steam and air conditioning supply; Water supply; sewerage, waste management and remediation activities
В	Од кои: преработувачка индустрија	9 930	11 756	11 713	12 867	46 266	10 562	12 441	12 190	13 672	48 866	C	Of which: manufacturing
Г	Градежништво	9 487	9 687	11 200	12 303	42 678	7 654	9 493	10 909	14 720	42 776	F	Construction
Е, Ж и З	Трговија на големо и трговија на мало; поправка на моторни возила и мотоцикли; Транспорт и складирање; Објекти за сместување и сервисни дејности со храна	18 172	19 463	21 351	21 061	80 047	19 608	21 712	23 363	22 722	87 405	G, H and I	Wholesale and retail trade; repair of motor vehicles and motorcycles; Transportation and storage; Accommodation and food service activities
С	Информации и комуникации	7 550	7 382	7 564	7 524	30 019	6 860	7 163	7 439	6 579	28 041	J	Information and communication
И	Финансиски дејности и дејности на осигурување	4 186	4 403	4 336	4 418	17 343	4 263	4 438	4 435	4 494	17 630	K	Financial and insurance activities
Ј	Дејности во врска со недвижен имот	11 288	10 770	11 225	11 098	44 382	11 480	10 995	11 269	10 675	44 418	L	Real estate activities
К и Л	Стручни, научни и технички дејности; Административни и помошни услужни дејности	4 496	4 587	4 627	4 639	18 348	5 359	5 081	4 983	4 880	20 303	M and N	Professional, scientific and technical activities; Administrative and support service activities
Љ, М и Н	Јавна управа и одбрана; задолжително социјално осигурување; Образование; Дејности на здравствена и социјална заштита	12 841	12 696	12 592	12 568	50 697	12 200	12 000	12 370	12 280	48 850	O, P and Q	Public administration and defence; compulsory social security; Education; Human health and social work activities
Њ, О и П	Уметност, забава и рекреација; Други услужни дејности; Дејности на домаќинствата како работодавачи; дејности на домаќинствата кои произведуваат разновидна стока и вршат различни услуги за сопствени потреби	3 278	3 316	3 390	3 421	13 405	4 033	4 016	3 967	3 901	15 917	R, S and T	Arts, entertainment and recreation; Other service activities; Activities of households as employers; undifferentiated goods- and services-producing activities of households for own use
<b>Додадена вредност</b>		<b>88 355</b>	<b>91 232</b>	<b>96 593</b>	<b>100 353</b>	<b>376 533</b>	<b>89 144</b>	<b>94 097</b>	<b>99 459</b>	<b>104 424</b>	<b>387 124</b>	<b>Value Added</b>	
<b>Нето-даноци на производи</b>		<b>13 551</b>	<b>14 465</b>	<b>15 079</b>	<b>15 882</b>	<b>58 976</b>	<b>13 656</b>	<b>14 753</b>	<b>15 522</b>	<b>16 050</b>	<b>59 981</b>	<b>Net taxes on products</b>	
Од кои:												Of which:	
	Даноци на производи	13 630	14 544	15 157	15 962	59 294	13 658	14 692	15 429	15 927	59 705	Taxes on products	
	Субвенции	88	87	85	88	347	52	31	21	11	114	Subsidies	
<b>Бруто-домашен производ</b>		<b>102 105</b>	<b>105 900</b>	<b>111 888</b>	<b>116 459</b>	<b>436 352</b>	<b>103 003</b>	<b>109 060</b>	<b>115 205</b>	<b>120 712</b>	<b>447 979</b>	<b>Gross Domestic Product</b>	

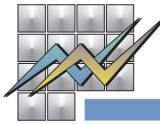
<sup>1)</sup> Претходни податоци/Preliminary data

<sup>2)</sup> Проценети податоци/Estimated data

Издавач: Државен завод за статистика  
Скопје, „Даме Груев“ 4, Факс: 02 3111 336  
Подготвила: Снежана Георгиевска  
Publisher: State Statistical Office  
Skopje, Dame Gruev 4, Fax: +389 2 3111 336  
Prepared by: Snezana Georgievska

Кориснички барања  
Телефон: 02 3295 741  
Ел.пошта: info@stat.gov.mk  
User requests  
Tel: +389 2 3295 741  
E-mail: info@stat.gov.mk

Прашања и информации  
Телефон: 02 3295 666  
Ел.пошта: press@stat.gov.mk  
Enquiries and information  
Tel: +389 2 3295 666  
E-mail: press@stat.gov.mk



**T-04: Бруто-домашен производ според производниот метод, волуменски индекси**  
**T-04: Gross domestic product by production approach, volume indices**

во однос на истиот период од претходната година (%)

compared to the corresponding period of the previous year (%)

	Тримесечје Quarter				Година Year	Тримесечје Quarter				Година Year			
	2017 <sup>1)</sup>					2018 <sup>2)</sup>							
	I	II	III	IV		I	II	III	IV				
A	Земјоделство, шумарство и рибарство	85.7	86.2	85.6	88.3	86.5	95.3	87.6	95.2	100.3	95.0	A	Agriculture, forestry and fishing
B, В, Г и Д	Рударство и вадење на камен; Преработувачка индустрија; Снабдување со електрична енергија, гас, пареа и климатизација; Снабдување со вода; отстранување на отпадни води, управување со отпад и дејности за санација на околината	101.8	101.4	100.0	103.7	101.8	100.0	105.6	103.6	105.4	103.7	B, C, D and E	Mining and quarrying; Manufacturing; Electricity, gas, steam and air conditioning supply; Water supply; sewerage, waste management and remediation activities
В	Од кои: преработувачка индустрија	96.4	102.0	100.4	106.5	101.5	106.4	105.8	104.1	106.3	105.6	C	Of which: manufacturing
Г	Градежништво	101.1	92.3	99.1	91.5	95.6	80.7	98.0	97.4	119.6	100.2	F	Construction
Е, Ж и З	Трговија на големо и трговија на мало; поправка на моторни возила и мотоцикли; Транспорт и складирање; Објекти за сместување и сервисни дејности со храна	103.8	97.3	106.4	112.5	104.9	107.9	111.6	109.4	107.9	109.2	G, H and I	Wholesale and retail trade; repair of motor vehicles and motorcycles; Transportation and storage; Accommodation and food service activities
С	Информации и комуникации	123.6	115.3	110.2	107.8	113.9	90.9	97.0	98.3	87.4	93.4	J	Information and communication
И	Финансиски дејности и дејности на осигурување	97.6	99.5	97.8	99.8	98.7	101.8	100.8	102.3	101.7	101.7	K	Financial and insurance activities
Ј	Дејности во врска со недвижен имот	99.3	96.2	101.0	100.8	99.3	101.7	102.1	100.4	96.2	100.1	L	Real estate activities
К и Л	Стручни, научни и технички дејности; Административни и помошни услужни дејности	104.1	105.9	106.8	106.0	105.7	119.2	110.8	107.7	105.2	110.7	M and N	Professional, scientific and technical activities; Administrative and support service activities
Љ, М и Н	Јавна управа и одбрана; задолжително социјално осигурување; Образование; Дејности на здравствена и социјална заштита	98.8	98.2	97.7	97.1	97.9	95.0	94.5	98.2	97.7	96.4	O, P and Q	Public administration and defence; compulsory social security; Education; Human health and social work activities
Њ, О и П	Уметност, забава и рекреација; Други услужни дејности; Дејности на домаќинствата како работодавачи; дејности на домаќинствата кои произведуваат разновидна стока и вршат различни услуги за сопствени потреби	101.9	102.6	103.7	105.7	103.5	123.0	121.1	117.0	114.0	118.7	R, S and T	Arts, entertainment and recreation; Other service activities; Activities of households as employers; undifferentiated goods- and services-producing activities of households for own use
<b>Додадена вредност</b>		<b>100.8</b>	<b>97.7</b>	<b>100.1</b>	<b>101.6</b>	<b>100.1</b>	<b>100.9</b>	<b>103.1</b>	<b>103.0</b>	<b>104.1</b>	<b>102.8</b>	<b>Value Added</b>	
<b>Нето-даноци на производи</b>		<b>102.6</b>	<b>101.3</b>	<b>100.0</b>	<b>101.9</b>	<b>101.4</b>	<b>100.8</b>	<b>102.0</b>	<b>102.9</b>	<b>101.1</b>	<b>101.7</b>	<b>Net taxes on products</b>	
Од кои:												Of which:	
Даноци на производи		102.3	100.8	99.3	101.2	100.9	100.2	101.0	101.8	99.8	100.7	Taxes on products	
Субвенции		66.8	51.4	42.9	43.1	49.4	59.3	35.6	24.4	12.2	32.9	Subsidies	
<b>Бруто-домашен производ</b>		<b>101.0</b>	<b>98.2</b>	<b>100.1</b>	<b>101.6</b>	<b>100.2</b>	<b>100.9</b>	<b>103.0</b>	<b>103.0</b>	<b>103.7</b>	<b>102.7</b>	<b>Gross Domestic Product</b>	

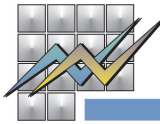
<sup>1)</sup> Претходни податоци/Preliminary data

<sup>2)</sup> Проценети податоци/Estimated data

Издавач: Државен завод за статистика  
Скопје, „Даме Груев“ 4, Факс: 02 3111 336  
Подготвила: Снежана Георгиевска  
Publisher: State Statistical Office  
Skopje, Dame Gruev 4, Fax: +389 2 3111 336  
Prepared by: Snezana Georgievska

Кориснички барања  
Телефон: 02 3295 741  
Ел.пошта: info@stat.gov.mk  
User requests  
Tel: +389 2 3295 741  
E-mail: info@stat.gov.mk

Прашања и информации  
Телефон: 02 3295 666  
Ел.пошта: press@stat.gov.mk  
Enquiries and information  
Tel: +389 2 3295 666  
E-mail: press@stat.gov.mk



**T-05: Бруто-домашен производ според расходниот метод, тековни цени**  
**T-05: Gross domestic product by expenditure approach, current prices**

во милиони денари

in million denars

	Тримесечје Quarter				Година Year	Тримесечје Quarter				Година Year			
	2017 <sup>1)</sup>					2017 <sup>1)</sup>	2018 <sup>2)</sup>					2018 <sup>2)</sup>	
	I	II	III	IV			I	II	III				IV
<b>Бруто-домашен производ</b>	<b>139 701</b>	<b>149 423</b>	<b>160 737</b>	<b>166 738</b>	<b>616 600</b>	<b>147 387</b>	<b>161 210</b>	<b>172 067</b>	<b>179 644</b>	<b>660 308</b>	<b>Gross Domestic Product</b>		
<b>Финална потрошувачка</b>	<b>115 030</b>	<b>129 032</b>	<b>124 348</b>	<b>129 761</b>	<b>498 171</b>	<b>119 962</b>	<b>134 746</b>	<b>132 300</b>	<b>138 378</b>	<b>525 386</b>	<b>Final consumption</b>		
Финална потрошувачка на домаќинствата, вклучувајќи НПИСД	92 061	106 348	102 490	105 396	<b>406 295</b>	95 572	109 558	107 564	112 034	424 729	Household final consumption, including NPISHs		
Финална јавна потрошувачка	22 969	22 684	21 858	24 365	<b>91 876</b>	24 389	25 188	24 736	26 344	100 657	General government final consumption		
<b>Бруто-инвестиции<sup>3)</sup></b>	<b>47 001</b>	<b>42 370</b>	<b>49 845</b>	<b>64 136</b>	<b>203 352</b>	<b>49 629</b>	<b>43 751</b>	<b>51 507</b>	<b>72 935</b>	<b>217 822</b>	<b>Gross capital formation<sup>3)</sup></b>		
<b>Извоз на стоки и на услуги</b>	<b>77 159</b>	<b>84 547</b>	<b>90 224</b>	<b>89 667</b>	<b>341 597</b>	<b>86 600</b>	<b>96 520</b>	<b>105 036</b>	<b>110 279</b>	<b>398 434</b>	<b>Export of goods and services</b>		
<b>Увоз на стоки и на услуги</b>	<b>99 489</b>	<b>106 525</b>	<b>103 679</b>	<b>116 826</b>	<b>426 519</b>	<b>108 803</b>	<b>113 807</b>	<b>116 777</b>	<b>141 948</b>	<b>481 334</b>	<b>Import of goods and services</b>		

<sup>1)</sup> Претходни податоци/Preliminary data

<sup>2)</sup> Проценети податоци/Estimated data

<sup>3)</sup> Вклучува разлика во залихите поради балансирање/Includes discrepancies in changes in inventories due to balancing

**T-06: Бруто-домашен производ според расходниот метод, по постојани цени - по цени од претходната година**  
**T-06: Gross domestic product by expenditure approach, at constant prices -at previous year's prices**

во милиони денари

in million denars

	Тримесечје Quarter				Година Year	Тримесечје Quarter				Година Year			
	2017 <sup>1)</sup>					2017 <sup>1)</sup>	2018 <sup>2)</sup>					2018 <sup>2)</sup>	
	I	II	III	IV			I	II	III				IV
<b>Бруто-домашен производ</b>	<b>139 515</b>	<b>144 701</b>	<b>152 882</b>	<b>159 128</b>	<b>596 226</b>	<b>145 551</b>	<b>154 111</b>	<b>162 793</b>	<b>170 575</b>	<b>633 030</b>	<b>Gross Domestic Product</b>		
<b>Финална потрошувачка</b>	<b>114 414</b>	<b>126 422</b>	<b>122 533</b>	<b>126 911</b>	<b>490 280</b>	<b>118 859</b>	<b>132 171</b>	<b>129 652</b>	<b>134 898</b>	<b>515 581</b>	<b>Final consumption</b>		
Финална потрошувачка на домаќинствата, вклучувајќи НПИСД	91 813	104 346	101 248	103 391	<b>400 798</b>	94 964	107 753	105 691	109 618	418 026	Household final consumption, including NPISHs		
Финална јавна потрошувачка	22 601	22 076	21 285	23 520	<b>89 482</b>	23 896	24 418	23 961	25 280	97 554	General government final consumption		
<b>Бруто-инвестиции<sup>2)</sup></b>	<b>48 901</b>	<b>41 561</b>	<b>42 716</b>	<b>61 699</b>	<b>194 877</b>	<b>46 285</b>	<b>36 235</b>	<b>40 763</b>	<b>65 410</b>	<b>188 694</b>	<b>Gross capital formation<sup>2)</sup></b>		
<b>Извоз на стоки и на услуги</b>	<b>70 714</b>	<b>78 916</b>	<b>88 894</b>	<b>87 308</b>	<b>325 833</b>	<b>83 653</b>	<b>94 371</b>	<b>104 347</b>	<b>111 409</b>	<b>393 781</b>	<b>Export of goods and services</b>		
<b>Увоз на стоки и на услуги</b>	<b>94 515</b>	<b>102 199</b>	<b>101 260</b>	<b>116 791</b>	<b>414 765</b>	<b>103 246</b>	<b>108 667</b>	<b>111 969</b>	<b>141 142</b>	<b>465 025</b>	<b>Import of goods and services</b>		

<sup>1)</sup> Претходни податоци/Preliminary data

<sup>2)</sup> Проценети податоци/Estimated data

<sup>3)</sup> Вклучува разлика во залихите поради балансирање/Includes discrepancies in changes in inventories due to balancing



**T-07: Бруто-домашен производ според расходниот метод, по постојани цени - референтна 2005 година**  
**T-07: Gross domestic product by expenditure approach, at constant prices - reference year 2005**

во милиони денари

in million denars

	Тримесечје Quarter				Година Year	Тримесечје Quarter				Година Year			
	2017 <sup>1)</sup>					2017 <sup>1)</sup>	2018 <sup>2)</sup>					2018 <sup>2)</sup>	
	I	II	III	IV			I	II	III				IV
<b>Бруто-домашен производ</b>	<b>102 105</b>	<b>105 900</b>	<b>111 888</b>	<b>116 459</b>	<b>436 352</b>	<b>103 003</b>	<b>109 060</b>	<b>115 205</b>	<b>120 712</b>	<b>447 979</b>	<b>Gross Domestic Product</b>		
<b>Финална потрошувачка</b>	<b>87 678</b>	<b>96 880</b>	<b>93 899</b>	<b>97 254</b>	<b>375 711</b>	<b>89 642</b>	<b>99 681</b>	<b>97 781</b>	<b>101 738</b>	<b>388 842</b>	<b>Final consumption</b>		
Финална потрошувачка на домаќинствата, вклучувајќи НПИСД	72 423	82 309	79 865	81 555	<b>316 152</b>	73 895	83 846	82 242	85 298	325 281	Household final consumption, including NPISHs		
Финална јавна потрошувачка	15 136	14 785	14 255	15 752	<b>59 928</b>	15 587	15 928	15 629	16 489	63 633	General government final consumption		
<b>Бруто-инвестиции<sup>2)</sup></b>	<b>39 526</b>	<b>33 593</b>	<b>34 526</b>	<b>49 870</b>	<b>157 515</b>	<b>35 852</b>	<b>28 068</b>	<b>31 575</b>	<b>50 666</b>	<b>146 161</b>	<b>Gross capital formation<sup>2)</sup></b>		
<b>Извоз на стоки и на услуги</b>	<b>56 509</b>	<b>63 063</b>	<b>71 037</b>	<b>69 770</b>	<b>260 379</b>	<b>63 764</b>	<b>71 934</b>	<b>79 538</b>	<b>84 921</b>	<b>300 155</b>	<b>Export of goods and services</b>		
<b>Увоз на стоки и на услуги</b>	<b>81 414</b>	<b>88 033</b>	<b>87 225</b>	<b>100 603</b>	<b>357 275</b>	<b>86 485</b>	<b>91 026</b>	<b>93 791</b>	<b>118 229</b>	<b>389 530</b>	<b>Import of goods and services</b>		

<sup>1)</sup> Претходни податоци/Preliminary data

<sup>2)</sup> Проценети податоци/Estimated data

<sup>3)</sup> Вклучува разлика во залихите поради балансирање/Includes discrepancies in changes in inventories due to balancing

**T-08: Бруто-домашен производ според расходниот метод, волуменски индекси**  
**T-08: Gross domestic product by expenditure approach, volume indices**

во однос на истиот период од претходната година (%)

compared to the corresponding period of the previous year (%)

	Тримесечје Quarter				Година Year	Тримесечје Quarter				Година Year			
	2017 <sup>1)</sup>					2017 <sup>1)</sup>	2018 <sup>2)</sup>					2018 <sup>2)</sup>	
	I	II	III	IV			I	II	III				IV
<b>Бруто-домашен производ</b>	<b>101.0</b>	<b>98.2</b>	<b>100.1</b>	<b>101.6</b>	<b>100.2</b>	<b>100.9</b>	<b>103.0</b>	<b>103.0</b>	<b>103.7</b>	<b>102.7</b>	<b>Gross Domestic Product</b>		
<b>Финална потрошувачка</b>	<b>99.8</b>	<b>101.7</b>	<b>99.3</b>	<b>99.5</b>	<b>100.1</b>	<b>102.2</b>	<b>102.9</b>	<b>104.1</b>	<b>104.6</b>	<b>103.5</b>	<b>Final consumption</b>		
Финална потрошувачка на домаќинствата, вклучувајќи НПИСД	100.2	102.3	100.2	100.0	<b>100.7</b>	102.0	101.9	103.0	104.6	102.9	Household final consumption, including NPISHs		
Финална јавна потрошувачка	98.2	99.2	95.4	97.2	<b>97.5</b>	103.0	107.7	109.6	104.7	106.2	General government final consumption		
<b>Бруто-инвестиции<sup>2)</sup></b>	<b>112.2</b>	<b>85.4</b>	<b>93.9</b>	<b>111.0</b>	<b>100.8</b>	<b>90.7</b>	<b>83.6</b>	<b>91.5</b>	<b>101.6</b>	<b>92.8</b>	<b>Gross capital formation<sup>2)</sup></b>		
<b>Извоз на стоки и на услуги</b>	<b>106.3</b>	<b>108.1</b>	<b>106.8</b>	<b>111.0</b>	<b>108.1</b>	<b>112.8</b>	<b>114.1</b>	<b>112.0</b>	<b>121.7</b>	<b>115.3</b>	<b>Export of goods and services</b>		
<b>Увоз на стоки и на услуги</b>	<b>109.0</b>	<b>103.7</b>	<b>101.9</b>	<b>111.2</b>	<b>106.4</b>	<b>106.2</b>	<b>103.4</b>	<b>107.5</b>	<b>117.5</b>	<b>109.0</b>	<b>Import of goods and services</b>		

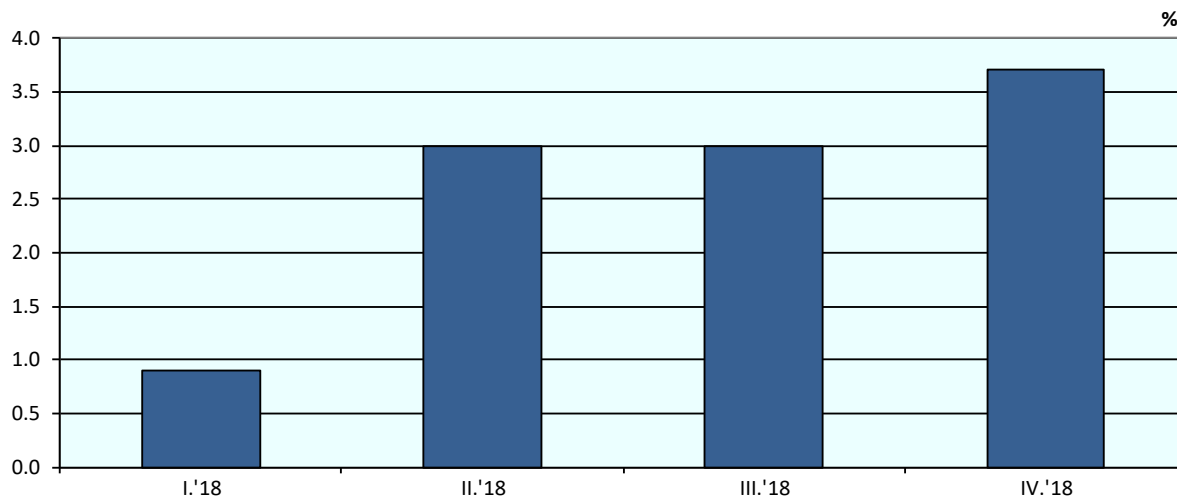
<sup>1)</sup> Претходни податоци/Preliminary data

<sup>2)</sup> Проценети податоци/Estimated data

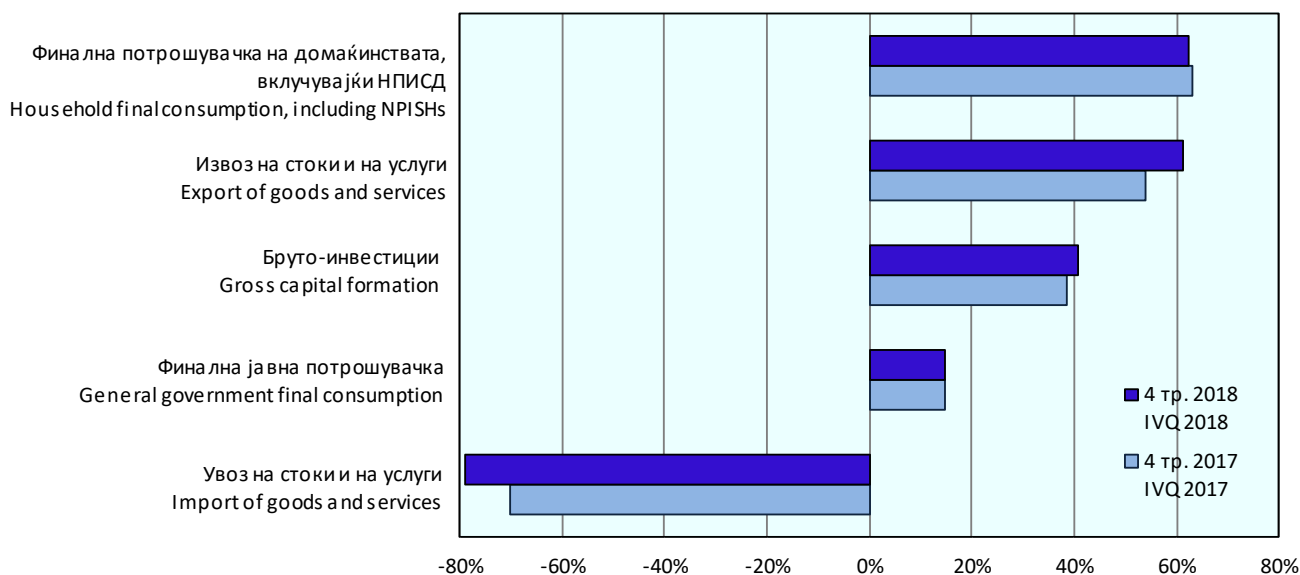
<sup>3)</sup> Вклучува разлика во залихите поради балансирање/Includes discrepancies in changes in inventories due to balancing



**Г-01: Бруто-домашен производ на тримесечно ниво, во однос на истиот период од претходната година (стапки на раст)**  
**G-01: Gross domestic product at quarterly level, compared to the corresponding period of the previous year (growth rates)**



**Г-02: Структура на компонентите на бруто-домашниот производ според трошочниот метод за четвртото тримесечје од 2017 и од 2018 година**  
**G-02: Structure of the components of gross domestic product by expenditure approach for the fourth quarter of 2017 and 2018**



Подетални информации може да најдете на веб-страницата на Државниот завод за статистика.

Further information about the statistics can be found on the web page of the State Statistical Office.

Издавач: Државен завод за статистика  
Скопје, „Даме Груев“ 4, Факс: 02 3111 336  
Подготвила: Снежана Георгиевска  
Publisher: State Statistical Office  
Skopje, Dame Gruev 4, Fax: +389 2 3111 336  
Prepared by: Snezana Georgievska

Кориснички барања  
Телефон: 02 3295 741  
Ел.пошта: info@stat.gov.mk  
User requests  
Tel: +389 2 3295 741  
E-mail: info@stat.gov.mk

Прашања и информации  
Телефон: 02 3295 666  
Ел.пошта: press@stat.gov.mk  
Enquiries and information  
Tel: +389 2 3295 666  
E-mail: press@stat.gov.mk

При користење на податоците да се наведе изворот  
When using data, please state the source