

ПАЗАР НА ТРУДОТ - LABOUR MARKET

СООПШТЕНИЕ - NEWS RELEASE

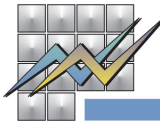
Активно население во Република Северна Македонија Резултати од Анкетата за работна сила, III тримесечје од 2019 година

Според податоците на Државниот завод за статистика, во III тримесечје од 2019 година, активното население во Република Северна Македонија изнесува 964 248 лица, од кои вработени се 799 546, а 164 702 лица се невработени. Стапката на активност во овој период е 57.2, стапката на вработеност 47.4, додека стапката на невработеност изнесува 17.1.

Active Population in the Republic of North Macedonia Results from the Labour Force Survey, III quarter 2019

According to the data of the State Statistical Office, in the III quarter of 2019, the labour force in the Republic of North Macedonia numbered 964 248 persons, of which 799 546 were employed, while 164 702 were unemployed persons.

The activity rate in this period was 57.2, the employment rate was 47.4, while the unemployment rate was 17.1.



T-01: Активно население и стапки на активност¹⁾

T-01: Labour force and activity rates¹⁾

	Вкупно работоспособно население Total working age population	Активно население Labour force			Стапка на активност Activity rate	Стапка на вработеност Employment rate	Стапка на невработеност Unemployment rate
		вкупно Total	вработени Employed	невработени Unemployed			
2018	1 682 702	957 623	759 054	198 569	56.9	45.1	20.7
2019/I	1 683 332	960 743	789 414	171 329	57.1	46.9	17.8
2019/II	1 685 159	962 463	794 283	168 180	57.1	47.1	17.5
2019/III	1 685 351	964 248	799 546	164 702	57.2	47.4	17.1

¹⁾ Поради пресметките од примерокот и извршените заокружувања на пресметаните резултати на единици, понекогаш се можни мали отстапувања на оцените на вкупното од резултатите добиени со сумирање на одделни ставки што ги составуваат збировите.

¹⁾ Because of calculations of the sample and rounding up calculated results to one number, sometimes deviations are possible in the total of the results that are obtained by summing up individual items.

T-02: Население на возраст од 15 години и повеќе, според економската активност и полот

T-02: Population aged 15 years and over by economic activity and gender

	III тримесечје 2018 III quarter 2018	III тримесечје 2019 III quarter 2019		III 2019 ----- III 2018	
	лица persons	лица persons	структура по пол structure by gender		
Активно население					Labour force
Вкупно	958 770	964 248	100.0	100.6	Total
Мажи	586 297	567 548	58.9	96.8	Men
Жени	372 473	396 700	41.1	106.5	Women
Вработени					Employed
Вкупно	759 445	799 546	100.0	105.3	Total
Мажи	463 340	480 017	60.0	103.6	Men
Жени	296 105	319 529	40.0	107.9	Women
Невработени					Unemployed
Вкупно	199 325	164 702	100.0	82.6	Total
Мажи	122 957	87 530	53.1	71.2	Men
Жени	76 368	77 172	46.9	101.1	Women
Неактивно население					Inactive population
Вкупно	724 127	721 103	100.0	99.6	Total
Мажи	256 038	276 083	38.3	107.8	Men
Жени	468 089	445 020	61.7	95.1	Women



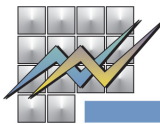
T-04: Работоспособно население според економската активност, по возрастни групи и по пол - структура
T-04: Working age population by economic activity, age groups and gender - structure

Возраст Age	Вкупно Total		Активно население Labour force		Вработени Employed		Невработени Unemployed		Неактивно население Inactive population	
	2018/III	2019/II	2018/III	2019/II	2018/III	2019/II	2018/III	2019/II	2018/III	2019/II
Вкупно/Total	100.0	100.0	100.0	100.0	100.0	100.0	100.0	100.0	100.0	100.0
15-24	15.3	15.0	8.8	8.6	6.0	6.8	6.6	19.4	17.1	17.4
25-49	46.3	46.2	64.5	65.4	65.6	65.6	65.2	60.1	64.5	64.6
50-64	24.3	24.3	25.8	25.0	27.2	26.4	27.0	20.4	18.4	17.9
65 години и повеќе 65 years and over	14.1	14.5	1.0	1.0	1.2	1.2	1.2	:	:	:
15-64	85.9	85.5	99.0	99.0	98.8	98.8	98.8	99.9	100.0	100.0
			Вкупно / Total							
Вкупно/Total	100.0	100.0	100.0	100.0	100.0	100.0	100.0	100.0	100.0	100.0
15-24	15.8	15.5	9.4	8.6	6.5	7.0	6.8	20.4	17.0	17.9
25-49	47.2	47.1	62.1	63.6	63.6	63.6	63.3	56.7	63.7	63.7
50-64	24.2	24.2	27.4	26.8	28.6	28.2	28.7	22.7	19.3	18.3
65 години и повеќе 65 years and over	12.8	13.2	1.0	1.0	1.3	1.1	1.3	:	:	:
15-64	87.2	86.8	98.9	99.0	98.7	98.9	98.7	99.9	99.9	100.0
			Мажи / Men							
Вкупно/Total	100.0	100.0	100.0	100.0	100.0	100.0	100.0	100.0	100.0	100.0
15-24	14.9	14.6	7.8	8.6	5.3	6.3	6.3	17.7	17.3	16.9
25-49	45.3	45.3	68.1	68.0	68.8	68.6	68.1	65.5	65.3	65.5
50-64	24.4	24.4	23.2	22.4	24.8	23.7	24.4	16.8	17.3	17.5
65 години и повеќе 65 years and over	15.4	15.7	(0.8)	(1.1)	(1.1)	(1.3)	(1.2)	-	-	:
15-64	84.6	84.3	99.2	98.9	98.9	98.7	98.8	100.0	100.0	99.9
			Жени / Women							
Вкупно/Total	100.0	100.0	100.0	100.0	100.0	100.0	100.0	100.0	100.0	100.0
15-24	14.9	14.6	7.8	8.6	5.3	6.3	6.3	17.7	17.3	16.9
25-49	45.3	45.3	68.1	68.0	68.8	68.6	68.1	65.5	65.3	65.5
50-64	24.4	24.4	23.2	22.4	24.8	23.7	24.4	16.8	17.3	17.5
65 години и повеќе 65 years and over	15.4	15.7	(0.8)	(1.1)	(1.1)	(1.3)	(1.2)	-	-	:
15-64	84.6	84.3	99.2	98.9	98.9	98.7	98.8	100.0	100.0	99.9

- нема појава/no occurrence

: мала појавност за да биде објавен податокот/too imprecise estimate to be published

() помалку прецизна процена - се користи со претпазливост/less precise estimate - use with caution



T-05: Стапки на активност на населението по возрастни групи и по пол

T-05: Activity rates of the population by age groups and gender

	Стапка на активност Activity rate		Стапка на вработеност ¹⁾ Employment rate ¹⁾		Стапка на невработеност Unemployment rate	
	2018/III	2019/III	2018/III	2019/III	2018/III	2019/III
Вкупно / Total						
Вкупно/Total	57.0	57.2	45.1	47.4	20.8	17.1
15-24	32.7	32.4	17.7	21.0	45.8	35.3
25-49	79.4	80.6	64.0	67.0	19.4	16.9
50-64	60.4	59.7	50.4	52.5	16.5	12.1
65 години и повеќе 65 years and over	3.9	4.1	3.8	4.1	:	:
15-64	65.7	66.2	51.9	54.8	21.0	17.3
Мажи/ Men						
Вкупно/Total	69.6	67.3	55.0	56.9	21.0	15.4
15-24	41.5	37.1	22.6	25.0	45.5	32.6
25-49	91.7	90.5	74.2	76.4	19.1	15.5
50-64	78.7	75.1	65.0	67.2	17.4	10.5
65 години и повеќе 65 years and over	5.7	5.6	5.5	5.6	:	-
15-64	79.0	76.7	62.3	64.7	21.2	15.6
Жени / Women						
Вкупно/Total	44.3	47.1	35.2	38.0	20.5	19.5
15-24	23.4	27.3	12.6	16.6	46.2	39.2
25-49	66.6	70.4	53.4	57.1	19.7	18.8
50-64	42.1	44.4	35.9	37.8	14.9	14.8
65 години и повеќе 65 years and over	(2.4)	(2.8)	(2.4)	(2.8)	-	:
15-64	51.9	55.5	41.2	44.6	20.7	19.6

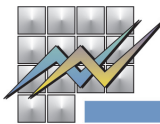
- нема појава/no occurrence

: мала појавност за да биде објавен податокот/too imprecise estimate to be published

() помалку прецизна процена - се користи со претпазливост/less precise estimate - use with caution

¹⁾ Стапка на вработеност - учество на вработените во работоспособното население на возраст од 15 години и повеќе (според препораките на Меѓународната организација на трудот - ILO).

¹⁾ Employment rate - participation of the number of employed in the working age population, aged 15 years and over (according to the recommendations of the International Labour Organization - ILO)



T-06: Вработени според секторите на дејност и видот на сопственоста на деловните субјекти, III тримесечје од 2019 година
T-06: Employed by sectors of activities and by type of ownership of the business entities, III quarter 2019

Сектори на дејности	Деловни субјекти во/Business entities in:			Сектори of activities
	вкупно Total	приватна сопственост private ownership	друга сопственост ¹⁾ other ownership ¹⁾	
Вкупно	799 546	616 723	182 823	Total
A Земјоделство, шумарство и рибарство	116 160	112 382	(3 778)	A Agriculture, forestry and fishing
Б Рударство и вадење на камен	6 619	(3 415)	(3 204)	B Mining and quarrying
В Преработувачка индустрија	157 777	156 888	:	C Manufacturing
Г Снабдување со електрична енергија, гас, пареа и климатизација	10 454	(4 069)	6 385	D Electricity, gas, steam and air conditioning supply
Д Снабдување со вода; отстранување на отпадни води, управување со отпад и дејности за санација на околината	18 246	(2 878)	15 368	E Water supply, sewerage, waste management and remediation activities
Ѓ Градежништво	58 724	57 251	:	F Construction
Е Трговија на големо и трговија на мало; поправка на моторни возила и мотоцикли	113 671	113 671	-	G Wholesale and retail trade, repair of motor vehicles and motorcycles
Ж Транспорт и складирање	40 879	35 426	5 453	H Transportation and storage
З Објекти за сместување и сервисни дејности со храна	31 820	31 358	:	I Accommodation and food service activities
С Информации и комуникации	12 657	10 841	(1 815)	J Information and communication
И Финансиски дејности и дејности за осигурување	9 245	8 014	:	K Financial and insurance activities
Ј Дејности во врска со недвижен имот	:	:	-	L Real estate activities
К Стручни, научни и технички дејности	21 107	19 218	(1 889)	M Professional, scientific and technical activities
Л Административни и помошни услужни дејности	19 682	16 258	(3 424)	N Administrative and support service activities
Љ Јавна управа и одбрана; задолжително социјално осигурување	53 455	-	53 455	O Public administration and defence, compulsory social security
М Образование	47 422	(2 734)	44 688	P Education
Н Дејности на здравствена и социјална заштита	43 962	15 212	28 749	Q Human health and social work activities
Њ Уметност, забава и рекреација	18 010	13 789	(4 222)	R Arts, entertainment and recreation
О Други услужни дејности	15 941	11 614	(4 328)	S Other service activities
П Дејности на домаќинствата како работодавачи; дејности на домаќинствата кои произведуваат разновидна стока и вршат различни услуги за сопствени потреби	:	:	-	T Activities of households as employers; undifferentiated goods and services producing activities of households for own use
Р Дејности на екстратериторијални организации и тела	(2 009)	-	(2 009)	U Activities of extraterritorial organisations and bodies

- нема појава/no occurrence

: мала појавност за да биде објавен податокот/too imprecise estimate to be published

() помалку прецизна процена - се користи со претпазливост/less precise estimate - use with caution

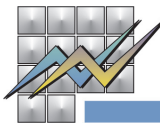
¹⁾Друга сопственост (мешовита, задружна, државна)

¹⁾Other ownership (mixed, collective, state)

Издавач: Државен завод за статистика
Скопје, „Даме Груев“ 4, Факс: 02 3111 336
Подготвила: Даниела Аврамоска
Publisher: State Statistical Office
Skopje, Dame Gruev 4, Fax: +389 2 3111 336
Prepared by: Daniela Avramoska

Кориснички барања
Телефон: 02 3295 741
Ел.пошта: info@stat.gov.mk
User requests
Tel: +389 2 3295 741
E-mail: info@stat.gov.mk

Прашања и информации
Телефон: 02 3295 666
Ел.пошта: press@stat.gov.mk
Enquiries and information
Tel: +389 2 3295 666
E-mail: press@stat.gov.mk



T-07: Вработени според економскиот статус и секторите на дејност, III тримесечје од 2019 година

T-07: Employed by economic status and sectors of activities, III quarter 2019

Сектори на дејности	Вкупно Total	Вработен Employed	Работодавец Employer	Вработен за сопствена сметка Self-employed	Неплатен семеен работник Unpaid family worker	Sectors of activities
ВКУПНО	799 546	624 775	32 208	98 804	43 759	TOTAL
A Земјоделство, шумарство и рибарство	116 160	18 554	:	56 163	40 317	A Agriculture, forestry and fishing
Б Рударство и вадење на камен	6 619	6 554	-	:	-	B Mining and quarrying
В Преработувачка индустрија	157 777	149 506	5 496	(1 990)	:	C Manufacturing
Г Снабдување со електрична енергија, гас, пареа и климатизација	10 454	10 454	-	-	-	D Electricity, gas, steam and air conditioning supply
Д Снабдување со вода; отстранување на отпадни води, управување со отпад и дејности за санација на околината	18 246	17 136	:	:	-	E Water supply; sewerage, waste management and remediation activities
Ѓ Градежништво	58 724	47 166	(3 066)	7 793	:	F Construction
Е Трговија на големо и трговија на мало; поправка на моторни возила и мотоцикли	113 671	90 315	10 792	11 852	:	G Wholesale and retail trade; repair of motor vehicles and motorcycles
Ж Транспорт и складирање	40 879	30 622	(3 172)	6 725	:	H Transportation and storage
З Објекти за сместување и сервисни дејности со храна	31 820	28 020	(2 549)	:	:	I Accommodation and food service activities
С Информации и комуникации	12 657	11 316	:	:	-	J Information and communication
И Финансиски дејности и дејности на осигурување	9 245	9 175	:	-	-	K Financial and insurance activities
Ј Дејности во врска со недвижен имот	:	:	:	:	-	L Real estate activities
К Стручни, научни и технички дејности	21 107	16 782	(2 797)	(1 529)	-	M Professional, scientific and technical activities
Л Административни и помошни услужни дејности	19 682	17 519	:	(1 988)	-	N Administrative and support service activities
Љ Јавна управа и одбрана; задолжително социјално осигурување	53 455	53 455	-	-	-	O Public administration and defence; compulsory social security
М Образование	47 422	47 190	-	:	-	P Education
Н Дејности на здравствена и социјална заштита	43 962	41 826	(1 909)	:	-	Q Human health and social work activities
Њ Уметност, забава и рекреација	18 010	16 781	:	:	:	R Arts, entertainment and recreation
О Други услужни дејности	15 941	9 252	:	6 415	:	S Other service activities
П Дејности на домаќинствата како работодавачи; дејности на домаќинствата што произведуваат разновидна стока и вршат различни услуги за сопствени потреби	:	:	-	:	-	T Activities of households as employers; undifferentiated goods- and services-producing activities of households for own use
Р Дејности на екстратериторијални организации и тела	(2 009)	(2 009)	-	-	-	U Activities of extraterritorial organisations and bodies

- нема појава/no occurrence

: мала појавност за да биде објавен податокот/too imprecise estimate to be published

() помалку прецизна процена - се користи со претпазливост/less precise estimate - use with caution

Издавач: Државен завод за статистика
Скопје, „Даме Груев“ 4, Факс: 02 3111 336
Подготвила: Даниела Аврамоска
Publisher: State Statistical Office
Skopje, Dame Gruev 4, Fax: +389 2 3111 336
Prepared by: Daniela Avramoska

Кориснички барања
Телефон: 02 3295 741
Ел.пошта: info@stat.gov.mk
User requests
Tel: +389 2 3295 741
E-mail: info@stat.gov.mk

Прашања и информации
Телефон: 02 3295 666
Ел.пошта: press@stat.gov.mk
Enquiries and information
Tel: +389 2 3295 666
E-mail: press@stat.gov.mk



T-08: Активно население според школската подготовка

T-08: Labour force by educational attainment

Школска подготовка	Активно население Labour force		Вработени Employed		Невработени Unemployed		Educational attainment
	2018/III	2019/III	2018/III	2019/III	2018/III	2019/III	
Вкупно/Total							
Вкупно	958 770	964 248	759 445	799 546	199 325	164 702	Total
Без образование	(3 242)	9 107	(2 136)	(4 979)	:	(4 128)	Without education
Незавршено основно образование	14 836	19 123	11 859	15 179	(2 977)	(3 943)	Incomplete primary and lower secondary education
Основно образование	164 190	162 406	129 113	123 560	35 077	38 846	Primary and lower secondary education
3 години средно образование	84 176	76 301	66 999	67 928	17 176	8 373	3 years of secondary education
4 години средно образование	465 716	462 299	363 902	385 729	101 814	76 571	4 years of secondary education
Више образование	15 385	17 261	12 944	16 093	(2 441)	:	Higher vocational education
Високо образование	211 226	217 751	172 493	186 078	38 733	31 673	University level education
Мажи/Men							
Вкупно	586 297	567 548	463 340	480 017	122 957	87 530	Total
Без образование	(2 188)	(4 428)	(1 704)	(3 250)	:	:	Without education
Незавршено основно образование	8 552	9 687	6 779	8 294	(1 773)	:	Incomplete primary and lower secondary education
Основно образование	112 108	105 404	85 027	86 868	27 082	18 536	Primary and lower secondary education
3 години средно образование	55 799	54 156	43 928	47 995	11 871	6 161	3 years of secondary education
4 години средно образование	301 409	282 173	236 116	237 314	65 293	44 859	4 years of secondary education
Више образование	8 016	8 074	6 491	7 726	(1 525)	:	Higher vocational education
Високо образование	98 225	103 625	83 295	88 569	14 930	15 055	University level education
Жени/Women							
Вкупно	372 473	396 700	296 105	319 529	76 368	77 172	Total
Без образование	:	(4 678)	:	(1 729)	:	(2 949)	Without education
Незавршено основно образование	6 284	9 436	5 079	6 885	:	(2 551)	Incomplete primary and lower secondary education
Основно образование	52 082	57 002	44 086	36 692	7 996	20 310	Primary and lower secondary education
3 години средно образование	28 377	22 145	23 071	19 933	5 306	(2 212)	3 years of secondary education
4 години средно образование	164 307	180 126	127 786	148 414	36 521	31 712	4 years of secondary education
Више образование	7 369	9 187	6 453	8 367	:	:	Higher vocational education
Високо образование	113 000	114 126	89 198	97 509	23 803	16 618	University level education

- нема појава/no occurrence

: мала појавност за да биде објавен податокот/too imprecise estimate to be published

() помалку прецизна процена - се користи со претпазливост/less precise estimate - use with caution

Подетални информации може да најдете на веб-страницата на Државниот завод за статистика.

Further information about the statistics can be found on the web page of the State Statistical Office.

Издавач: Државен завод за статистика
Скопје, „Даме Груев“ 4, Факс: 02 3111 336
Подготвила: Даниела Аврамоска
Publisher: State Statistical Office
Skopje, Dame Gruev 4, Fax: +389 2 3111 336
Prepared by: Daniela Avramoska

Кориснички барања
Телефон: 02 3295 741
Ел.пошта: info@stat.gov.mk
User requests
Tel: +389 2 3295 741
E-mail: info@stat.gov.mk

Прашања и информации
Телефон: 02 3295 666
Ел.пошта: press@stat.gov.mk
Enquiries and information
Tel: +389 2 3295 666
E-mail: press@stat.gov.mk

При користење на податоците да се наведе изворот
When using data, please state the source