

ПАЗАР НА ТРУДОТ - LABOUR MARKET

СООПШТЕНИЕ - NEWS RELEASE

Активно население во Република Македонија Резултати од Анкетата за работна сила, II тримесечје од 2019 година

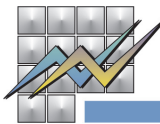
Според податоците на Државниот завод за статистика, во II тримесечје од 2019 година, активното население во Република Македонија изнесува 962 463 лица, од кои вработени се 794 283, а 168 180 лица се невработени.

Стапката на активност во овој период е 57.1, стапката на вработеност 47.1, додека стапката на невработеност изнесува 17.5.

Active Population in the Republic of Macedonia Results from the Labour Force Survey, II quarter 2019

According to the data of the State Statistical Office, in the II quarter of 2019, the labour force in the Republic of Macedonia numbered 962 463 persons, of which 794 283 were employed, while 168 180 were unemployed persons.

The activity rate in this period was 57.1, the employment rate was 47.1, while the unemployment rate was 17.5.



T-01: Активно население и стапки на активност¹⁾

T-01: Labour force and activity rates¹⁾

	Вкупно работоспособно население Total working age population	Активно население/Labour force			Стапка на активност Activity rate	Стапка на вработеност Employment rate	Стапка на невработеност Unemployment rate
		вкупно Total	вработени Employed	невработени Unemployed			
2018	1 682 702	957 623	759 054	198 569	56.9	45.1	20.7
2018/II	1 682 533	957 471	755 073	202 398	56.9	44.9	21.1
2019/I	1 683 332	960 743	789 414	171 329	57.1	46.9	17.8
2019/II	1 685 159	962 463	794 283	168 180	57.1	47.1	17.5

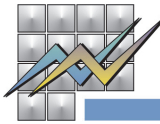
¹⁾ Поради пресметките од примерокот и извршените заокружувања на пресметаните резултати на единици, понекогаш се можни мали отстапувања на оцените на вкупното од резултатите добиени со сумирање одделни ставки што ги составуваат збирите.

¹⁾ Because of calculations of the sample and rounding up calculated results to one number, sometimes deviations are possible in the total of the results that are obtained by summing up individual items.

T-02: Население на возраст од 15 години и повеќе, според економската активност и полот

T-02: Population aged 15 years and over by economic activity and gender

	II тримесечје 2018 / II quarter 2018	II тримесечје 2019 II quarter 2019		II 2019 ----- II 2018	
	лица persons	лица persons	структура по пол structure by gender		
Активно население					Labour force
Вкупно	957 471	962 463	100.0	100.5	Total
Мажи	583 039	569 337	59.2	97.6	Men
Жени	374 432	393 126	40.8	105.0	Women
Вработени					Employed
Вкупно	755 073	794 283	100.0	105.2	Total
Мажи	456 455	480 990	60.6	105.4	Men
Жени	298 618	313 293	39.4	104.9	Women
Невработени					Unemployed
Вкупно	202 398	168 180	100.0	83.1	Total
Мажи	126 585	88 348	52.5	69.8	Men
Жени	75 813	79 832	47.5	105.3	Women
Неактивно население					Inactive population
Вкупно	725 062	722 696	100.0	99.7	Total
Мажи	259 134	274 183	37.9	105.8	Men
Жени	465 928	448 513	62.1	96.3	Women



T-05: Стапки на активност на населението по возрастни групи и по пол
T-05: Activity rates of the population by age groups and gender

	Стапка на активност Activity rate		Стапка на вработеност ¹⁾ Employment rate ¹⁾		Стапка на невработеност Unemployment rate	
	2018/II	2019/II	2018/II	2019/II	2018/II	2019/II
Вкупно/Total						
Вкупно/Total	56.9	57.1	44.9	47.1	21.1	17.5
15-24	32.4	32.6	17.0	21.2	47.6	34.9
25-49	79.5	80.9	64.0	66.9	19.5	17.2
50-64	59.3	58.7	49.1	51.2	17.2	12.8
65 години и повеќе 65 years and over	5.2	4.0	5.1	4.0	:	:
15-64	65.3	66.1	51.3	54.4	21.4	17.6
Мажи/Men						
Вкупно/Total	69.2	67.5	54.2	57.0	21.7	15.5
15-24	41.2	37.4	20.5	25.9	50.1	30.7
25-49	90.9	91.2	73.4	77.0	19.3	15.5
50-64	77.8	74.7	63.6	66.3	18.2	11.2
65 години и повеќе 65 years and over	7.5	5.0	7.3	4.9	:	:
15-64	78.2	77.0	61.0	64.9	22.0	15.7
Жени/Women						
Вкупно/Total	44.6	46.7	35.5	37.2	20.2	20.3
15-24	23.1	27.5	13.2	16.2	42.8	41.1
25-49	67.5	70.1	54.2	56.4	19.7	19.5
50-64	40.9	42.8	34.7	36.1	15.2	15.7
65 години и повеќе 65 years and over	(3.3)	(3.2)	(3.3)	(3.2)	-	-
15-64	52.0	54.8	41.3	43.6	20.5	20.5

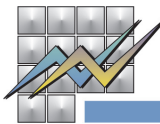
- нема појава/no occurrence

: мала појавност за да биде објавен податокот/too imprecise estimate to be published

() помалку прецизна процена - се користи со претпазливост/less precise estimate - use with caution

¹⁾ Стапка на вработеност - учество на вработените во работоспособното население на возраст од 15 години и повеќе (според препораките на Меѓународната организација на трудот - ILO).

¹⁾ Employment rate - participation of the number of employed in the working age population, aged 15 years and over (according to the recommendations of the International Labour Organization - ILO)



T-06: Вработени според секторите на дејност и видот на сопственоста на деловните субјекти, II тримесечје од 2019 година
T-06: Employed by sectors of activities and by type of ownership of the business entities, II quarter 2019

Сектори и оддели на дејности	Деловни субјекти во/Business entities in:			Sectors and divisions of activities
	вкупно Total	приватна сопственост private ownership	друга сопственост ¹⁾ other ownership ¹⁾	
Вкупно	794 283	615 260	179 023	Total
A Земјоделство, шумарство и рибарство	113 318	110 715	(2 603)	A Agriculture, forestry and fishing
Б Рударство и вадење на камен	6 505	(4 578)	(1 927)	B Mining and quarrying
В Преработувачка индустрија	156 625	155 698	:	C Manufacturing
Г Снабдување со електрична енергија, гас, параа и климатизација	10 703	(3 495)	7 208	D Electricity, gas, steam and air conditioning supply
Д Снабдување со вода; отстранување на отпадни води, управување со отпад и дејности за санација на околината	17 059	(2 568)	14 491	E Water supply, sewerage, waste management and remediation activities
Ѓ Градежништво	57 830	54 488	(3 341)	F Construction
Е Трговија на големо и трговија на мало; поправка на моторни возила и мотоцикли	109 242	109 242	-	G Wholesale and retail trade, repair of motor vehicles and motorcycles
Ж Транспорт и складирање	40 256	33 796	6 460	H Transportation and storage
З Објекти за сместување и сервисни дејности со храна	37 914	36 266	(1 648)	I Accommodation and food service activities
С Информации и комуникации	15 625	13 488	(2 137)	J Information and communication
И Финансиски дејности и дејности за осигурување	10 303	8 885	:	K Financial and insurance activities
Ј Дејности во врска со недвижен имот	:	:	:	L Real estate activities
К Стручни, научни и технички дејности	21 113	19 429	(1 684)	M Professional, scientific and technical activities
Л Административни и помошни услужни дејности	20 534	17 062	(3 472)	N Administrative and support service activities
Љ Јавна управа и одбрана; задолжително социјално осигурување	52 227	-	52 227	O Public administration and defence, compulsory social security
М Образование	44 861	(3 882)	40 979	P Education
Н Дејности на здравствена и социјална заштита	44 145	15 209	28 936	Q Human health and social work activities
Њ Уметност, забава и рекреација	19 272	15 380	(3 892)	R Arts, entertainment and recreation
О Други услужни дејности	14 194	10 269	(3 925)	S Other service activities
П Дејности на домаќинствата како работодавачи; дејности на домаќинствата кои произведуваат разновидна стока и вршат различни услуги за сопствени потреби	:	:	-	T Activities of households as employers; undifferentiated goods and services producing activities of households for own use
Р Дејности на екстратериторијални организации и тела	:	-	:	U Activities of extraterritorial organisations and bodies

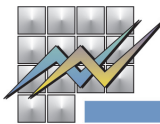
- нема појава/no occurrence

: мала појавност за да биде објавен податокот/too imprecise estimate to be published

() помалку прецизна процена - се користи со претпазливост/less precise estimate - use with caution

¹⁾Друга сопственост (мешовита, задружна, државна)

¹⁾Other ownership (mixed, collective, state)



T-07: Вработени според економскиот статус и секторите на дејност, II тримесечје од 2019 година

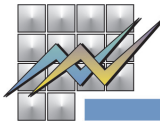
T-07: Employed by economic status and sectors of activities, II quarter 2019

Сектори и оддели на дејности	Вкупно Total	Вработен Employed	Работодавец Employer	Вработен за сопствена сметка Self- employed	Неплатен семеен работник Unpaid family worker	Sectors and divisions of activities
ВКУПНО	794 283	622 465	30 732	98 815	42 272	TOTAL
A Земјоделство, шумарство и рибарство	113 318	16 986	(1 711)	56 453	38 168	A Agriculture, forestry and fishing
Б Рударство и вадење на камен	6 505	6 505	-	-	-	B Mining and quarrying
В Преработувачка индустрија	156 625	148 964	(4 530)	(2 420)	-	C Manufacturing
Г Снабдување со електрична енергија, гас, пареа и климатизација	10 703	10 703	-	-	-	D Electricity, gas, steam and air conditioning supply
Д Снабдување со вода; отстранување на отпадни води, управување со отпад и дејности за санација на околината	17 059	15 550	-	(1 509)	-	E Water supply; sewerage, waste management and remediation activities
Ѓ Градежништво	57 830	44 235	(2 066)	10 368	-	F Construction
Е Трговија на големо и трговија на мало; поправка на моторни возила и мотоцикли	109 242	86 067	10 411	11 561	-	G Wholesale and retail trade; repair of motor vehicles and motorcycles
Ж Транспорт и складирање	40 256	33 722	(3 521)	(3 013)	-	H Transportation and storage
З Објекти за сместување и сервисни дејности со храна	37 914	33 005	(2 646)	(1 707)	-	I Accommodation and food service activities
С Информации и комуникации	15 625	14 906	-	-	-	J Information and communication
И Финансиски дејности и дејности на осигурување	10 303	10 303	-	-	-	K Financial and insurance activities
Ј Дејности во врска со недвижен имот	-	-	-	-	-	L Real estate activities
К Стручни, научни и технички дејности	21 113	16 612	(2 605)	(1 896)	-	M Professional, scientific and technical activities
Л Административни и помошни услужни дејности	20 534	18 225	-	(1 673)	-	N Administrative and support service activities
Љ Јавна управа и одбрана; задолжително социјално осигурување	52 227	52 227	-	-	-	O Public administration and defence; compulsory social security
М Образование	44 861	44 591	-	-	-	P Education
Н Дејности на здравствена и социјална заштита	44 145	42 258	(1 615)	-	-	Q Human health and social work activities
Њ Уметност, забава и рекреација	19 272	17 426	-	-	-	R Arts, entertainment and recreation
О Други услужни дејности	14 194	7 840	-	5 736	-	S Other service activities
П Дејности на домаќинствата како работодавачи; дејности на домаќинствата што произведуваат разновидна стока и вршат различни услуги за сопствени потреби	-	-	-	-	-	T Activities of households as employers; undifferentiated goods- and services-producing activities of households for own use
Р Дејности на екстратериторијални организации и тела	-	-	-	-	-	U Activities of extraterritorial organisations and bodies

- нема појава/no occurrence

: мала појавност за да биде објавен податокот/too imprecise estimate to be published

() помалку прецизна процена - се користи со претпазливост/less precise estimate - use with caution



T-08: Активно население според школската подготовка

T-08: Labour force by educational attainment

Школска подготовка	Активно население Labour force		Вработени Employed		Невработени Unemployed		Educational attainment
	2018/II	2019/II	2018/II	2019/II	2018/II	2019/II	
Вкупно/Total							
Вкупно	957 471	962 463	755 073	794 283	202 398	168 180	Total
Без образование	5 579	7 252	(3 132)	(4 788)	(2 446)	(2 465)	Without education
Незавршено основно образование	19 643	18 973	15 341	15 558	(4302)	(3 415)	Incomplete primary and lower secondary education
Основно образование	161 034	165 709	120 653	125 846	40 381	39 864	Primary and lower secondary education
3 години средно образование	84 891	87 693	67 762	76 845	17 129	10 847	3 years of secondary education
4 години средно образование	450 625	444 658	355 646	365 123	94 978	79 535	4 years of secondary education
Више образование	17 744	19 456	14 508	17 745	(3236)	(1 711)	Higher vocational education
Високо образование	217 956	218 721	178 030	188 378	39 925	30 343	University level education
Мажи/Men							
Вкупно	583 039	569 337	456 455	480 990	126 585	88 348	Total
Без образование	(3 126)	(4 560)	(2 039)	(3 632)	:	:	Without education
Незавршено основно образование	11 690	9 944	8 667	8 478	(3 023)	:	Incomplete primary and lower secondary education
Основно образование	110 988	104 993	79 864	86 228	31 124	18 765	Primary and lower secondary education
3 години средно образование	55 468	60 412	44 305	52 724	11 163	7 687	3 years of secondary education
4 години средно образование	292 068	275 088	228 078	228 364	63 990	46 724	4 years of secondary education
Више образование	9 401	11 177	7 363	10 525	(2 038)	:	Higher vocational education
Високо образование	100 298	103 163	86 138	91 037	14 160	12 127	University level education
Жени/Women							
Вкупно	374 432	393 126	298 618	313 293	75 813	79 832	Total
Без образование	(2453)	(2 692)	:	:	:	(1 537)	Without education
Незавршено основно образование	7 953	9 029	6 674	7 079	:	(1 950)	Incomplete primary and lower secondary education
Основно образование	50 046	60 716	40 788	39 617	9 257	21 099	Primary and lower secondary education
3 години средно образование	29 423	27 281	23 457	24 121	5 966	(3 160)	3 years of secondary education
4 години средно образование	158 557	169 570	127 568	136 759	30 989	32 811	4 years of secondary education
Више образование	8 343	8 279	7 145	7 220	:	:	Higher vocational education
Високо образование	117 658	115 558	91 892	97 342	25 766	18 216	University level education

- нема појава/no occurrence

: мала појавност за да биде објавен податокот/too imprecise estimate to be published

() помалку прецизна процена - се користи со претпазливост/less precise estimate - use with caution

Подетални информации може да најдете на веб-страницата на Државниот завод за статистика.

Further information about the statistics can be found on the web page of the State Statistical Office.

Издавач: Државен завод за статистика
Скопје, „Даме Груев“ 4, Факс: 02 3111 336
Подготвила: Даниела Аврамоска
Publisher: State Statistical Office
Skopje, Dame Gruev 4, Fax: +389 2 3111 336
Prepared by: Daniela Avramoska

Кориснички барања
Телефон: 02 3295 741
Ел.пошта: info@stat.gov.mk
User requests
Tel: +389 2 3295 741
E-mail: info@stat.gov.mk

Прашања и информации
Телефон: 02 3295 666
Ел.пошта: press@stat.gov.mk
Enquiries and information
Tel: +389 2 3295 666
E-mail: press@stat.gov.mk

При користење на податоците да се наведе изворот
When using data, please state the source