



## ОБРАЗОВАНИЕ - EDUCATION

### СООПШТЕНИЕ - NEWS RELEASE

#### **Запишани студенти на високите стручни школи и факултетите во Република Северна Македонија во академската 2018/2019 година (прв циклус на студии)**

Според податоците на Државниот завод за статистика, добиени врз основа на пристигнатите извештаи, во Република Северна Македонија, во академската 2018/2019 година се запишани вкупно 53 677 студенти, што претставува намалување за 5.7 % во однос на академската 2017/2018 година.

Бројот на запишани студентки изнесува 30 352 или 56.6 %.

Најголем број студенти (87.0%) се запишани на државните високообразовни установи, додека 12.4 % се запишани на приватните високообразовни установи.

Во прва година на студии, во академската 2018/2019 година, се запишани 13 931 студенти или 26 % (тука се опфатени и студентите што по втор, трет и повеќепати запишуваат прва година).

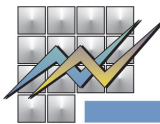
#### **Enrolled students in higher schools and faculties in the Republic of North Macedonia in the academic year 2018/2019 (first cycle of studies)**

According to the data of the State Statistical Office obtained on the basis of received reports, there were 53 677 enrolled students in the Republic of North Macedonia in the academic year 2018/2019, a decrease of 5.7 % compared to the academic year 2017/2018.

The number of enrolled female students was 30 352 or 56.6%.

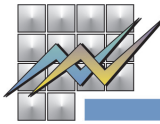
The majority of students, 87.0%, were enrolled in public tertiary institutions, while 12.4% were enrolled in private tertiary institutions.

In the academic year 2018/2019, there were 13 931 students enrolled in the first year of studies, which is 26% of the total (students that are enrolled in the first year for the second time, third time or more are also covered here).



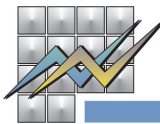
**T-01: Запишани студенти на додипломски студии на високите стручни школи и**  
**T-01: Students enrolled in undergraduate studies at higher vocational schools**

	Начин на студирање	Вкупно Total	Пол Sex		Години на студии Year of study	
			жени women	мажи men	I	II
<b>ВКУПНО</b>	<b>вкупно</b>	<b>53 677</b>	<b>30 352</b>	<b>23 325</b>	<b>13 931</b>	<b>11 306</b>
	<b>редовни</b>	<b>48 525</b>	<b>27 347</b>	<b>21 178</b>	<b>12 555</b>	<b>10 349</b>
<b>Државни високообразовни установи</b>	<b>вкупно</b>	<b>46 678</b>	<b>27 475</b>	<b>19 203</b>	<b>11 667</b>	<b>9 555</b>
	<b>редовни</b>	<b>42 504</b>	<b>24 863</b>	<b>17 641</b>	<b>10 631</b>	<b>8 852</b>
<b>Високи стручни школи</b>	<b>вкупно</b>	693	537	156	164	224
	<b>редовни</b>	559	417	142	131	203
<b>Факултети</b>	<b>вкупно</b>	45 985	26 938	19 047	11 503	9 331
	<b>редовни</b>	41 945	24 446	17 499	10 500	8 649
<b>Верски факултети</b>	<b>вкупно</b>	351	150	201	90	88
	<b>редовни</b>	261	102	159	74	56
<b>Приватни високообразовни установи</b>	<b>вкупно</b>	6 648	2 727	3 921	2 174	1 663
	<b>редовни</b>	5 760	2 382	3 378	1 850	1 441
<b>Високи стручни школи</b>	<b>вкупно</b>	199	73	126	68	71
	<b>редовни</b>	95	38	57	29	33
<b>Факултети</b>	<b>вкупно</b>	6 449	2 654	3 795	2 106	1 592
	<b>редовни</b>	5 665	2 344	3 321	1 821	1 408
<b>Државни високообразовни установи</b>						
<b>Високи стручни школи</b>						
<b>Висока медицинска школа - Битола</b>	<b>вкупно</b>	693	537	156	164	224
	<b>редовни</b>	559	417	142	131	203
<b>Факултети</b>						
<b>Универзитет „Св. Кирил и Методиј“ - Скопје</b>	<b>вкупно</b>	<b>25 220</b>	<b>15 225</b>	<b>9 995</b>	<b>5 930</b>	<b>5 501</b>
	<b>редовни</b>	<b>23 943</b>	<b>14 346</b>	<b>9 597</b>	<b>5 619</b>	<b>5 266</b>
<b>Природно-математички факултет</b>	<b>вкупно</b>	1 294	902	392	325	241
	<b>редовни</b>	1 242	869	373	314	237
<b>Архитектонски факултет</b>	<b>вкупно</b>	597	441	156	121	113
	<b>редовни</b>	597	441	156	121	113
<b>Градежен факултет</b>	<b>вкупно</b>	917	399	518	166	169
	<b>редовни</b>	917	399	518	166	169
<b>Машински факултет</b>	<b>вкупно</b>	1 100	384	716	287	243
	<b>редовни</b>	1 100	384	716	287	243
<b>Факултет за електротехника и информациски технологии</b>	<b>вкупно</b>	1 313	604	709	277	238
	<b>редовни</b>	1 313	604	709	277	238
<b>Технолошко-металуршки факултет</b>	<b>вкупно</b>	406	288	118	78	77
	<b>редовни</b>	406	288	118	78	77



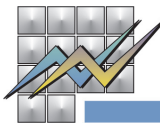
факултетите според начинот на студирање, полот и годините на студирање, 2018/2019  
and faculties according to the mode of study, sex and year of study, 2018/2019

III	IV	V	VI	апсолвенти final year students	Mode of study	
12 999	8 123	851	260	6 207	total	TOTAL
11 807	7 559	850	260	5 145	full-time	
11 074	7 502	798	260	5 822	total	Public tertiary institutions
10 175	6 971	797	260	4 818	full-time	
256	-	-	-	49	total	Higher vocational schools
206	-	-	-	19	full-time	
10 818	7 502	798	260	5 773	total	Faculties
9 969	6 971	797	260	4 799	full-time	
96	51	-	-	26	total	Religious faculties
72	43	-	-	16	full-time	
1 829	570	53	-	359	total	Private tertiary institutions
1 560	545	53	-	311	full-time	
60	-	-	-	-	total	Higher vocational schools
33	-	-	-	-	full-time	
1 769	570	53	-	359	total	Faculties
1 527	545	53	-	311	full-time	
						Public tertiary institutions
						Higher vocational schools
256	-	-	-	49	total	Higher Medical School - Bitola
206	-	-	-	19	full-time	
						Faculties
5 979	4 692	460	161	2 497	total	University "Ss. Cyril and Methodius" - Skopje
5 684	4 428	460	161	2 325	full-time	
238	260	-	-	230	total	Faculty of Natural Sciences and Mathematics
231	242	-	-	218	full-time	
122	134	107	-	-	total	Faculty of Architecture
122	134	107	-	-	full-time	
393	59	-	-	130	total	Faculty of Civil Engineering
393	59	-	-	130	full-time	
232	220	-	-	118	total	Faculty of Mechanical Engineering
232	220	-	-	118	full-time	
316	392	-	-	90	total	Faculty of Electrical Engineering and Information Technology
316	392	-	-	90	full-time	
93	91	-	-	67	total	Faculty of Technology and Metallurgy
93	91	-	-	67	full-time	



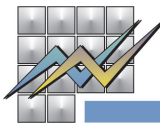
**T-01: Запишани студенти на додипломски студии на високите стручни школи и**  
**T-01: Students enrolled in undergraduate studies at higher vocational schools**

	Начин на студирање	Вкупно Total	Пол Sex		Години на студии Year of study	
			жени women	мажи men	I	II
Медицински факултет	вкупно	2 735	2 002	733	602	710
	редовни	2 470	1 785	685	511	640
Стоматолошки факултет	вкупно	493	336	157	130	98
	редовни	493	336	157	130	98
Фармацевтски факултет	вкупно	771	640	131	169	140
	редовни	771	640	131	169	140
Факултет за ветеринарна медицина	вкупно	127	68	59	21	30
	редовни	127	68	59	21	30
Факултет за земјоделски науки и храна	вкупно	433	193	240	107	89
	редовни	390	173	217	91	85
Шумарски факултет	вкупно	175	68	107	30	35
	редовни	132	50	82	26	27
Економски факултет	вкупно	3 105	1 915	1 190	604	668
	редовни	2 983	1 840	1 143	590	653
Правен факултет	вкупно	1 336	864	472	429	400
	редовни	1 301	841	460	414	392
Филозофски факултет	вкупно	2 554	1 816	738	634	552
	редовни	2 240	1 605	635	562	504
Филолошки факултет	вкупно	2 007	1 622	385	374	338
	редовни	1 941	1 565	376	362	331
Педагошки факултет	вкупно	918	788	130	231	220
	редовни	691	595	96	191	173
Факултет за физичко образование, спорт и здравје	вкупно	385	71	314	143	76
	редовни	314	59	255	115	64
Факултет за ликовна уметност	вкупно	139	82	57	35	37
	редовни	139	82	57	35	37
Факултет за музичка уметност	вкупно	365	162	203	87	97
	редовни	364	162	202	87	97
Факултет за драмска уметност	вкупно	86	28	58	20	22
	редовни	86	28	58	20	22
Факултет за дизајн и технологии на мебел и ентериер	вкупно	491	328	163	117	88
	редовни	453	308	145	109	76
Факултет за информатички науки и компјутерско инженерство	вкупно	3 473	1 224	2 249	943	820
	редовни	3 473	1 224	2 249	943	820



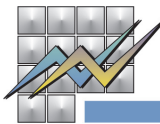
факултетите според начинот на студирање, полот и годините на студирање, 2018/2019  
and faculties according to the mode of study, sex and year of study, 2018/2019

III	IV	V	VI	апсолвенти final year students	Mode of study	
806	203	175	161	78	total	Faculty of Medicine
717	203	175	161	63	full-time	
95	83	87	-	-	total	Faculty of Dentistry
95	83	87	-	-	full-time	
173	124	91	-	74	total	Faculty of Pharmacy
173	124	91	-	74	full-time	
20	27	-	-	29	total	Faculty of Veterinary Medicine
20	27	-	-	29	full-time	
135	90	-	-	12	total	Faculty of Agricultural Sciences and Food
128	74	-	-	12	full-time	
36	70	-	-	4	total	Faculty of Forestry
30	46	-	-	3	full-time	
719	988	-	-	126	total	Faculty of Economics
701	922	-	-	117	full-time	
343	-	-	-	164	total	Faculty of Law
338	-	-	-	157	full-time	
473	546	-	-	349	total	Faculty of Philosophy
411	480	-	-	283	full-time	
312	461	-	-	522	total	Faculty of Philology
305	451	-	-	492	full-time	
194	213	-	-	60	total	Faculty of Pedagogy
150	149	-	-	28	full-time	
166	-	-	-	-	total	Faculty of Physical Education, Sport and Health
135	-	-	-	-	full-time	
29	37	-	-	1	total	Faculty of Fine Arts
29	37	-	-	1	full-time	
69	99	-	-	13	total	Faculty of Music
68	99	-	-	13	full-time	
17	21	-	-	6	total	Faculty of Dramatic Arts
17	21	-	-	6	full-time	
243	3	-	-	40	total	Faculty of Design and Technologies of Furniture and Interior
225	3	-	-	40	full-time	
755	571	-	-	384	total	Faculty of Information Science and Computer Engineering
755	571	-	-	384	full-time	



**T-01: Запишани студенти на додипломски студии на високите стручни школи и**  
**T-01: Students enrolled in undergraduate studies at higher vocational schools**

	Начин на студирање	Вкупно Total	Пол Sex		Години на студии Year of study	
			жени women	мажи men	I	II
<b>Универзитет „Св. Климент Охридски“ - Битола</b>	<b>вкупно</b>	<b>4 139</b>	<b>2 210</b>	<b>1 929</b>	<b>1 147</b>	<b>875</b>
	<b>редовни</b>	<b>3 820</b>	<b>2 046</b>	<b>1 774</b>	<b>1 065</b>	<b>822</b>
Технички факултет	вкупно	512	180	332	173	104
	редовни	480	175	305	166	97
Факултет за биотехнички науки	вкупно	115	67	48	-	19
	редовни	108	65	43	-	17
Ветеринарен факултет	вкупно	62	18	44	11	10
	редовни	62	18	44	11	10
Факултет за информатички и комуникациски технологии	вкупно	503	154	349	122	93
	редовни	502	154	348	122	93
Педагошки факултет	вкупно	319	254	65	124	92
	редовни	294	233	61	113	84
Технолошко-технички факултет - Велес	вкупно	189	137	52	38	26
	редовни	163	116	47	31	20
Економски факултет - Прилеп	вкупно	542	341	201	110	100
	редовни	520	329	191	103	100
Факултет за безбедност - Идризово	вкупно	926	493	433	346	191
	редовни	748	406	342	305	165
Правен факултет - Кичево	вкупно	239	163	76	43	62
	редовни	221	152	69	35	58
Факултет за туризам и угостителство - Охрид	вкупно	732	403	329	180	178
	редовни	722	398	324	179	178
<b>Универзитет „Гоце Делчев“ - Штип</b>	<b>вкупно</b>	<b>8 237</b>	<b>4 771</b>	<b>3 466</b>	<b>2 121</b>	<b>1 455</b>
	<b>редовни</b>	<b>6 427</b>	<b>3 699</b>	<b>2 728</b>	<b>1 726</b>	<b>1 152</b>
Факултет за информатика	вкупно	513	184	329	170	68
	редовни	428	155	273	152	58
Факултет за природни и технички науки	вкупно	524	212	312	121	75
	редовни	372	163	209	93	49
Технолошко -технички факултет - Пробиштип	вкупно	185	116	69	48	24
	редовни	145	94	51	37	23
Електротехнички факултет - Радовиш	вкупно	153	39	114	43	10
	редовни	112	36	76	34	7
Земјоделски факултет	вкупно	380	157	223	78	62
	редовни	284	123	161	63	52



факултетите според начинот на студирање, полот и годините на студирање, 2018/2019  
and faculties according to the mode of study, sex and year of study, 2018/2019

III	IV	V	VI	апсолвенти final year students	Mode of study	
842	937	14	-	324	total	<b>University "St.Kliment Ohridski" - Bitola</b>
771	890	14	-	258	full-time	
99	124	-	-	12	total	Faculty of Technical Engineering
87	119	-	-	11	full-time	
35	41	-	-	20	total	Faculty of Biotechnical Sciences
34	40	-	-	17	full-time	
4	10	14	-	13	total	Faculty of Veterinary Medicine
4	10	14	-	13	full-time	
108	179	-	-	1	total	Faculty of Information and Communication Technologies
107	179	-	-	1	full-time	
23	78	-	-	2	total	Faculty of Pedagogy
21	74	-	-	2	full-time	
68	40	-	-	17	total	Technological-Technical Faculty - Veles
62	35	-	-	15	full-time	
95	126	-	-	111	total	Faculty of Economics - Prilep
93	120	-	-	104	full-time	
159	103	-	-	127	total	Faculty of Security - Idrizovo
115	85	-	-	78	full-time	
100	31	-	-	3	total	Faculty of Law - Kichevo
98	29	-	-	1	full-time	
151	205	-	-	18	total	Faculty of Tourism and Hospitality - Ohrid
150	199	-	-	16	full-time	
<b>1 424</b>	<b>951</b>	<b>209</b>	<b>90</b>	<b>1 987</b>	<b>total</b>	<b>University "Goce Delcev" - Shtip</b>
<b>1 125</b>	<b>780</b>	<b>209</b>	<b>90</b>	<b>1 345</b>	<b>full-time</b>	
72	61	-	-	142	total	Faculty of Computer Sciences
56	53	-	-	109	full-time	
124	46	-	-	158	total	Faculty of Natural and Technical Sciences
93	35	-	-	102	full-time	
46	27	-	-	40	total	Technological-Technical Faculty - Probishtip
37	21	-	-	27	full-time	
28	18	-	-	54	total	Faculty of Electrical and Technical Engineering - Radovish
23	15	-	-	33	full-time	
72	70	-	-	98	total	Faculty of Agricultural Sciences
53	45	-	-	71	full-time	



**T-01: Запишани студенти на додипломски студии на високите стручни школи и**  
**T-01: Students enrolled in undergraduate studies at higher vocational schools**

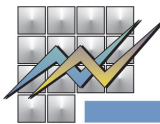
	Начин на студирање	Вкупно Total	Пол Sex		Години на студии Year of study	
			жени women	мажи men	I	II
Економски факултет	вкупно	703	468	235	180	123
	редовни	551	366	185	155	95
Правен факултет - Кочани	вкупно	318	217	101	77	67
	редовни	226	165	61	58	50
Факултет за медицински науки	вкупно	2 480	1 757	723	654	475
	редовни	2 057	1 442	615	528	362
Педагошки факултет	вкупно	254	200	54	70	68
	редовни	162	122	40	49	46
Воена академија - Скопје	вкупно	135	45	90	34	29
	редовни	135	45	90	34	29
Филолошки факултет	вкупно	622	458	164	132	74
	редовни	409	281	128	104	57
Машински факултет - Виница	вкупно	185	48	137	27	41
	редовни	122	36	86	21	29
Факултет за туризам и бизнис-логистика, Гевгелија	вкупно	1 498	781	717	422	271
	редовни	1 137	582	555	333	227
Музичка академија	вкупно	232	54	178	51	54
	редовни	232	54	178	51	54
Ликовна академија	вкупно	40	26	14	10	10
	редовни	40	26	14	10	10
Филмска академија	вкупно	15	9	6	4	4
	редовни	15	9	6	4	4
<b>Универзитет за ИТ во Охрид</b>	<b>вкупно</b>	<b>375</b>	<b>126</b>	<b>249</b>	<b>93</b>	<b>75</b>
	<b>редовни</b>	<b>374</b>	<b>126</b>	<b>248</b>	<b>92</b>	<b>75</b>
Факултет за информатички и комуникациски науки	вкупно	47	19	28	25	7
	редовни	47	19	28	25	7
Факултет за информатички системи, визуелизација, дигитална мултимедија и анимациска техника	вкупно	94	36	58	38	16
	редовни	93	36	57	37	16
Факултет за компјутерски науки и инженерство	вкупно	114	31	83	1	26
	редовни	114	31	83	1	26
Факултет за комуникациски мрежи и безбедност	вкупно	34	9	25	-	9
	редовни	34	9	25	-	9
Факултет за машинска интелигенција и роботика	вкупно	86	31	55	29	17
	редовни	86	31	55	29	17





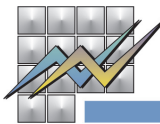
факултетите според начинот на студирање, полот и годините на студирање, 2018/2019  
and faculties according to the mode of study, sex and year of study, 2018/2019

III	IV	V	VI	апсолвенти final year students	Mode of study	
115	104	-	-	181	total	Faculty of Economics
86	85	-	-	130	full-time	
49	35	-	-	90	total	Faculty of Law - Kochani
36	26	-	-	56	full-time	
384	230	209	90	438	total	Faculty of Medical Sciences
327	230	209	90	311	full-time	
41	33	-	-	42	total	Faculty of Pedagogy
27	18	-	-	22	full-time	
71	1	-	-	-	total	Military Academy - Skopje
71	1	-	-	-	full-time	
114	99	-	-	203	total	Faculty of Philology
71	60	-	-	117	full-time	
34	23	-	-	60	total	Faculty of Mechanical Engineering - Vinitsa
23	16	-	-	33	full-time	
237	162	-	-	406	total	Faculty of Tourism and Business Logistics, Gevgelija
185	133	-	-	259	full-time	
31	34	-	-	62	total	Music Academy
31	34	-	-	62	full-time	
5	8	-	-	7	total	Art Academy
5	8	-	-	7	full-time	
1	-	-	-	6	total	Film Academy
1	-	-	-	6	full-time	
<b>106</b>	<b>91</b>	-	-	<b>10</b>	<b>total</b>	<b>University for Information Science and Technology</b>
<b>106</b>	<b>91</b>	-	-	<b>10</b>	<b>full-time</b>	<b>- Ohrid</b>
6	9	-	-	-	total	Faculty of Information and Communication Sciences
6	9	-	-	-	full-time	
15	19	-	-	6	total	Faculty of Information Systems, Visualization, Multimedia and Animation
15	19	-	-	6	full-time	
40	43	-	-	4	total	Faculty of Computer Science and Engineering
40	43	-	-	4	full-time	
9	16	-	-	-	total	Faculty of Communication Networks and Security
9	16	-	-	-	full-time	
36	4	-	-	-	total	Faculty of Machine Intelligence and Robotics
36	4	-	-	-	full-time	



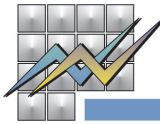
**T-01: Запишани студенти на додипломски студии на високите стручни школи и**  
**T-01: Students enrolled in undergraduate studies at higher vocational schools**

	Начин на студирање	Вкупно Total	Пол Sex		Години на студии Year of study	
			жени women	мажи men	I	II
<b>Државен универзитет во Тетово</b>	<b>вкупно</b>	<b>7 097</b>	<b>4 241</b>	<b>2 856</b>	<b>1 684</b>	<b>1 038</b>
	<b>редовни</b>	<b>6 525</b>	<b>3 883</b>	<b>2 642</b>	<b>1 509</b>	<b>969</b>
Факултет за применети науки	вкупно	476	135	341	102	36
	редовни	476	135	341	102	36
Филозофски факултет	вкупно	526	388	138	88	71
	редовни	475	358	117	81	66
Филолошки факултет	вкупно	811	568	243	145	133
	редовни	680	484	196	112	116
Факултет за уметности	вкупно	236	135	101	54	36
	редовни	236	135	101	54	36
Правен факултет	вкупно	634	263	371	135	129
	редовни	576	236	340	112	123
Економски факултет	вкупно	518	274	244	148	114
	редовни	498	268	230	137	113
Факултет за бизнис-администрација	вкупно	299	160	139	73	26
	редовни	299	160	139	73	26
Факултет за медицински науки	вкупно	1 934	1 318	616	468	253
	редовни	1 755	1 178	577	403	229
Природно-математички факултет	вкупно	710	433	277	149	73
	редовни	709	433	276	149	73
Факултет за прехранбена технологија и храна	вкупно	98	40	58	27	34
	редовни	98	40	58	27	34
Факултет за физичка култура	вкупно	220	18	202	64	37
	редовни	169	15	154	43	30
Педагошки факултет	вкупно	579	501	78	207	82
	редовни	498	433	65	192	73
Факултет за земјоделство и биотехнологија	вкупно	56	8	48	24	14
	редовни	56	8	48	24	14



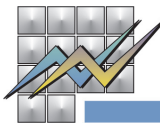
факултетите според начинот на студирање, полот и годините на студирање, 2018/2019  
and faculties according to the mode of study, sex and year of study, 2018/2019

III	IV	V	VI	апсолвенти final year students	Mode of study	
2 467	831	115	9	953	total	State University of Tetovo
2 283	782	114	9	859	full-time	
228	44	-	-	66	total	Faculty of Applied Sciences
228	44	-	-	66	full-time	
226	105	-	-	36	total	Faculty of Philosophy
196	99	-	-	33	full-time	
214	77	-	-	242	total	Faculty of Philology
176	64	-	-	212	full-time	
92	54	-	-	-	total	Faculty of Arts
92	54	-	-	-	full-time	
260	51	-	-	59	total	Faculty of Law
232	51	-	-	58	full-time	
188	10	-	-	58	total	Faculty of Economics
186	9	-	-	53	full-time	
171	-	-	-	29	total	Faculty of Business Administration
171	-	-	-	29	full-time	
635	220	115	9	234	total	Faculty of Medical Sciences
589	219	114	9	192	full-time	
197	110	-	-	181	total	Faculty of Natural Sciences and Mathematics
196	110	-	-	181	full-time	
37	-	-	-	-	total	Faculty of Food Technology
37	-	-	-	-	full-time	
69	42	-	-	8	total	Faculty of Physical Education
50	39	-	-	7	full-time	
137	113	-	-	40	total	Faculty of Pedagogy
117	88	-	-	28	full-time	
13	5	-	-	-	total	Faculty of Agriculture and Biotechnology
13	5	-	-	-	full-time	



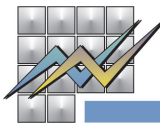
**T-01: Запишани студенти на додипломски студии на високите стручни школи и**  
**T-01: Students enrolled in undergraduate studies at higher vocational schools**

	Начин на студирање	Вкупно Total	Пол Sex		Години на студии Year of study	
			жени women	мажи men	I	II
<b>Универзитет „Мајка Тереза“</b>	<b>вкупно</b>	<b>917</b>	<b>365</b>	<b>552</b>	<b>528</b>	<b>387</b>
	<b>редовни</b>	<b>856</b>	<b>346</b>	<b>510</b>	<b>489</b>	<b>365</b>
Факултет за социјални науки	вкупно	362	157	205	176	184
	редовни	326	144	182	159	165
Факултет за технолошки науки	вкупно	67	50	17	31	36
	редовни	67	50	17	31	36
Факултет за технички науки	вкупно	298	101	197	214	84
	редовни	287	98	189	204	83
Факултет за општествени науки	вкупно	89	33	56	49	40
	редовни	77	31	46	39	38
Факултет за информатички науки	вкупно	100	24	76	57	43
	редовни	98	23	75	55	43
Факултет за градежништво и архитектура	вкупно	1	-	1	1	-
	редовни	1	-	1	1	-
<b>Верски факултети</b>						
Православен богословски факултет - Скопје	вкупно	80	6	74	23	13
	редовни	67	4	63	16	12
Факултет за исламски науки - Скопје	вкупно	271	144	127	67	75
	редовни	194	98	96	58	44
<b>Приватни високообразовни установи</b>						
<b>Високи стручни школи</b>						
Бизнис академија „Смилевски“ - Скопје	вкупно	199	73	126	68	71
	редовни	95	38	57	29	33
<b>Факултети</b>						
<b>Европски универзитет - Скопје</b>	<b>вкупно</b>	<b>504</b>	<b>221</b>	<b>283</b>	<b>95</b>	<b>115</b>
	<b>редовни</b>	<b>504</b>	<b>221</b>	<b>283</b>	<b>95</b>	<b>115</b>
Факултет за информатика	вкупно	30	9	21	6	10
	редовни	30	9	21	6	10
Економски факултет	вкупно	74	28	46	16	16
	редовни	74	28	46	16	16
Факултет за правни науки	вкупно	43	23	20	10	10
	редовни	43	23	20	10	10
Факултет за детективи и криминалистика	вкупно	109	34	75	21	24
	редовни	109	34	75	21	24
Факултет за арт и дизајн	вкупно	66	49	17	13	19
	редовни	66	49	17	13	19
Факултет за стоматологија	вкупно	182	78	104	29	36
	редовни	182	78	104	29	36



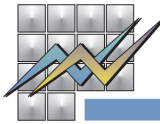
факултетите според начинот на студирање, полот и годините на студирање, 2018/2019  
and faculties according to the mode of study, sex and year of study, 2018/2019

III	IV	V	VI	апсолвенти final year students	Mode of study	
-	-	-	-	2	total	<b>Mother Teresa University</b>
-	-	-	-	2	full-time	
-	-	-	-	2	total	Faculty of Social Sciences
-	-	-	-	2	full-time	
-	-	-	-	-	total	Faculty of Technology
-	-	-	-	-	full-time	
-	-	-	-	-	total	Faculty of Technical Sciences
-	-	-	-	-	full-time	
-	-	-	-	-	total	Faculty of Social Sciences
-	-	-	-	-	full-time	
-	-	-	-	-	total	Faculty of Information Sciences
-	-	-	-	-	full-time	
-	-	-	-	-	total	Faculty of Civil Engineering and Architecture
-	-	-	-	-	full-time	
44	-	-	-	-	total	<b>Religious faculties</b>
39	-	-	-	-	full-time	Orthodox Faculty of Theology - Skopje
52	51	-	-	26	total	Faculty of Islamic Sciences - Skopje
33	43	-	-	16	full-time	
						<b>Private tertiary institutions</b>
						<b>Higher vocational schools</b>
60	-	-	-	-	total	Business Academy Smilevski - Skopje
33	-	-	-	-	full-time	
						<b>Faculties</b>
150	53	53	-	38	total	<b>European University - Skopje</b>
150	53	53	-	38	full-time	
14	-	-	-	-	total	Faculty of Informatics
14	-	-	-	-	full-time	
22	20	-	-	-	total	Faculty of Economics
22	20	-	-	-	full-time	
23	-	-	-	-	total	Faculty of Law
23	-	-	-	-	full-time	
38	26	-	-	-	total	Faculty of Detectives and Criminology
38	26	-	-	-	full-time	
21	-	-	-	13	total	Faculty of Art and Design
21	-	-	-	13	full-time	
32	7	53	-	25	total	Faculty of Dentistry
32	7	53	-	25	full-time	



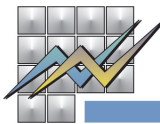
**T-01: Запишани студенти на додипломски студии на високите стручни школи и**  
**T-01: Students enrolled in undergraduate studies at higher vocational schools**

	Начин на студирање	Вкупно Total	Пол Sex		Години на студии Year of study	
			жени women	мажи men	I	II
<b>Југоисточноевропски универзитет - Тетово</b>	<b>вкупно</b>	<b>1 849</b>	<b>785</b>	<b>1 064</b>	<b>469</b>	<b>506</b>
	<b>редовни</b>	<b>1 649</b>	<b>696</b>	<b>953</b>	<b>435</b>	<b>462</b>
Правен факултет	вкупно	368	172	196	81	119
	редовни	339	160	179	72	113
Факултет за бизнис и економија	вкупно	470	242	228	124	134
	редовни	423	223	200	118	123
Факултет за современи општествени науки	вкупно	290	96	194	51	64
	редовни	240	78	162	49	46
Факултет за јазици, култура и комуникација	вкупно	324	204	120	89	86
	редовни	277	171	106	81	79
Факултет за современи науки и технологии	вкупно	397	71	326	124	103
	редовни	370	64	306	115	101
<b>Универзитет ФОН - Скопје</b>	<b>вкупно</b>	<b>863</b>	<b>349</b>	<b>514</b>	<b>369</b>	<b>247</b>
	<b>редовни</b>	<b>698</b>	<b>300</b>	<b>398</b>	<b>287</b>	<b>202</b>
Факултет за информациски и комуникациски технологии	вкупно	87	15	72	37	26
	редовни	74	12	62	35	22
Факултет за правни науки	вкупно	91	45	46	38	19
	редовни	62	33	29	19	14
Факултет за политички науки, дипломатија и новинарство	вкупно	56	25	31	22	17
	редовни	39	16	23	12	14
Економски факултет	вкупно	130	57	73	47	43
	редовни	120	52	68	42	42
Факултет за детективи и безбедност	вкупно	217	51	166	106	71
	редовни	135	39	96	69	41
Факултет за применети странски јазици	вкупно	61	45	16	13	10
	редовни	57	43	14	11	9
Факултет за дизајн и мултимедија	вкупно	137	79	58	66	32
	редовни	130	73	57	62	31
Архитектонски факултет	вкупно	56	29	27	25	16
	редовни	56	29	27	25	16
Факултет за спортски менаџмент	вкупно	28	3	25	15	13
	редовни	25	3	22	12	13
<b>Американ колеџ - Скопје</b>	<b>вкупно</b>	<b>564</b>	<b>235</b>	<b>329</b>	<b>237</b>	<b>146</b>
	<b>редовни</b>	<b>512</b>	<b>207</b>	<b>305</b>	<b>228</b>	<b>134</b>
Факултет за компјутерска техника и информатика	вкупно	99	15	84	46	27
	редовни	90	14	76	43	23
Факултет за деловна економија и организациски науки	вкупно	241	109	132	111	61
	редовни	215	94	121	108	55



факултетите според начинот на студирање, полот и годините на студирање, 2018/2019  
and faculties according to the mode of study, sex and year of study, 2018/2019

III	IV	V	VI	апсолвенти final year students	Mode of study	
595	-	-	-	279	total	<b>South East European University (SEE) - Tetovo</b>
516	-	-	-	236	full-time	
115	-	-	-	53	total	Faculty of Law
105	-	-	-	49	full-time	
128	-	-	-	84	total	Faculty of Business and Economics
112	-	-	-	70	full-time	
137	-	-	-	38	total	Faculty of Contemporary Social Sciences
116	-	-	-	29	full-time	
117	-	-	-	32	total	Faculty of Languages, Culture and Communication
93	-	-	-	24	full-time	
98	-	-	-	72	total	Faculty of Contemporary Sciences and Technologies
90	-	-	-	64	full-time	
227	18	-	-	2	total	<b>FON University - Skopje</b>
189	18	-	-	2	full-time	
24	-	-	-	-	total	Faculty of Information and Communication Technologies
17	-	-	-	-	full-time	
32	-	-	-	2	total	Faculty of Law
27	-	-	-	2	full-time	
17	-	-	-	-	total	Faculty of Political Sciences, Diplomacy and Journalism
13	-	-	-	-	full-time	
40	-	-	-	-	total	Faculty of Economics
36	-	-	-	-	full-time	
40	-	-	-	-	total	Faculty of Detectives and Security
25	-	-	-	-	full-time	
20	18	-	-	-	total	Faculty of Applied Foreign Languages
19	18	-	-	-	full-time	
39	-	-	-	-	total	Faculty of Design and Multimedia
37	-	-	-	-	full-time	
15	-	-	-	-	total	Faculty of Architecture
15	-	-	-	-	full-time	
-	-	-	-	-	total	Faculty of Sport Management
-	-	-	-	-	full-time	
181	-	-	-	-	total	<b>American College - Skopje</b>
150	-	-	-	-	full-time	
26	-	-	-	-	total	Faculty of Computer Science and IT
24	-	-	-	-	full-time	
69	-	-	-	-	total	Faculty of Business Economics and Management
52	-	-	-	-	full-time	



**T-01: Запишани студенти на додипломски студии на високите стручни школи и**  
**T-01: Students enrolled in undergraduate studies at higher vocational schools**

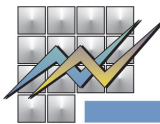
	Начин на студирање	Вкупно Total	Пол Sex		Години на студии Year of study	
			жени women	мажи men	I	II
Факултет за политички науки	вкупно	52	29	23	19	14
	редовни	47	25	22	19	13
Факултет за архитектура и дизајн	вкупно	126	52	74	40	34
	редовни	126	52	74	40	34
Факултет за правни науки	вкупно	27	17	10	12	4
	редовни	19	13	6	10	3
Факултет за странски јазици	вкупно	19	13	6	9	6
	редовни	15	9	6	8	6
<b>МИТ - Скопје</b>	<b>вкупно</b>	<b>86</b>	<b>41</b>	<b>45</b>	<b>26</b>	<b>19</b>
	<b>редовни</b>	<b>53</b>	<b>26</b>	<b>27</b>	<b>24</b>	<b>8</b>
Факултет за архитектура	вкупно	5	3	2	2	1
	редовни	3	2	1	2	-
Факултет за менаџмент на еколошки ресурси	вкупно	10	3	7	2	2
	редовни	5	1	4	2	-
Факултет за менаџмент	вкупно	9	5	4	1	4
	редовни	4	2	2	1	2
Факултет за психологија	вкупно	8	5	3	6	1
	редовни	7	4	3	6	1
Факултет за медицинска козметологија и физиотерапија	вкупно	9	7	2	6	1
	редовни	9	7	2	6	1
Факултет за безбедност, криминологија и финансиска контрола	вкупно	45	18	27	9	10
	редовни	25	10	15	7	4
<b>Меѓународен балкански универзитет - Скопје</b>	<b>вкупно</b>	<b>1 075</b>	<b>485</b>	<b>590</b>	<b>347</b>	<b>218</b>
	<b>редовни</b>	<b>1 075</b>	<b>485</b>	<b>590</b>	<b>347</b>	<b>218</b>
Факултет за уметности и дизајн	вкупно	111	42	69	38	25
	редовни	111	42	69	38	25
Факултет за економски и административни науки	вкупно	179	71	108	63	36
	редовни	179	71	108	63	36
Факултет за комуникации	вкупно	81	40	41	15	19
	редовни	81	40	41	15	19
Факултет за хуманистички и општествени науки	вкупно	164	105	59	58	36
	редовни	164	105	59	58	36
Факултет за инженерство	вкупно	313	89	224	102	45
	редовни	313	89	224	102	45
Факултет за образовни науки	вкупно	172	115	57	55	48
	редовни	172	115	57	55	48
Правен факултет	вкупно	55	23	32	16	9
	редовни	55	23	32	16	9





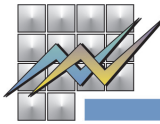
факултетите според начинот на студирање, полот и годините на студирање, 2018/2019  
and faculties according to the mode of study, sex and year of study, 2018/2019

III	IV	V	VI	апсолвенти final year students	Mode of study	
19	-	-	-	-	total	Faculty of Political Sciences
15	-	-	-	-	full-time	
52	-	-	-	-	total	Faculty of Architecture and Design
52	-	-	-	-	full-time	
11	-	-	-	-	total	Faculty of Law
6	-	-	-	-	full-time	
4	-	-	-	-	total	Faculty of Foreign Languages
1	-	-	-	-	full-time	
<b>28</b>	-	-	-	-	<b>total</b>	<b>Management of Information Technologies - MIT - Skopje</b>
<b>13</b>	-	-	-	-	<b>full-time</b>	
2	-	-	-	-	total	Faculty of Architecture
1	-	-	-	-	full-time	
6	-	-	-	-	total	Faculty of Management of Eco Resources
3	-	-	-	-	full-time	
4	-	-	-	-	total	Faculty of Management
1	-	-	-	-	full-time	
1	-	-	-	-	total	Faculty of Psychology
-	-	-	-	-	full-time	
2	-	-	-	-	total	Faculty of Law, International Relations and Diplomacy
2	-	-	-	-	full-time	
13	-	-	-	13	total	Faculty of Security, Criminology and Financial Control
6	-	-	-	8	full-time	
<b>235</b>	<b>248</b>	-	-	<b>27</b>	<b>total</b>	<b>International Balkan University - Skopje</b>
<b>235</b>	<b>248</b>	-	-	<b>27</b>	<b>full-time</b>	
13	35	-	-	-	total	Faculty of Arts and Design
13	35	-	-	-	full-time	
35	43	-	-	2	total	Faculty of Economics and Administrative Sciences
35	43	-	-	2	full-time	
23	21	-	-	3	total	Faculty of Communications
23	21	-	-	3	full-time	
37	31	-	-	2	total	Faculty of Humanities and Social Sciences
37	31	-	-	2	full-time	
74	74	-	-	18	total	Faculty of Engineering
74	74	-	-	18	full-time	
41	26	-	-	2	total	Faculty of Educational Sciences
41	26	-	-	2	full-time	
12	18	-	-	-	total	Faculty of Law
12	18	-	-	-	full-time	



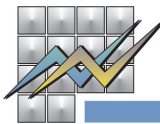
**T-01: Запишани студенти на додипломски студии на високите стручни школи и**  
**T-01: Students enrolled in undergraduate studies at higher vocational schools**

	Начин на студирање	Вкупно Total	Пол Sex		Години на студии Year of study	
			жени women	мажи men	I	II
<b>Универзитет за аудиовизуелни уметности Европска филмска, театарска и танцова академија ЕФТА - СКОПЈЕ</b>	<b>вкупно</b>	<b>32</b>	<b>16</b>	<b>16</b>	<b>13</b>	<b>3</b>
	<b>редовни</b>	<b>32</b>	<b>16</b>	<b>16</b>	<b>13</b>	<b>3</b>
Факултет за применета музика	вкупно	6	2	4	4	-
	редовни	6	2	4	4	-
Факултет за театарска уметност	вкупно	14	9	5	3	3
	редовни	14	9	5	3	3
Факултет за филмски уметности	вкупно	12	5	7	6	-
	редовни	12	5	7	6	-
<b>Меѓународен славјански универзитет „Гаврило Романович Державин“ - Свети Николе</b>	<b>вкупно</b>	<b>293</b>	<b>128</b>	<b>165</b>	<b>242</b>	<b>43</b>
	<b>редовни</b>	<b>141</b>	<b>77</b>	<b>64</b>	<b>130</b>	<b>9</b>
Факултет за економика и организација на претприемништво	вкупно	59	22	37	43	14
	редовни	25	8	17	23	1
Факултет за информатика	вкупно	37	4	33	30	6
	редовни	15	2	13	12	3
Факултет за психологија	вкупно	71	56	15	66	5
	редовни	54	45	9	52	2
Факултет за безбедносно инженерство	вкупно	58	15	43	53	5
	редовни	27	10	17	25	2
Факултет за правни студии	вкупно	68	31	37	50	13
	редовни	20	12	8	18	1
<b>Меѓународен универзитет „Визион“</b>	<b>вкупно</b>	<b>853</b>	<b>254</b>	<b>599</b>	<b>199</b>	<b>223</b>
	<b>редовни</b>	<b>853</b>	<b>254</b>	<b>599</b>	<b>199</b>	<b>223</b>
Правен факултет	вкупно	500	144	356	104	135
	редовни	500	144	356	104	135
Архитектонски факултет	вкупно	162	27	135	45	37
	редовни	162	27	135	45	37
Економски факултет	вкупно	55	12	43	17	18
	редовни	55	12	43	17	18



факултетите според начинот на студирање, полот и годините на студирање, 2018/2019  
and faculties according to the mode of study, sex and year of study, 2018/2019

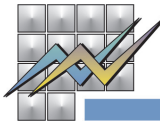
III	IV	V	VI	апсолвенти final year students	Mode of study	
16	-	-	-	-	total	<b>University of Audiovisual Arts EFTA - Skopje</b>
16	-	-	-	-	full-time	
2	-	-	-	-	total	Faculty of Applied Music
2	-	-	-	-	full-time	
8	-	-	-	-	total	Faculty of Theatre Arts
8	-	-	-	-	full-time	
6	-	-	-	-	total	Faculty of Film Arts
6	-	-	-	-	full-time	
3	5	-	-	-	total	<b>International Slavic University "Gavrilo Romanovic Derzavin" - Sveti Nikole</b>
1	1	-	-	-	full-time	
2	-	-	-	-	total	Faculty of Economics and Organisational Entrepreneurship
1	-	-	-	-	full-time	
-	1	-	-	-	total	Faculty of Informatics
-	-	-	-	-	full-time	
-	-	-	-	-	total	Faculty of Psychology
-	-	-	-	-	full-time	
-	-	-	-	-	total	Faculty of Safety Engineering
-	-	-	-	-	full-time	
1	4	-	-	-	total	Faculty of Law
-	1	-	-	-	full-time	
231	200	-	-	-	total	<b>Vision International University</b>
231	200	-	-	-	full-time	
118	143	-	-	-	total	Faculty of Law
118	143	-	-	-	full-time	
80	-	-	-	-	total	Faculty of Architecture
80	-	-	-	-	full-time	
3	17	-	-	-	total	Faculty of Economics
3	17	-	-	-	full-time	



**T-01: Запишани студенти на додипломски студии на високите стручни школи и**  
**T-01: Students enrolled in undergraduate studies at higher vocational schools**

	Начин на студирање	Вкупно Total	Пол Sex		Години на студии Year of study	
			жени women	мажи men	I	II
Факултет за информатика	вкупно	47	2	45	8	13
	редовни	47	2	45	8	13
Факултет за општествени науки	вкупно	89	69	20	25	20
	редовни	89	69	20	25	20
Факултет за бизнис-економија - Скопје	вкупно	173	81	92	78	29
	редовни	108	43	65	52	21
Приватна високообразовна установа (ПВОУ) за бизнис-студии „Еуро колеџ“ - Куманово	вкупно	157	59	98	31	43
	редовни	40	19	21	11	13

<sup>1)</sup> Бројот на дипломираните студенти не ги содржи податоците од Универзитетот за туризам и менаџмент, Скопје. Бараните податоци не беа доставени во



**факултетите според начинот на студирање, полот и годините на студирање, 2018/2019**  
**and faculties according to the mode of study, sex and year of study, 2018/2019**

III	IV	V	VI	апсолвенти final year students	Mode of study	
10	16	-	-	-	total	Faculty of Informatics
10	16	-	-	-	full-time	
20	24	-	-	-	total	Faculty of Social Sciences
20	24	-	-	-	full-time	
<b>20</b>	<b>46</b>	-	-	-	<b>total</b>	<b>Faculty of Business Economics - Skopje</b>
<b>10</b>	<b>25</b>	-	-	-	<b>full-time</b>	
<b>83</b>	-	-	-	-	<b>total</b>	<b>Private Tertiary Institution of Business Studies - Euro College, Kumanovo</b>
<b>16</b>	-	-	-	-	<b>full-time</b>	

предвидениот временски рок.

За подетални информации погледнете ја веб-страницата на Државниот завод за статистика.  
Further information about the statistics can be found on the web page of the State Statistical Office.

Издавач: Државен завод за статистика  
Скопје, „Даме Груев“ 4, Факс: 02 3111 336  
Подготвила: Даниела Дилје  
Publisher: State Statistical Office  
Skopje, Dame Gruev 4, Fax: +389 2 3111 336  
Prepared by: Daniela Dilje

Кориснички барања  
Телефон: 02 3295 741  
Ел.пошта: info@stat.gov.mk  
User requests  
Tel: +389 2 3295 741  
E-mail: info@stat.gov.mk

Прашања и информации  
Телефон: 02 3295 666  
Ел.пошта: press@stat.gov.mk  
Enquiries and information  
Tel: +389 2 3295 666  
E-mail: press@stat.gov.mk

При користење на податоците да се наведе изворот  
When using data, please state the source