

ПАЗАР НА ТРУДОТ - LABOUR MARKET

СООПШТЕНИЕ - NEWS RELEASE

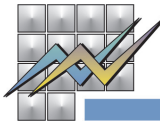
Активно население во Република Северна Македонија Резултати од Анкетата за работна сила, I тримесечје од 2019 година

Според податоците на Државниот завод за статистика, во I тримесечје од 2019 година, активното население во Република Северна Македонија изнесува 960 743 лица, од кои вработени се 789 414, а 171 329 лица се невработени. Стапката на активност во овој период е 57.1, стапката на вработеност 46.9, додека стапката на невработеност изнесува 17.8.

Active Population in the Republic of North Macedonia Results from the Labour Force Survey, I quarter 2019

According to the data of the State Statistical Office, in the I quarter of 2019, the labour force in the Republic of North Macedonia numbered 960 743 persons, of which 789 414 were employed, while 171 329 were unemployed persons.

The activity rate in this period was 57.1, the employment rate was 46.9, while the unemployment rate was 17.8.



T-01: Активно население и стапки на активност¹⁾

T-01: Labour force and activity rates¹⁾

	Вкупно работоспособно население Total working age population	Активно население/Labour force			Стапка на активност Activity rate	Стапка на вработеност Employment rate	Стапка на невработеност Unemployment rate
		вкупно Total	вработени Employed	невработени Unemployed			
2018	1 682 702	957 623	759 054	198 569	56.9	45.1	20.7
2018/I	1 682 229	956 640	749 892	206 748	56.9	44.6	21.6
2018/IV	1 683 148	957 609	771 806	185 803	56.9	45.9	19.4
2019/I	1 683 332	960 743	789 414	171 329	57.1	46.9	17.8

¹⁾ Поради пресметките од примерокот и извршените заокружувања на пресметаните резултати на единици, понекогаш се можни мали отстапувања на оцените на вкупното од резултатите добиени со сумирање одделни ставки што ги составуваат збирите.

¹⁾ Because of calculations of the sample and rounding up calculated results to one number, sometimes deviations are possible in the total of the results that are obtained by summing up individual items.

T-02: Население на возраст од 15 години и повеќе, според економската активност и полот

T-02: Population aged 15 years and over by economic activity and gender

	I тримесечје 2018 I quarter 2018	I тримесечје 2019 I quarter 2019		I 2019 I 2018	
	лица persons	лица persons	структура по пол structure by gender		
Активно население					Labour force
Вкупно	956 640	960 743	100.0	100.4	Total
Мажи	578 099	576 201	60.0	99.7	Men
Жени	378 541	384 542	40.0	101.6	Women
Вработени					Employed
Вкупно	749 892	789 414	100.0	105.3	Total
Мажи	447 144	469 444	59.5	105.0	Men
Жени	302 748	319 969	40.5	105.7	Women
Невработени					Unemployed
Вкупно	206 748	171 329	100.0	82.9	Total
Мажи	130 955	106 757	62.3	81.5	Men
Жени	75 793	64 572	37.7	85.2	Women
Неактивно население					Inactive population
Вкупно	725 589	722 589	100.0	99.6	Total
Мажи	263 943	266 346	36.9	100.9	Men
Жени	461 646	456 243	63.1	98.8	Women



T-03: Работоспособно население според економската активност, по возрастни групи и по пол
T-03: Working age population by economic activity, age groups and gender

Возраст/Age	Вкупно/Total		Работна сила Labour force		Вработени Employed		Невработени Unemployed		Неактивно население Inactive population						
	2018/I	2018/IV	2018/I	2018/IV	2018/I	2018/IV	2018/I	2018/IV	2018/I	2018/IV					
	2019/I	2019/IV	2019/I	2019/IV	2019/I	2019/IV	2019/I	2019/IV	2019/I	2019/IV					
Вкупно/Total	1 682 229	1 683 148	1 683 332	956 640	957 609	960 743	749 892	771 806	789 414	206 748	185 803	171 329	725 589	725 539	722 589
15-24	261 623	256 618	254 882	82 163	79 088	79 934	45 770	44 313	50 367	36 393	34 775	29 567	179 460	177 530	174 948
25-49	778 529	778 230	778 165	629 827	624 792	626 807	497 593	511 203	519 109	132 233	113 590	107 697	148 702	153 438	151 358
50-64	408 404	409 493	409 705	231 457	243 852	242 446	193 450	206 531	208 381	38 007	37 321	34 065	176 947	165 641	167 259
65 години и повеќе 65 years and over	233 673	238 807	240 580	13 194	9 876	11 556	13 078	9 759	11 556	:	:	-	220 479	228 931	229 024
15-64	1 448 556	1 444 341	1 442 752	943 447	947 732	949 187	736 813	762 047	777 857	206 633	185 686	171 329	505 109	496 609	493 565
							Мажии/Men								
Вкупно/Total	842 042	842 442	842 547	578 099	582 800	576 201	447 144	467 083	469 444	130 955	115 717	106 757	263 943	259 642	266 346
15-24	134 819	132 267	131 436	53 854	52 778	51 318	29 228	29 086	32 660	24 627	23 692	18 658	80 965	79 489	80 118
25-49	397 220	397 201	397 173	364 993	366 732	362 127	286 303	299 500	297 435	78 690	67 232	64 692	32 227	30 469	35 046
50-64	203 758	204 159	204 256	150 340	156 532	156 144	122 817	131 856	132 737	27 523	24 676	23 407	53 418	47 627	48 112
65 години и повеќе 65 years and over	106 244	108 814	109 682	8 911	6 757	6 612	8 795	6 641	6 612	:	:	-	97 333	102 057	103 070
15-64	735 797	733 627	732 865	569 187	576 042	569 589	438 348	460 442	462 832	130 840	115 600	106 757	166 610	157 585	163 276
							Жени/Women								
Вкупно/Total	840 187	840 707	840 785	378 541	374 809	384 542	302 748	304 723	319 969	75 793	70 086	64 572	461 646	465 898	456 243
15-24	126 804	124 351	123 446	28 309	26 310	28 616	16 543	15 227	17 707	11 766	11 083	10 909	98 495	98 041	94 830
25-49	381 309	381 029	380 992	264 834	258 060	264 680	211 290	211 703	221 674	53 543	46 357	43 006	116 475	122 969	116 312
50-64	204 646	205 334	205 449	81 116	87 320	86 302	70 633	74 675	75 644	10 484	12 645	10 658	123 529	118 014	119 147
65 години и повеќе 65 years and over	127 429	129 993	130 898	(4 282)	(3 119)	(4 944)	(4 282)	(3 119)	(4 944)	-	-	-	123 146	126 874	125 954
15-64	712 759	710 714	709 887	374 259	371 690	379 598	298 466	301 605	315 025	75 793	70 085	64 573	338 499	339 024	330 289

- нема појава/но occurrence

: мала појавност за да биде објавен податокот/too imprecise estimate to be published

() помалку прецизна процена - се користи со претпазливост/less precise estimate - use with caution



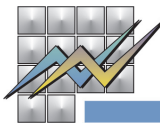
T-04: Работоспособно население според економската активност, по возрастни групи и по пол - структура
T-04: Working age population by economic activity, age groups and gender - structure

Возраст/Age	Вкупно/Total			Активно население Labour force			Вработени Employed			Невработени Unemployed			Неактивно население Inactive population		
	2018/I	2018/IV	2019/I	2018/I	2018/IV	2019/I	2018/I	2018/IV	2019/I	2018/I	2018/IV	2019/I	2018/I	2018/IV	2019/I
	100.0	100.0	100.0	100.0	100.0	100.0	100.0	100.0	100.0	100.0	100.0	100.0	100.0	100.0	100.0
Вкупно/Total	100.0	100.0	100.0	100.0	100.0	100.0	100.0	100.0	100.0	100.0	100.0	100.0	100.0	100.0	100.0
15-24	15.6	15.2	15.1	8.6	8.3	8.3	6.1	5.7	6.4	17.6	18.7	17.3	24.7	24.5	24.2
25-49	46.3	46.2	46.2	65.8	65.2	65.2	66.4	66.2	65.8	64.0	61.1	62.9	20.5	21.1	20.9
50-64	24.3	24.3	24.3	24.2	25.5	25.2	25.8	26.8	26.4	18.4	20.1	19.9	24.4	22.8	23.1
65 години и повеќе 65 years and over	13.9	14.2	14.3	1.4	1.0	1.2	1.7	1.3	1.5	:	:	-	30.4	31.6	31.7
15-64	86.1	85.8	85.7	98.6	99.0	98.8	98.3	98.7	98.5	99.9	99.9	100.0	69.6	68.4	68.3
							Мажи/Men								
Вкупно/Total	100.0	100.0	100.0	100.0	100.0	100.0	100.0	100.0	100.0	100.0	100.0	100.0	100.0	100.0	100.0
15-24	16.0	15.7	15.6	9.3	9.1	8.9	6.5	6.2	7.0	18.8	20.5	17.5	30.7	30.6	30.1
25-49	47.2	47.1	47.1	63.1	62.9	62.8	64.0	64.1	63.4	60.1	58.1	60.6	12.2	11.7	13.2
50-64	24.2	24.2	24.2	26.0	26.9	27.1	27.5	28.2	28.3	21.0	21.3	21.9	20.2	18.3	18.1
65 години и повеќе 65 years and over	12.6	12.9	13.0	1.5	1.2	1.1	2.0	1.4	1.4	:	:	-	36.9	39.3	38.7
15-64	87.4	87.1	87.0	98.5	98.8	98.9	98.0	98.6	98.6	99.9	99.9	100.0	63.1	60.7	61.3
							Жени/Women								
Вкупно/Total	100.0	100.0	100.0	100.0	100.0	100.0	100.0	100.0	100.0	100.0	100.0	100.0	100.0	100.0	100.0
15-24	15.1	14.8	14.7	7.5	7.0	7.4	5.5	5.0	5.5	15.5	15.8	16.9	21.3	21.0	20.8
25-49	45.4	45.3	45.3	70.0	68.9	68.8	69.8	69.5	69.3	70.6	66.1	66.6	25.2	26.4	25.5
50-64	24.4	24.4	24.4	21.4	23.3	22.4	23.3	24.5	23.6	13.8	18.0	16.5	26.8	25.3	26.1
65 години и повеќе 65 years and over	15.2	15.5	15.6	(1.1)	(0.8)	(1.3)	(1.4)	(1.0)	(1.5)	-	-	-	26.7	27.2	27.6
15-64	84.8	84.5	84.4	98.9	99.2	98.7	98.6	99.0	98.5	100.0	100.0	100.0	73.3	72.8	72.4

- нема појава/по occurrence

: мала појавност за да биде објавен податок/too imprecise estimate to be published

() помалку прецизна процена - се користи со претпазливост/less precise estimate - use with caution



T-05: Стапки на активност на населението по возрастни групи и по пол

T-05: Activity rates of the population by age groups and gender

	Стапка на активност Activity rate		Стапка на вработеност ¹⁾ Employment rate ¹⁾		Стапка на невработеност Unemployment rate	
	2018/1	2019/1	2018/1	2019/1	2018/1	2019/1
Вкупно/Total						
Вкупно/Total	56.9	57.1	44.6	46.9	21.6	17.8
15-24	31.4	31.4	17.5	19.8	44.3	37.0
25-49	80.9	80.5	63.9	66.7	21.0	17.2
50-64	56.7	59.2	47.4	50.9	16.4	14.1
65 години и повеќе 65 years and over	5.6	4.8	5.6	4.8	:	-
15-64	65.1	65.8	50.9	53.9	21.9	18.1
Мажи/Men						
Вкупно/Total	68.7	68.4	53.1	55.7	22.7	18.5
15-24	39.9	39.0	21.7	24.8	45.7	36.4
25-49	91.9	91.2	72.1	74.9	21.6	17.9
50-64	73.8	76.4	60.3	65.0	18.3	15.0
65 години и повеќе 65 years and over	8.4	6.0	8.3	6.0	:	-
15-64	77.4	77.7	59.6	63.2	23.0	18.7
Жени/Women						
Вкупно/Total	45.1	45.7	36.0	38.1	20.0	16.8
15-24	22.3	23.2	13.0	14.3	41.6	38.1
25-49	69.5	69.5	55.4	58.2	20.2	16.2
50-64	39.6	42.0	34.5	36.8	12.9	12.3
65 години и повеќе 65 years and over	(3.4)	(3.8)	(3.4)	(3.8)	-	-
15-64	52.5	53.5	41.9	44.4	20.3	17.0

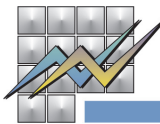
- нема појава/no occurrence

: мала појавност за да биде објавен податокот/too imprecise estimate to be published

() помалку прецизна процена - се користи со претпазливост/less precise estimate - use with caution

¹⁾ Стапка на вработеност - учество на вработените во работоспособното население на возраст од 15 години и повеќе (според препораките на Меѓународната организација на трудот - ILO).

¹⁾ Employment rate - participation of the number of employed in the working age population, aged 15 years and over (according to the recommendations of the International Labour Organization - ILO)



T-06: Вработени според секторите на дејност и видот на сопственоста на деловните субјекти, I тримесечје од 2019 година
T-06: Employed by sectors of activities and by type of ownership of the business entities, I quarter 2019

Сектори и оддели на дејности	Деловни субјекти во/Business entities in:			Sectors and divisions of activities
	вкупно Total	приватна сопственост private ownership	друга сопственост ¹⁾ other ownership ¹⁾	
Вкупно	789 414	610 625	178 789	Total
A Земјоделство, шумарство и рибарство	110 590	107 612	(2 978)	A Agriculture, forestry and fishing
Б Рударство и вадење на камен	6 523	(4 512)	(2 011)	B Mining and quarrying
В Преработувачка индустрија	155 914	155 295	:	C Manufacturing
Г Снабдување со електрична енергија, гас, пара и климатизација	11 179	(2 857)	8 323	D Electricity, gas, steam and air conditioning supply
Д Снабдување со вода; отстранување на отпадни води, управување со отпад и дејности за санација на околината	16 058	(2 725)	13 333	E Water supply, sewerage, waste management and remediation activities
Ѓ Градежништво	55 997	52 816	(3 181)	F Construction
Е Трговија на големо и трговија на мало; поправка на моторни возила и мотоцикли	113 340	113 340	-	G Wholesale and retail trade, repair of motor vehicles and motorcycles
Ж Транспорт и складирање	46 833	36 477	10 356	H Transportation and storage
З Објекти за сместување и сервисни дејности со храна	37 414	37 045	:	I Accommodation and food service activities
С Информации и комуникации	15 780	14 634	:	J Information and communication
И Финансиски дејности и дејности за осигурување	11 167	9 417	(1 750)	K Financial and insurance activities
Ј Дејности во врска со недвижен имот	(2 485)	(1 628)	:	L Real estate activities
К Стручни, научни и технички дејности	14 887	14 580	:	M Professional, scientific and technical activities
Л Административни и помошни услужни дејности	18 897	15 319	(3 578)	N Administrative and support service activities
Љ Јавна управа и одбрана; задолжително социјално осигурување	52 711	-	52 711	O Public administration and defence, compulsory social security
М Образование	43 573	5334	38 239	P Education
Н Дејности на здравствена и социјална заштита	45 421	14 250	31 171	Q Human health and social work activities
Њ Уметност, забава и рекреација	15 767	12 906	(2 862)	R Arts, entertainment and recreation
О Други услужни дејности	13 290	9 261	(4 029)	S Other service activities
П Дејности на домаќинствата како работодавачи; дејности на домаќинствата кои произведуваат разновидна стока и вршат различни услуги за сопствени потреби	:	:	-	T Activities of households as employers; undifferentiated goods and services producing activities of households for own use
Р Дејности на екстратериторијални организации и тела	:	-	:	U Activities of extraterritorial organisations and bodies

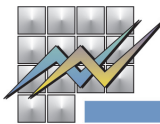
- нема појава/no occurrence

: мала појавност за да биде објавен податокот/too imprecise estimate to be published

() помалку прецизна процена - се користи со претпазливост/less precise estimate - use with caution

¹⁾ Друга сопственост (мешовита, задружна, државна)

¹⁾ Other ownership (mixed, collective, state)



T-07: Вработени според економскиот статус и секторите на дејност, I тримесечје од 2019 година

T-07: Employed by economic status and sectors of activities, I quarter 2019

Сектори и оддели на дејности	Вкупно Total	Вработен Employed	Работодавец Employer	Вработен за сопствена сметка Self- employed	Неплатен семеен работник Unpaid family worker	Sectors and divisions of activities
ВКУПНО	789 414	622 041	29 278	92 962	45 133	TOTAL
A Земјоделство, шумарство и рибарство	110 590	14 639	:	53 600	41 213	A Agriculture, forestry and fishing
Б Рударство и вадење на камен	6 523	6 523	-	-	-	B Mining and quarrying
В Преработувачка индустрија	155 914	147 990	(4 142)	(3 119)	:	C Manufacturing
Г Снабдување со електрична енергија, гас, пареа и климатизација	11 179	11 179	-	-	-	D Electricity, gas, steam and air conditioning supply
Д Снабдување со вода; отстранување на отпадни води, управување со отпад и дејности за санација на околината	16 058	14 058	-	(2 000)	-	E Water supply; sewerage, waste management and remediation activities
Ѓ Градежништво	55 997	44 446	(1 532)	8 862	:	F Construction
Е Трговија на големо и трговија на мало; поправка на моторни возила и мотоцикли	113 340	89 836	10 363	11 759	:	G Wholesale and retail trade; repair of motor vehicles and motorcycles
Ж Транспорт и складирање	46 833	41 071	(3 054)	(2 707)	-	H Transportation and storage
З Објекти за сместување и сервисни дејности со храна	37 414	33 441	(2 330)	:	:	I Accommodation and food service activities
С Информации и комуникации	15 780	14 948	:	:	-	J Information and communication
И Финансиски дејности и дејности на осигурување	11 167	10 984	:	-	-	K Financial and insurance activities
Ј Дејности во врска со недвижен имот	(2 485)	(2 179)	:	-	-	L Real estate activities
К Стручни, научни и технички дејности	14 887	10 771	:	(2 925)	-	M Professional, scientific and technical activities
Л Административни и помошни услужни дејности	18 897	16 673	:	(1 574)	-	N Administrative and support service activities
Љ Јавна управа и одбрана; задолжително социјално осигурување	52 711	52 711	-	-	-	O Public administration and defence; compulsory social security
М Образование	43 573	43 240	:	:	-	P Education
Н Дејности на здравствена и социјална заштита	45 421	43 243	(2 008)	:	-	Q Human health and social work activities
Њ Уметност, забава и рекреација	15 767	15 263	:	:	-	R Arts, entertainment and recreation
О Други услужни дејности	13 290	7 353	:	(4 060)	:	S Other service activities
П Дејности на домаќинствата како работодавачи; дејности на домаќинствата што произведуваат разновидна стока и вршат различни услуги за сопствени потреби	:	:	-	:	-	T Activities of households as employers; undifferentiated goods- and services-producing activities of households for own use
Р Дејности на екстратериторијални организации и тела	:	:	-	-	-	U Activities of extraterritorial organisations and bodies

- нема појава/no occurrence

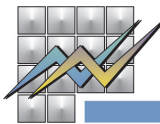
: мала појавност за да биде објавен податокот/too imprecise estimate to be published

() помалку прецизна процена - се користи со претпазливост/less precise estimate - use with caution

Издавач: Државен завод за статистика
Скопје, „Даме Груев“ 4, Факс: 02 3111 336
Подготвила: Даниела Аврамоска
Publisher: State Statistical Office
Skopje, Dame Gruev 4, Fax: +389 2 3111 336
Prepared by: Daniela Avramoska

Кориснички барања
Телефон: 02 3295 741
Ел.пошта: info@stat.gov.mk
User requests
Tel: +389 2 3295 741
E-mail: info@stat.gov.mk

Прашања и информации
Телефон: 02 3295 666
Ел.пошта: press@stat.gov.mk
Enquiries and information
Tel: +389 2 3295 666
E-mail: press@stat.gov.mk



T-08: Активно население според школската подготовка

T-08: Labour force by educational attainment

Школска подготовка	Активно население Labour force		Вработени Employed		Невработени Unemployed		Educational attainment
	2018/I	2019/I	2018/I	2019/I	2018/I	2019/I	
Вкупно/Total							
Вкупно	956 640	960 743	749 892	789 414	206 748	171 329	Total
Без образование	(4 895)	6 166	(2 728)	(4 970)	(2 168)	:	Without education
Незавршено основно образование	15 916	17 630	13 108	15 102	(2 808)	(2 529)	Incomplete primary and lower secondary education
Основно образование	164 028	156 158	120 220	123 220	43 808	32 938	Primary and lower secondary education
3 години средно образование	96 147	99 852	79 518	85 332	16 629	14 520	3 years of secondary education
4 години средно образование	434 683	439 995	337 318	357 759	97 365	82 236	4 years of secondary education
Више образование	16 300	18 025	14 435	15 757	(1 865)	(2 268)	Higher vocational education
Високо образование	224 670	222 917	182 565	187 275	42 105	35 642	University level education
Мажи/Men							
Вкупно	578 099	576 201	447 144	469 444	130 955	106 757	Total
Без образование	(3 265)	(4 085)	(1 804)	(2 957)	:	:	Without education
Незавршено основно образование	8 856	9 499	6 882	7 897	(1 974)	(1 601)	Incomplete primary and lower secondary education
Основно образование	109 481	105 867	77 154	80 721	32 327	25 146	Primary and lower secondary education
3 години средно образование	63 383	69 318	51 027	59 698	12 356	9 620	3 years of secondary education
4 години средно образование	277 379	275 790	213 478	222 326	63 900	53 464	4 years of secondary education
Више образование	8 831	9 518	8 292	9 066	:	:	Higher vocational education
Високо образование	106 904	102 125	88 506	86 778	18 398	15 347	University level education
Жени/Women							
Вкупно	378 541	384 542	302 748	319 969	75 793	64 572	Total
Без образование	(1 631)	(2 081)	:	(2 013)	:	:	Without education
Незавршено основно образование	7 060	8 132	6 226	7 204	:	:	Incomplete primary and lower secondary education
Основно образование	54 547	50 291	43 066	42 498	11 481	7 792	Primary and lower secondary education
3 години средно образование	32 764	30 534	28 490	25 634	(4 274)	(4 900)	3 years of secondary education
4 години средно образование	157 304	164 205	123 840	135 432	33 465	28 772	4 years of secondary education
Више образование	7 469	8 507	6 144	6 691	:	(1 817)	Higher vocational education
Високо образование	117 766	120 792	94 059	100 497	23 707	20 296	University level education

- нема појава/no occurrence

: мала појавност за да биде објавен податокот/too imprecise estimate to be published

() помалку прецизна процена - се користи со претпазливост/less precise estimate - use with caution

Подетални информации може да најдете на веб-страницата на Државниот завод за статистика.

Further information about the statistics can be found on the web page of the State Statistical Office.

Издавач: Државен завод за статистика
Скопје, „Даме Груев“ 4, Факс: 02 3111 336
Подготвила: Даниела Аврамоска
Publisher: State Statistical Office
Skopje, Dame Gruev 4, Fax: +389 2 3111 336
Prepared by: Daniela Avramoska

Кориснички барања
Телефон: 02 3295 741
Ел.пошта: info@stat.gov.mk
User requests
Tel: +389 2 3295 741
E-mail: info@stat.gov.mk

Прашања и информации
Телефон: 02 3295 666
Ел.пошта: press@stat.gov.mk
Enquiries and information
Tel: +389 2 3295 666
E-mail: press@stat.gov.mk

При користење на податоците да се наведе изворот
When using data, please state the source