

ОБРАЗОВАНИЕ - EDUCATION

СООПШТЕНИЕ - NEWS RELEASE

Наставници и соработници во високообразовните установи во академската 2018/2019 година

Според податоците на Државниот завод за статистика, бројот на наставници и соработници во високообразовните установи во академската 2018/2019 година изнесува 4 323.

Од вкупниот број наставници и соработници, 3 101 или 71.7 % се наставници и 1 222, т.е. 28.3 % се соработници во наставата.

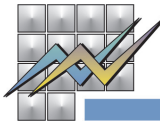
Бројот на наставнички и соработнички во учебната 2018/2019 година изнесува 2 060 или 47.7 %.

Teachers and supporting staff in the tertiary education institutions in the academic year 2018/2019

According to the data of the State Statistical Office, the number of teachers and supporting staff in the tertiary education institutions in the academic year 2018/2019 was 4 323.

Of the total number of teaching personnel and supporting staff, 3 101 persons or 71.7% are teachers, while 1 222 persons or 28.3% are supporting staff.

The number of female teachers and supporting staff in the academic year 2018/2019 was 2 060 or 47.7%.

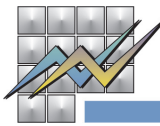


T – 01: Наставници и соработници во наставата, по пол, 2018/2019

T – 01: Teachers and supporting staff by sex, 2018/2019

		Вкупно Total	Наставен персонал Teachers	Сорабо- тници Support- ing staff		
ВКУПНО	Вкупно	4 323	3 101	1 222	Total	TOTAL
	жени	2 060	1 408	652	women	
Универзитет „Св. Климент Охридски“ - Битола	вкупно	332	311	21	total	University "St. Kliment Ohridski" - Bitola
	жени	175	163	12	women	
Технички факултет	вкупно	53	52	1	total	Faculty of Technical Engineering
	жени	23	22	1	women	
Факултет за биотехнички науки	вкупно	16	14	2	total	Faculty of Biotechnical Sciences
	жени	10	10	-	women	
Факултет за информатички и комуникациски технологии	вкупно	21	20	1	total	Faculty of Information and Communication Technologies
	жени	11	10	1	women	
Педагошки факултет	вкупно	30	29	1	total	Faculty of Pedagogy
	жени	21	20	1	women	
Економски факултет – Прилеп	вкупно	38	37	1	total	Faculty of Economics - Prilep
	жени	19	19	-	women	
Факултет за туризам и угостителство - Охрид	вкупно	35	34	1	total	Faculty of Tourism and Hospitality - Ohrid
	жени	19	19	-	women	
Висока медицинска школа	вкупно	35	35	-	total	Higher Medical School
	жени	25	25	-	women	
Факултет за безбедност – Скопје	вкупно	41	41	-	total	Faculty of Security - Skopje
	жени	17	17	-	women	
Правен факултет – Кичево	вкупно	30	23	7	total	Faculty of Law - Kichevo
	жени	12	8	4	women	
Технолошко-технички факултет – Велес	вкупно	11	11	-	total	Technical-Technological Faculty - Veles
	жени	10	10	-	women	
Ветеринарен факултет	вкупно	22	15	7	total	Faculty of Veterinary Medicine
	жени	8	3	5	women	
Универзитет „Св. Кирил и Методиј“ – Скопје	вкупно	1 816	1 425	391	total	University "Ss. Cyril and Methodius" - Skopje
	жени	964	731	233	women	
Природно-математички факултет	вкупно	123	110	13	total	Faculty of Natural Sciences and Mathematics
	жени	57	51	6	women	
Архитектонски факултет	вкупно	30	28	2	total	Faculty of Architecture
	жени	11	11	-	women	
Градежен факултет	вкупно	52	41	11	total	Faculty of Civil Engineering
	жени	13	9	4	women	
Машински факултет	вкупно	67	60	7	total	Faculty of Mechanical Engineering
	жени	13	10	3	women	
Факултет за електротехника и информациски технологии	вкупно	77	67	10	total	Faculty of Electrical Engineering and Information Technology
	жени	33	28	5	women	
Технолошко-металуршки факултет	вкупно	51	49	2	total	Faculty of Technology and Metallurgy
	жени	30	29	1	women	
Медицински факултет	вкупно	571	288	283	total	Faculty of Medicine
	жени	364	179	185	women	
Стоматолошки факултет	вкупно	82	64	18	total	Faculty of Dentistry
	жени	58	48	10	women	

Продолжува на страница 3 / Continuing on page 3

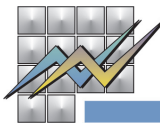


Т – 01: Наставници и соработници во наставата, по пол, 2018/2019

T – 01: Teachers and supporting staff by sex, 2018/2019

		Вкупно Total	Наставен персонал Teachers	Сорабо- тници Support- ing staff		
Фармацевтски факултет	вкупно	32	32	-	total	Faculty of Pharmacy
	жени	27	27	-	women	
Факултет за ветеринарна медицина	вкупно	42	31	11	total	Faculty of Veterinary Medicine
	жени	13	9	4	women	
Факултет за земјоделски науки и храна	вкупно	71	69	2	total	Faculty of Agricultural Sciences and Food
	жени	33	33	-	women	
Шумарски факултет	вкупно	19	19	-	total	Faculty of Forestry
	жени	4	4	-	women	
Економски факултет	вкупно	50	47	3	total	Faculty of Economics
	жени	22	20	2	women	
Правен факултет	вкупно	80	75	5	total	Faculty of Law
	жени	39	39	-	women	
Филозофски факултет	вкупно	109	107	2	total	Faculty of Philosophy
	жени	61	60	1	women	
Филолошки факултет	вкупно	109	100	9	total	Faculty of Philology
	жени	85	78	7	women	
Педагошки факултет	вкупно	37	35	2	total	Faculty of Pedagogy
	жени	25	23	2	women	
Факултет за физичко образование, спорт и здравје	вкупно	37	36	1	total	Faculty of Physical Education, Sport and Health
	жени	9	9	-	women	
Факултет за ликовна уметност	вкупно	18	18	-	total	Faculty of Fine Arts
	жени	4	4	-	women	
Факултет за музичка уметност	вкупно	44	44	-	total	Faculty of Music
	жени	22	22	-	women	
Факултет за драмска уметност	вкупно	27	27	-	total	Faculty of Dramatic Arts
	жени	9	9	-	women	
Факултет за дизајн и технологија на мебел и ентериер	вкупно	14	14	-	total	Faculty of Design and Technology of Furniture and Interior
	жени	4	4	-	women	
Факултет за информатички науки и компјутерско инженерство	вкупно	74	64	10	total	Faculty of Information Science and Computer Engineering
	жени	28	25	3	women	
Универзитет „Гоце Делчев“ – Штип	вкупно	573	360	213	total	University "Goce Delchev" - Shtip
	жени	286	164	122	women	
Филолошки факултет	вкупно	30	20	10	total	Faculty of Philology
	жени	25	16	9	women	
Факултет за информатика	вкупно	26	21	5	total	Faculty of Computer Sciences
	жени	13	10	3	women	
Факултет за природни и технички науки	вкупно	33	28	5	total	Faculty of Natural and Technical Sciences
	жени	13	10	3	women	
Земјоделски факултет	вкупно	27	20	7	total	Faculty of Agriculture
	жени	19	13	6	women	
Економски факултет	вкупно	18	18	-	total	Faculty of Economics
	жени	8	8	-	women	

Продолжува на страница 4 / Continuing on page 4

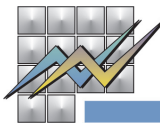


Т – 01: Наставници и соработници во наставата, по пол, 2018/2019

T – 01: Teachers and supporting staff by sex, 2018/2019

		Вкупно Total	Наставен персонал Teachers	Сорабо- тници Support- ing staff		
Правен факултет – Кочани	вкупно	17	16	1	total	Faculty of Law - Kochani
	жени	9	8	1	women	
Факултет за образовни науки	вкупно	22	21	1	total	Faculty of Educational Sciences
	жени	12	11	1	women	
Факултет за музичка уметност	вкупно	46	18	28	total	Faculty of Music
	жени	12	6	6	women	
Медицински факултет	вкупно	219	104	115	total	Faculty of Medicine
	жени	127	51	76	women	
Електротехнички факултет – Радовиш	вкупно	9	7	2	total	Faculty of Electrical Engineering - Radovish
	жени	4	2	2	women	
Техничко-технолошки факултет – Пробиштип	вкупно	12	9	3	total	Technical-Technological Faculty - Probishtip
	жени	7	4	3	women	
Машински факултет – Винаца	вкупно	11	9	2	total	Faculty of Mechanical Engineering - Vinica
	жени	3	2	1	women	
Факултет за туризам и бизнис-логистика – Гевгелија	вкупно	21	18	3	total	Faculty of Tourism and Business Logistics - Gevgelija
	жени	11	8	3	women	
Воена академија – Скопје	вкупно	64	40	24	total	Military Academy - Skopje
	жени	12	8	4	women	
Ликовна академија	вкупно	10	7	3	total	Art Academy
	жени	5	4	1	women	
Филмска академија	вкупно	8	4	4	total	Film Academy
	жени	6	3	3	women	
Универзитет за информатички науки и технологии „Св. Апостол Павле“ – Охрид	вкупно	28	17	11	total	University of Information Science and Technology "St. Paul the Apostle" - Ohrid
	жени	10	5	5	women	
Факултет за информатички теории и анализи	вкупно	2	1	1	total	Faculty of Information Theory and Analysis
	жени	1	0	1	women	
Факултет за информатички системи, визуелизација, дигитална мултимедија и анимациска техника	вкупно	7	4	3	total	Faculty of Information Systems, Visualisation, Multimedia and Animation
	жени	3	1	2	women	
Факултет за компјутерски науки и инженерство	вкупно	7	4	3	total	Faculty of Computer Science and Engineering
	жени	3	2	1	women	
Факултет за комуникациски мрежи и безбедност	вкупно	6	4	2	total	Faculty of Communication Networks and Security
	жени	2	1	1	women	
Факултет за машинска интелигенција и роботика	вкупно	6	4	2	total	Faculty of Mechanical Engineering and Robotics
	жени	1	1	-	women	
Државен универзитет – Тетово	вкупно	723	364	359	total	State University - Tetovo
	жени	245	81	164	women	
Природно-математички факултет	вкупно	102	50	52	total	Faculty of Natural Sciences and Mathematics
	жени	43	7	36	women	
Факултет за медицински науки	вкупно	183	55	128	total	Faculty of Medical Sciences
	жени	54	14	40	women	
Правен факултет	вкупно	60	39	21	total	Faculty of Law
	жени	22	8	14	women	

Продолжува на страница 5 / Continuing on page 5

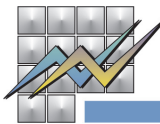


Т – 01: Наставници и соработници во наставата, по пол, 2018/2019

T – 01: Teachers and supporting staff by sex, 2018/2019

		Вкупно Total	Наставен персонал Teachers	Сорабо- тници Support- ing staff		
Економски факултет	вкупно	45	25	20	total	Faculty of Economics
	жени	20	7	13	women	
Филозофски факултет	вкупно	65	35	30	total	Faculty of Philosophy
	жени	23	7	16	women	
Филолошки факултет	вкупно	87	48	39	total	Faculty of Philology
	жени	51	23	28	women	
Факултет за физичка култура	вкупно	22	18	4	total	Faculty of Physical Education
	жени	2	2	-	women	
Факултет за прехранбена технологија и исхрана	вкупно	12	9	3	total	Faculty of Food Technology and Nutrition
	жени	2	1	1	women	
Факултет за применети науки	вкупно	66	29	37	total	Faculty of Applied Sciences
	жени	14	2	12	women	
Факултет за уметност	вкупно	66	50	16	total	Faculty of Arts
	жени	14	10	4	women	
Факултет за бизнис-администрација – Куманово	вкупно	15	6	9	total	Faculty of Business Administration - Kumanovo
	жени	-	-	-	women	
Универзитет „Мајка Тереза“	вкупно	72	43	29	total	Mother Teresa University
	жени	30	11	19	women	
Факултет за градежништво и архитектура	вкупно	8	3	5	total	Faculty of Civil Engineering and Architecture
	жени	2	-	2	women	
Факултет за информатички науки	вкупно	11	6	5	total	Faculty of Information Science
	жени	4	1	3	women	
Факултет за социјални науки	вкупно	20	14	6	total	Faculty of Social Sciences
	жени	7	2	5	women	
Факултет за технички науки	вкупно	23	14	9	total	Faculty of Technical Sciences
	жени	10	5	5	women	
Факултет за технолошки науки	вкупно	10	6	4	total	Faculty of Technological Sciences
	жени	7	3	4	women	
ЈИЕ Универзитет – Тетово	вкупно	117	101	16	total	SEE University - Tetovo
	жени	35	27	8	women	
Факултет за современи науки и технологии	вкупно	25	22	3	total	Faculty of Contemporary Sciences and Technologies
	жени	5	5	-	women	
Правен факултет	вкупно	20	16	4	total	Faculty of Law
	жени	8	5	3	women	
Факултет за бизнис и економија	вкупно	29	27	2	total	Faculty of Business and Economics
	жени	7	6	1	women	
Факултет за јавна администрација и политички науки	вкупно	18	17	1	total	Faculty of Public Administration and Political Science
	жени	3	2	1	women	
Факултет за јзици, култура и комуникации	вкупно	25	19	6	total	Faculty of Languages, Culture and Communications
	жени	12	9	3	women	
Европски универзитет – Скопје	вкупно	69	46	23	total	European University - Skopje
	жени	44	27	17	women	

Продолжува на страница 6 / Continuing on page 6

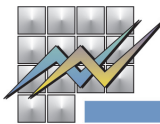


T – 01: Наставници и соработници во наставата, по пол, 2018/2019

T – 01: Teachers and supporting staff by sex, 2018/2019

		Вкупно Total	Наставен персонал Teachers	Сорабо- тници Support- ing staff		
Факултет за информатика	вкупно	7	5	2	total	Information and technology University
	жени	2	2	-	women	
Факултет за арт и дизајн	вкупно	11	8	3	total	Faculty of Art and Design
	жени	8	5	3	women	
Факултет за детективи и криминалистика	вкупно	7	5	2	total	Faculty of Detectives and Criminology
	жени	3	1	2	women	
Факултет за економски науки	вкупно	15	10	5	total	Faculty of Economics
	жени	12	7	5	women	
Факултет за стоматологија	вкупно	29	18	11	total	Faculty of Stomatology
	жени	19	12	7	women	
Универзитет ФОН – Скопје	вкупно	85	73	12	total	FON University - Skopje
	жени	46	38	8	women	
Факултет за дизајн и мултимедија	вкупно	11	10	1	total	Faculty of Design and Multimedia
	жени	4	4	-	women	
Факултет за правни науки	вкупно	13	11	2	total	Faculty of Law
	жени	7	6	1	women	
Факултет за политички науки, дипломатија и новинарство	вкупно	9	9	-	total	Faculty of Political Sciences, Diplomacy and Journalism
	жени	6	6	-	women	
Факултет за економски науки	вкупно	13	11	2	total	Faculty of Economics
	жени	6	4	2	women	
Факултет за применети странски јазици	вкупно	9	4	5	total	Faculty of Applied Foreign Languages
	жени	8	4	4	women	
Факултет за детективи и безбедност	вкупно	5	5	-	total	Faculty of Detectives and Security
	жени	1	1	-	women	
Факултет за информациски и комуникациски технологии	вкупно	9	7	2	total	Faculty of Information Sciences and Communication Technologies
	жени	3	2	1	women	
Факултет за спортски менаџмент	вкупно	7	7	-	total	Faculty of Sport Management
	жени	4	4	-	women	
Архитектонски факултет	вкупно	9	9	-	total	Faculty of Architecture
	жени	7	7	-	women	
Универзитет „Американ колеџ“ – Скопје	вкупно	110	56	54	total	University American College - Skopje
	жени	51	27	24	women	
Факултет за архитектура и дизајн	вкупно	24	8	16	total	Faculty of Architecture and Design - Skopje
	жени	7	3	4	women	
Меѓународна висока школа за архитектура и дизајн	вкупно	15	6	9	total	International High School of Architecture and Design
	жени	7	4	3	women	
Факултет за компјутерска техника и информатика	вкупно	10	5	5	total	Faculty of Computer Science and Information Technology
	жени	2	1	1	women	
Факултет за деловна економија и организациски науки	вкупно	30	18	12	total	Faculty of Business Economics and Management
	жени	18	9	9	women	
Факултет за политички науки	вкупно	12	10	2	total	Faculty of Political Sciences
	жени	5	5	-	women	
Факултет за странски јазици	вкупно	7	3	4	total	Faculty of Foreign Languages
	жени	6	3	3	women	

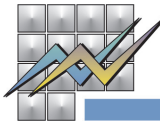
Продолжува на страница 7/ Continuing on page 7



T – 01: Наставници и соработници во наставата, по пол, 2018/2019

T – 01: Teachers and supporting staff by sex, 2018/2019

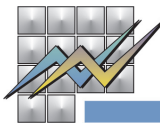
		Вкупно Total	Наставен персонал Teachers	Сорабо- тници Support- ing staff		
Факултет за правни науки	вкупно	12	6	6	total	Faculty of Law
	жени	6	2	4	women	
МИТ – Менаџмент и информациски технологии (за сите факултети) – Скопје	вкупно	58	40	18	total	MIT- Management and Information Technologies (for all faculties) - Skopje
	жени	33	23	10	women	
Универзитет за туризам и менаџмент	вкупно	44	32	12	total	University of Tourism and Management
	жени	25	17	8	women	
Меѓународен универзитет „Визион“	вкупно	41	18	23	total	International Vision University
	жени	12	5	7	women	
Архитектонски факултет	вкупно	9	3	6	total	Faculty of Architecture
	жени	4	1	3	women	
Економски факултет	вкупно	7	3	4	total	Faculty of Economics
	жени	1	1	-	women	
Факултет за информатика	вкупно	8	3	5	total	Faculty of Computer Sciences
	жени	-	-	-	women	
Правен факултет	вкупно	10	5	5	total	Faculty of Law
	жени	4	1	3	women	
Факултет за општествени науки	вкупно	7	4	3	total	Faculty of Social Sciences
	жени	3	2	1	women	
Факултет за бизнис-економија – Скопје	вкупно	8	8	-	total	Faculty of Business Economics - Skopje
	жени	4	4	-	women	
Бизнис-академија „Смилевски“ – Скопје	вкупно	45	41	4	total	Business Academy Smilevski - Skopje
	жени	26	23	3	women	
Приватна високообразовна установа „Евро Колеџ“ – Куманово	вкупно	15	14	1	total	Private Tertiary Institution - Euro College - Kumanovo
	жени	6	5	1	women	
Универзитет за аудиовизуелни уметности – Европска филмска театарска и танцова академија – ЕФТА – Скопје	вкупно	46	40	6	total	University of Audio-Visual Arts, European Film Theatre and Dance Academy - EFTA - Skopje
	жени	8	8	-	women	
ПВУ Меѓународен славјански институт „Г. Р. Державин“	вкупно	107	87	20	total	International Slavic University "G.R. Derzhavin"
	жени	58	47	11	women	
Факултет за безбедносно инженерство	вкупно	23	19	4	total	Faculty of Safety Engineering
	жени	11	10	1	women	
Факултет за економија и организација на претприемништво	вкупно	32	27	5	total	Faculty of Economics and Organisation of Entrepreneurship
	жени	20	18	2	women	
Факултет за информатика	вкупно	11	11	-	total	Faculty of Computer Sciences
	жени	3	3	-	women	
Факултет за правни науки	вкупно	19	14	5	total	Faculty of Law
	жени	8	5	3	women	
Факултет за психологија	вкупно	22	16	6	total	Faculty of Psychology
	жени	16	11	5	women	
Православен богословски факултет – Скопје	вкупно	18	9	9	total	Orthodox Faculty of Theology - Skopje
	жени	2	2	-	women	
Факултет за исламски науки – Скопје	вкупно	16	16	-	total	Faculty of Islamic Sciences - Skopje
	жени	-	-	-	women	



**T-02: Наставници и соработници во наставата според научните квалификации,
траењето на работното време и според полот, 2018/2019**

**T-02: Teachers and supporting staff according to scientific qualifications,
working hours and sex, 2018/2019**

Наставно-научно звање	Вкупно Total			Научни квалификации Scientific qualifications				Траење на работното време Working hours		Academic title
	сè all	жени women	мажи men	докто- ри на науки doctors of sci- ence	магис- три на науки mas- ters of sci-ence	специја- листи special- ists	со високо образо- вание with tertiary educa- tion	со полно работно време full-time	со пократко од полното работно време part-time	
Вкупно	4 323	2 060	2 263	3 056	805	319	143	2 751	1 572	Total
Наставници	3 101	1 408	1 693	2 867	228	1	5	2 342	759	Teachers
Редовен професор	1 266	533	733	1 188	74	-	4	1 016	250	Professor
Вонреден професор	854	372	482	810	44	-	-	650	204	Associate Professor
Доцент	871	435	436	814	55	1	1	617	254	Docent
Виш предавач на висока образовна институција	38	25	13	18	20	-	-	25	13	Senior Lecturer at faculty
Предавач на висока образовна институција	11	4	7	1	10	-	-	11	-	Lecturer at faculty
Професор на висока стручна школа	29	17	12	29	-	-	-	17	12	Professor at higher school
Предавач на висока стручна школа	32	22	10	7	25	-	-	6	26	Lecturer at higher school
Соработници	1 222	652	570	189	577	318	138	409	813	Supporting staff
Асистент	778	426	352	119	365	242	52	290	488	Assistant
Помлад асистент	64	32	32	7	37	12	8	15	49	Junior Assistant
Лектор	51	39	12	9	40	-	2	38	13	Lector
Наставник за практична работа	28	12	16	7	18	-	3	-	28	Teacher for practical work
Стручен соработник	67	13	54	11	37	1	18	9	58	Expert Associate
Соработник	186	102	84	15	59	63	49	33	153	Associate
Други звања	48	28	20	21	21	-	6	24	24	Other staff

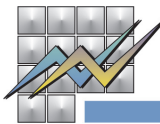


**T-03: Наставници и соработници по групи на школи, научни квалификации, универзитети
и според траењето на работното време, 2018/2019**

T-03: Teachers and supporting staff according to types of schools, scientific qualifications, universities and working hours, 2018/2019

	Вкупно Total			Според научните квалификации Scientific qualifications				Траење на работното време Working hours		
	сè all	жени women	мажи men	доктори на науки doctors of science	магистри на науки masters of science	специ- јалисти specia- lists	со високо образо- вание with tertiary education	со полно работно време full-time	со пократко од полното работно време part-time	
Вкупно	4 323	2 060	2 263	3 056	805	319	143	2 751	1 572	Total
Факултети	4 228	2 002	2 226	3 003	771	319	135	2 728	1 500	Faculties
Високи стручни школи	95	58	37	53	34	-	8	23	72	Higher schools
Универзитет „Св. Климент Охридски“ – Битола	332	175	157	304	28	-	-	275	57	University "St. Kliment Ohridski" - Bitola
Факултети	297	150	147	279	18	-	-	266	31	Faculties
Високи стручни школи	35	25	10	25	10	-	-	9	26	Higher schools
Универзитет „Св. Кирил и Методиј“ – Скопје	1 834	966	868	1 451	193	132	58	1 290	544	University "Ss. Cyril and Methodius" - Skopje
Факултети	1 834	966	868	1 451	193	132	58	1 290	544	Faculties
Универзитет „Гоце Делчев“ – Штип	573	286	287	354	108	91	20	321	252	University "Goce Delchev" - Shtip
Факултети	573	286	287	354	108	91	20	321	252	Faculties
Универзитет за информатички науки и технологии „Св. Апостол Павле“ – Охрид	28	10	18	21	7	-	-	28	-	University of Information Science and Technology "St. Paul the Apostle" - Ohrid
Факултети	28	10	18	21	7	-	-	28	-	Faculties
Државен универзитет во Тетово	723	245	478	366	219	94	44	295	428	State University - Tetovo
Факултети	723	245	478	366	219	94	44	295	428	Faculties
Универзитет „Мајка Тереза“	72	30	42	43	29	-	-	72	-	Mother Teresa University
Факултети	72	30	42	43	29	-	-	72	-	Faculties
ИИЕ Универзитет – Тетово	117	35	82	106	8	-	3	81	36	SEE University - Tetovo
Факултети	117	35	82	106	8	-	3	81	36	Faculties
Европски универзитет – Скопје	69	44	25	39	28	-	2	51	18	European University - Skopje
Факултети	69	44	25	39	28	-	2	51	18	Faculties
Универзитет „ФОН“ – Скопје	85	46	39	62	23	-	-	78	7	FON University - Skopje
Факултети	85	46	39	62	23	-	-	78	7	Faculties
Универзитет за туризам и менаџмент – Скопје	44	25	19	32	12	-	-	39	5	University of Tourism and Management - Skopje
Факултети	44	25	19	32	12	-	-	39	5	Faculties

Продолжува на страница 10 / Continuing on page 10



**T-03: Наставници и соработници по групи на школи, научни квалификации, универзитети
и според траењето на работното време, 2018/2019**

T-03: Teachers and supporting staff according to types of schools, scientific qualifications, universities and working hours, 2018/2019

	Вкупно Total			Според научните квалификации Scientific qualifications				Траење на работното време Working hours		
	сè all	жени women	мажи men	доктори на науки doctors of science	магистри на науки masters of science	специ- јалисти specia- lists	со високо образо- вание with tertiary education	со полно работно време full-time	со пократко од полното работно време part-time	
Универзитет „Американ колеџ“ – Скопје	110	51	59	56	43	-	11	44	66	University American College - Skopje
Факултети	95	44	51	56	36	-	3	40	55	Faculties
Високи стручни школи	15	7	8	-	7	-	8	4	11	Higher schools
Меѓународен универзитет „Визион“	41	12	29	19	22	-	-	16	25	International Vision University
Факултети	41	12	29	19	22	-	-	16	25	Faculties
МИТ – Менаџмент и информациски технологии – Скопје	58	33	25	39	19	-	-	39	19	MIT - Management and Information Technologies (for all faculties) - Skopje
Факултети	58	33	25	39	19	-	-	39	19	Faculties
Факултет за бизнис- економија – Скопје	8	4	4	5	3	-	-	5	3	Faculty of Business Economics - Skopje
Факултети	8	4	4	5	3	-	-	5	3	Faculties
Бизнис-академија „Смилевски“ – Скопје	45	26	19	28	17	-	-	10	35	Business Academy Smilevski - Skopje
Високи стручни школи	45	26	19	28	17	-	-	10	35	Higher schools
Приватна високообразовна установа „Евро колеџ“ – Куманово	15	6	9	14	1	-	-	7	8	Private Tertiary Institution - Euro College - Kumanovo
Факултети	15	6	9	14	1	-	-	7	8	Faculties
Универзитет за аудиовизуелни уметности – Европска филмска театарска и танцова академија –ЕФТА – Скопје	46	8	38	9	30	2	5	14	32	University of Audio-Visual Arts, European Film Theatre and Dance Academy - EFTA - Skopje
Факултети	46	8	38	9	30	2	5	14	32	Faculties
ПВУ Меѓународен славјански институт „Г. Р. Державин“	107	58	49	92	15	-	-	73	34	International Slavic University "G.R. Derzhavin"
Факултети	107	58	49	92	15	-	-	73	34	Faculties
Факултет за исламски науки – Скопје	16	-	16	16	-	-	-	13	3	Faculty of Islamic Sciences - Skopje
Факултети	16	-	16	16	-	-	-	13	3	Faculties

За подетални информации погледнете ја веб-страницата на Државниот завод за статистика.

Further information about the statistics can be found on the web page of the State Statistical Office.