



ГРАДЕЖНИШТВО - CONSTRUCTION

СООПШТЕНИЕ - NEWS RELEASE

Издадени одобренія за градење, февруари 2018 година

Според податоците на Државниот завод за статистика, во февруари 2018 година се издадени 177 одобренія за градење, што е за 51.2 % помалку во однос на истиот месец од претходната година.

Според издадените одобренія за градење, предвидената вредност на објектите изнесува 2 319 609 илјади денари, што е за 63.6 % помалку во однос на истиот месец од претходната година.

Намалената предвидена вредност се должи на фактот дека во претходниот период беше издадено одобрение за градење магистрален транспортен топловод во Пелагонискиот регион.

Од вкупниот број издадени одобренія за градење, 119 (67.2 %) се наменети за објекти од високоградба, 22 (12.4 %) за објекти од нискоградба и 36 (20.4 %) за објекти за реконструкција.

Од вкупно 177 објекти, на 123 (69.5 %) како инвеститори се јавуваат физички лица, а на 54 (30.5 %) објект инвеститори се деловни субјекти.

Во извештајниот период е предвидена изградба на 610 станови, со вкупна корисна површина од 46 493 м².

Issued building permits, February 2018

According to the data from the State Statistical Office, a total of 177 building permits were issued in February 2018, which was 51.2% less than the same month of the previous year.

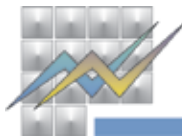
According to the issued building permits, the expected total value of the constructions was 2 319 609 thousand denars, which was 63.6% less than the same month of the previous year.

The lower amount of the expected value is due to the fact that in the previous period a permit was issued for main hotwater pipeline in the Pelagonia Region.

Of the total number of issued building permits, 119 (67.2%) are for buildings, 22 (12.4%) are for civil engineering structures, and 36 (20.4%) are for reconstructions.

Of the total of 177 structures, for 123 (69.5%) the investors are private persons, and for 54 (30.5%) structures the investors are business entities.

In the reference period, 610 dwellings are planned for construction, with total useful floor area of 46 493 м².



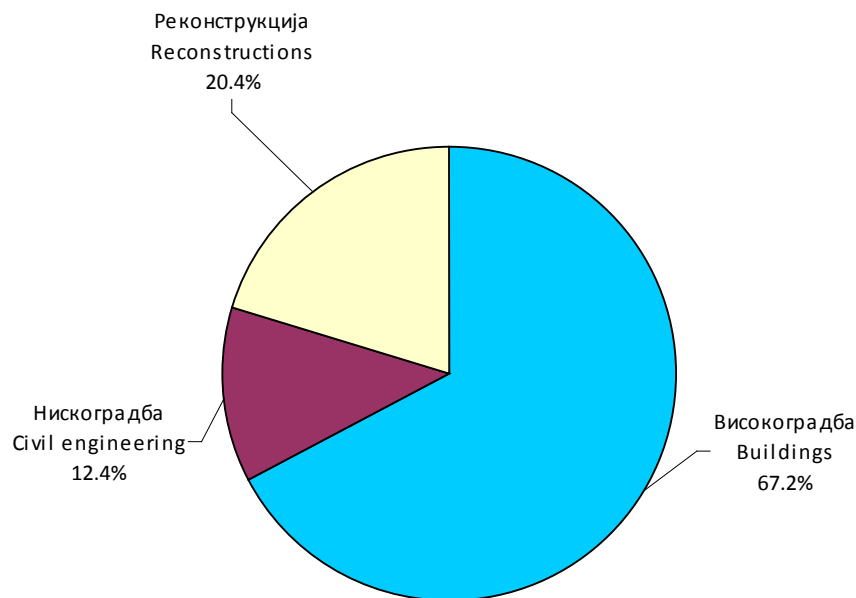
T-01: Вкупен број на издадени одобриња за градење и предвидена градежна вредност, по видови објекти, февруари 2018

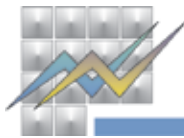
T-01: Building permits issued and expected value of works by types of constructions, February 2018

	Број на издадени одобриња за градење Number of issued building permits				Предвидена вредност на работите (илјади денари) Expected value of works, 000 denars				Предвиден број на станови Planned number of dwellings		
	вкупно Total	високо-градба Buildings	ниско-градба Civil engineering	рекон-струкција Reconstruction	вкупно Total	високо-градба Buildings	ниско-градба Civil engineering	рекон-струкција Reconstruction	вкупно Total	корисна површина Useful floor area (m ²)	
Вкупно	177	119	22	36	2 319 609	1 983 134	242 381	94 094	610	46 493	Total
Инвеститор											Investor
Физичко лице	123	98	1	24	553 558	520 928	307	32 323	122	14 960	Private persons
Деловен субјект	54	21	21	12	1 766 051	1 462 206	242 074	61 771	488	31 533	Business entities

G-01: Број на издадени одобриња за градење според видовите на градба, февруари 2018

G-01: Number of issued building permits by types of constructions and works, February 2018





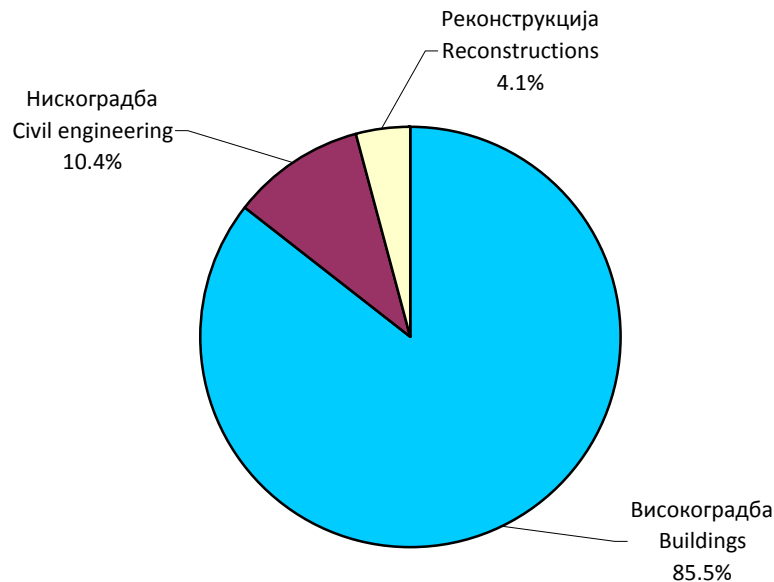
T-02: Индекси на издадените одобренија за градење и предвидена градежна вредност, по видови објекти, февруари 2018

T-02: Indices of issued building permits and expected value of works by types of constructions, February 2018

	Број на издадени одобренија за градење Number of issued building permits				Предвидена вредност на работите (илјади денари) Expected value of works, 000 denars				Предвиден број на станови Planned number of dwellings	
	вкупно Total	високо- градба Buildings	ниско- градба Civil engineering	рекон- струкција Reconstruction	вкупно Total	високо- градба Buildings	ниско- градба Civil engineering	рекон- струкција Reconstruction	вкупно Total	корисна површина Useful floor area (m ²)
II. 2018 ----- II. 2017	48.8	44.9	88.0	49.3	36.4	61.9	8.1	60.8	86.5	64.4

G-02: Предвидена вредност на објектите според видовите на градба, февруари 2018

G-02: Expected value of works by types of constructions, February 2018





T-03: Број на издадени одобренија за градење и предвидена вредност на објектите, февруари 2018
T-03: Number of issued building permits and expected value of constructions, February 2018

НТЕС ниво 3 Статистички регион	НТЕС ниво 4 Општини	Број на издадени одобренија за градење според видот на инвеститорот Number of issued building permits by type of investor			Предвидена вредност на објектите во илј. денари Expected value of constructions, 000 denars	NUTS level 3 Statistical regions	NUTS level 4 Municipalities
		вкупно Total	физичко лице Private persons	деловен субјект Business entities			
Вкупно		177	123	54	2 319 609	Total	
Вардарски		12	7	5	40 319	Vardar	
Велес		5	4	1	18 356	Veles	
Градско		-	-	-	-	Gradsko	
Демир Капија		1	-	1	3 100	Demir Kapija	
Кавадарци		5	2	3	12 642	Kavadartsi	
Лозово		-	-	-	-	Lozovo	
Неготино		1	1	-	6 221	Negotino	
Росоман		-	-	-	-	Rosoman	
Свети Николе		-	-	-	-	Sveti Nikole	
Чашка		-	-	-	-	Chashka	
Источен		16	6	10	171 025	East	
Берово		2	2	-	2 200	Berovo	
Виница		2	-	2	58 965	Vinitsa	
Делчево		3	2	1	15 426	Delchevo	
Зрновци		1	-	1	2 463	Zrnovtsi	
Карбинци		-	-	-	-	Karbintsi	
Кочани		-	-	-	-	Kochani	
Македонска Каменица		-	-	-	-	Makedonska Kamenitsa	
Пехчево		1	-	1	1 500	Pehchevo	
Пробиштип		1	-	1	1 455	Probishtip	
Чешиново - Облешево		-	-	-	-	Cheshinovo - Obleshevo	
Штип		6	2	4	89 016	Shtip	
Југозападен		21	16	5	374 635	South - West	
Вевчани		-	-	-	-	Vevchani	
Дебар		-	-	-	-	Debar	
Дебарца		-	-	-	-	Debarca	
Кичево		16	12	4	352 159	Kichevo	
Македонски Брод		-	-	-	-	Makedonski Brod	
Охрид		5	4	1	22 476	Ohrid	
Пласница		-	-	-	-	Plasnitsa	
Струга		-	-	-	-	Struga	
Центар Жупа		-	-	-	-	Centar Zhupa	

Продолжува на страница 5 / Continuing on page 5



T-03: Број на издадени одобренија за градење и предвидена вредност на објектите, февруари 2018
T-03: Number of issued building permits and expected value of constructions, February 2018

НТЕС ниво 3 Статистички регион	НТЕС ниво 4 Општини	Број на издадени одобренија за градење според видот на инвеститорот Number of issued building permits by type of investor			Предвидена вредност на објектите во илј. денари Expected value of constructions, 000 denars	NUTS level 3 Statistical regions	NUTS level 4 Municipalities
		вкупно Total	физичко лице Private persons	деловен субјект Business entities			
Југоисточен		18	8	10	491 453	South - East	
	Богданци	-	-	-	-		Bogdantsi
	Босилово	3	-	3	73 772		Bosilovo
	Валандово	2	-	2	29 304		Valandovo
	Василево	-	-	-	-		Vasilevo
	Гевгелија	2	2	-	10 618		Gevgelija
	Дојран	1	-	1	300		Dojran
	Конче	-	-	-	-		Konche
	Ново Село	-	-	-	-		Novo Selo
	Радовиш	-	-	-	-		Radovish
	Струмица	10	6	4	377 459		Strumitsa
Пелагониски		17	10	7	80 085	Pelagonija	
	Битола	11	8	3	61 384		Bitola
	Демир Хисар	-	-	-	-		Demir Hisar
	Долнени	-	-	-	-		Dolneni
	Кривогаштани	1	-	1	86		Krivogastani
	Крушево	-	-	-	-		Krushevo
	Могила	-	-	-	-		Mogila
	Новаци	-	-	-	-		Novatsi
	Прилеп	-	-	-	-		Prilep
	Ресен	5	2	3	18 615		Resen
Полошки		37	35	2	257 026	Polog	
	Боговиње	4	4	-	19 475		Bogovinje
	Брвеница	8	7	1	41 533		Brvenitsa
	Врапчиште	-	-	-	-		Vrapchishte
	Гостивар	8	8	-	73 770		Gostivar
	Желино	4	3	1	73 542		Zelino
	Јегуновце	6	6	-	18 052		Jegunovtse
	Маврово и Ростуша	-	-	-	-		Mavrovo and Rostusha
	Теарце	2	2	-	7 121		Teartse
	Тетово	5	5	-	23 533		Tetovo

Продолжува на страница 6 / Continuing on page 6



T-03: Број на издадени одобренија за градење и предвидена вредност на објектите, февруари 2018
T-03: Number of issued building permits and expected value of constructions, February 2018

НТЕС ниво 3 Статистички регион	НТЕС ниво 4 Општини	Број на издадени одобренија за градење според видот на инвеститорот Number of issued building permits by type of investor			Предвидена вредност на објектите во илј. денари Expected value of constructions, 000 denars	NUTS level 3 Statistical regions	NUTS level 4 Municipalities
		вкупно Total	физичко лице Private persons	деловен субјект Business entities			
Североисточен		8	5	3	15 671	North - East	
	Кратово	-	-	-	-		Kratovo
	Крива Паланка	5	2	3	12 064		Kriva Palanka
	Куманово	3	3	-	3 607		Kumanovo
	Липково	-	-	-	-		Lipkovo
	Ранковце	-	-	-	-		Rankovtse
	Старо Нагоричане	-	-	-	-		Staro Nagorichane
Скопски		48	36	12	889 395	Skopje	
	Аеродром	1	1	-	2 854		Aerodrom
	Арачиново	-	-	-	-		Arachinovo
	Бутел	7	7	-	43 084		Butel
	Гази Баба	2	1	1	44 006		Gazi Baba
	Ѓорче Петров	5	5	-	12 875		Gjorche Petrov
	Зелениково	-	-	-	-		Zelenikovo
	Илинден	5	5	-	18 612		Ilinden
	Карпош	5	1	4	323 998		Karposh
	Кисела Вода	3	3	-	8 929		Kisela Voda
	Петровец	-	-	-	-		Petrovets
	Сарај	1	-	1	47 000		Saraj
	Сопиште	3	2	1	11 288		Sopishte
	Студеничани	-	-	-	-		Studenichani
	Центар	12	7	5	365 785		Centar
	Чаир	1	1	-	2 472		Chair
	Чучер - Сандево	3	3	-	8 492		Chucher - Sandevo
	Шуто Оризари	-	-	-	-		Shuto Orizari



T-04: Предвиден број на станови, вкупно и според бројот на собите, февруари 2018
T-04: Planned number of dwellings, total and according to the number of rooms, February 2018

НТЕС ниво 3 Статистички регион	НТЕС ниво 4 Општини	Број на станови Number of dwellings	Корисна површина во м ² Useful floor area, m ²	Станови според бројот на собите Dwellings by number of rooms								НУТS level 3 Statistical regions	НУТS level 4 Municipalities
				1-собни 1 room	2-собни 2 rooms	3-собни 3 rooms	4-собни 4 rooms	5-собни 5 rooms	6-собни 6 rooms	7-собни 7 rooms	8-и повеќе собни 8 or more rooms		
Вкупно		610	46 493	57	236	177	98	23	16	2	1	Total	
Вардарски		6	664	-	-	3	2	-	1	-	-	Vardar	
	Велес	3	316	-	-	3	-	-	-	-	-		Veles
	Градско	-	-	-	-	-	-	-	-	-	-		Gradsko
	Демир Капија	-	-	-	-	-	-	-	-	-	-		Demir Kapija
	Кавадарци	1	151	-	-	-	-	-	1	-	-		Kavadartsi
	Лозово	-	-	-	-	-	-	-	-	-	-		Lozovo
	Неготино	2	197	-	-	-	2	-	-	-	-		Negotino
	Росоман	-	-	-	-	-	-	-	-	-	-		Rosoman
	Свети Николе	-	-	-	-	-	-	-	-	-	-		Sveti Nikole
	Чашка	-	-	-	-	-	-	-	-	-	-		Chashka
Источен		4	254	-	-	2	2	-	-	-	-	East	
	Берово	-	-	-	-	-	-	-	-	-	-		Berovo
	Виница	-	-	-	-	-	-	-	-	-	-		Vinitza
	Делчево	3	139	-	-	2	1	-	-	-	-		Delchevo
	Зрновци	-	-	-	-	-	-	-	-	-	-		Zrnovtsi
	Карбинци	-	-	-	-	-	-	-	-	-	-		Karbintsi
	Кочани	-	-	-	-	-	-	-	-	-	-		Kochani
	Македонска Каменица	-	-	-	-	-	-	-	-	-	-		Makedonska Kamenitsa
	Пехчево	-	-	-	-	-	-	-	-	-	-		Pehchevo
	Пробиштип	-	-	-	-	-	-	-	-	-	-		Probishtip
	Чешиново - Облешево	-	-	-	-	-	-	-	-	-	-		Cheshinovo - Obleshevo
	Штип	1	115	-	-	-	1	-	-	-	-		Shtip
Југозападен		78	5 726	6	45	11	11	2	3	-	-	South - West	
	Вевчани	-	-	-	-	-	-	-	-	-	-		Vevchani
	Дебар	-	-	-	-	-	-	-	-	-	-		Debar
	Дебарца	-	-	-	-	-	-	-	-	-	-		Debarca
	Кичево	69	4 991	4	43	8	10	1	3	-	-		Kichevo
	Македонски Брод	-	-	-	-	-	-	-	-	-	-		Makedonski Brod
	Охрид	9	735	2	2	3	1	1	-	-	-		Ohrid
	Пласница	-	-	-	-	-	-	-	-	-	-		Plasnitsa
	Струга	-	-	-	-	-	-	-	-	-	-		Struga
	Центар Жупа	-	-	-	-	-	-	-	-	-	-		Centar Zhupa

Продолжува на страница 8 / Continuing on page 8



T-04: Предвиден број на станови, вкупно и според бројот на собите, февруари 2018
T-04: Planned number of dwellings, total and according to the number of rooms, February 2018

НТЕС ниво 3 Статистички регион	НТЕС ниво 4 Општини	Број на станови Number of dwellings	Корисна површина во м ² Useful floor area, m ²	Станови според бројот на собите Dwellings by number of rooms								НУТС level 3 Statistical regions	НУТС level 4 Municipalities
				1-собни 1 room	2-собни 2 rooms	3-собни 3 rooms	4-собни 4 rooms	5-собни 5 rooms	6-собни 6 rooms	7-собни 7 rooms	8-и повеќе собни 8 or more rooms		
Југоисточен		191	14 267	12	91	56	31	-	1	-	-	South - East	
	Богданци	-	-	-	-	-	-	-	-	-	-		Bogdantsi
	Босилово	-	-	-	-	-	-	-	-	-	-		Bosilovo
	Валандово	-	-	-	-	-	-	-	-	-	-		Valandovo
	Василево	-	-	-	-	-	-	-	-	-	-		Vasilevo
	Гевгелија	1	231	-	-	-	-	-	1	-	-		Gevgelija
	Дојран	-	-	-	-	-	-	-	-	-	-		Dojran
	Конче	-	-	-	-	-	-	-	-	-	-		Konche
	Ново Село	-	-	-	-	-	-	-	-	-	-		Novo Selo
	Радовиш	-	-	-	-	-	-	-	-	-	-		Radovich
	Струмица	190	14 036	12	91	56	31	-	-	-	-		Strumitsa
Пелагониски		9	748	1	3	1	4	-	-	-	-	Pelagonija	
	Битола	7	455	1	3	-	3	-	-	-	-		Bitola
	Демир Хисар	-	-	-	-	-	-	-	-	-	-		Demir Hisar
	Долнени	-	-	-	-	-	-	-	-	-	-		Dolneni
	Кривогаштани	-	-	-	-	-	-	-	-	-	-		Krivogashtani
	Крушево	-	-	-	-	-	-	-	-	-	-		Krushevo
	Могила	-	-	-	-	-	-	-	-	-	-		Mogila
	Новаци	-	-	-	-	-	-	-	-	-	-		Novatsi
	Прилеп	-	-	-	-	-	-	-	-	-	-		Prilep
	Ресен	2	293	-	-	1	1	-	-	-	-		Resen
Полошки		30	5 909	-	1	1	5	12	8	2	1	Polog	
	Боговиње	4	876	-	-	-	-	2	1	1	-		Bogovinje
	Брвеница	7	1 356	-	1	-	2	2	2	-	-		Brvenitsa
	Врапчиште	-	-	-	-	-	-	-	-	-	-		Vrapchishte
	Гостивар	6	1 362	-	-	-	-	5	-	-	1		Gostivar
	Желино	2	532	-	-	-	1	-	1	-	-		Zelino
	Јегуновце	6	904	-	-	1	1	2	1	1	-		Jegunovtse
	Маврово и Ростуша	-	-	-	-	-	-	-	-	-	-		Mavrovo and Rostusha
	Теарце	2	395	-	-	-	-	1	1	-	-		Teartse
	Тетово	3	484	-	-	-	1	-	2	-	-		Tetovo

Продолжува на страница 9 / Continuing on page 9



T-04: Предвиден број на станови, вкупно и според бројот на собите, февруари 2018
T-04: Planned number of dwellings, total and according to the number of rooms, February 2018

НТЕС ниво 3 Статистички регион	НТЕС ниво 4 Општини	Број на станови Number of dwellings	Корисна површина во м ² Useful floor area, m ²	Станови според бројот на собите Dwellings by number of rooms								NUTS level 3 Statistical regions	NUTS level 4 Municipalities	
				1-собни 1 room	2-собни 2 rooms	3-собни 3 rooms	4-собни 4 rooms	5-собни 5 rooms	6-собни 6 rooms	7-собни 7 rooms	8-и повеќе собни 8 or more rooms			
Североисточен		1	86	-	-	1	-	-	-	-	-	-	North - East	
	Кратово	-	-	-	-	-	-	-	-	-	-	-		Kratovo
	Крива Паланка	-	-	-	-	-	-	-	-	-	-	-		Kriva Palanka
	Куманово	1	86	-	-	1	-	-	-	-	-	-		Kumanovo
	Липково	-	-	-	-	-	-	-	-	-	-	-		Lipkovo
	Ранковце	-	-	-	-	-	-	-	-	-	-	-		Rankovtse
	Старо Нагоричане	-	-	-	-	-	-	-	-	-	-	-		Staro Nagorichane
Скопски		291	18 839	38	96	102	43	9	3	-	-	-	Skopje	
	Аеродром	1	105	-	-	-	1	-	-	-	-	-		Aerodrom
	Арачиново	-	-	-	-	-	-	-	-	-	-	-		Arachinovo
	Бутел	8	1 026	-	-	-	3	3	2	-	-	-		Butel
	Гази Баба	-	-	-	-	-	-	-	-	-	-	-		Gazi Baba
	Ѓорче Петров	5	457	-	-	3	1	1	-	-	-	-		Gjorche Petrov
	Зелениково	-	-	-	-	-	-	-	-	-	-	-		Zelenikovo
	Илинден	4	488	-	-	1	1	2	-	-	-	-		Ilinden
	Карпош	158	8 377	31	50	73	3	1	-	-	-	-		Karposh
	Кисела Вода	4	409	-	2	-	2	-	-	-	-	-		Kisela Voda
	Петровец	-	-	-	-	-	-	-	-	-	-	-		Petrovets
	Сарај	-	-	-	-	-	-	-	-	-	-	-		Saraj
	Сопиште	2	142	-	-	-	2	-	-	-	-	-		Sopishte
	Студеничани	-	-	-	-	-	-	-	-	-	-	-		Studenichani
	Центар	104	7 232	7	41	25	30	-	1	-	-	-		Centar
	Чаир	2	135	-	2	-	-	-	-	-	-	-		Chair
	Чучер - Сандево	3	468	-	1	-	-	2	-	-	-	-		Chucher - Sandevo
	Шуто Оризари	-	-	-	-	-	-	-	-	-	-	-		Shuto Orizari

Подетални информации може да најдете на веб-страницата на Државниот завод за статистика.

Further information about the statistics can be found on the web page of the State Statistical Office.

Издавач: Државен завод за статистика
Скопје, „Даме Груев“ 4, Факс: 02 3111 336
Подготвил: Наташа Ценова
Publisher: State Statistical Office
Skopje, Dame Gruev 4, Fax: +389 2 3111 336
Prepared by: Natasa Cenova

Кориснички барања
Телефон: 02 3295 741
Ел.пошта: info@stat.gov.mk
User requests
Tel: +389 2 3295 741
E-mail: info@stat.gov.mk

Прашања и информации
Телефон: 02 3295 666
Ел.пошта: press@stat.gov.mk
Enquiries and information
Tel: +389 2 3295 666
E-mail: press@stat.gov.mk

При користење на податоците да се наведе изворот
When using data, please state the source