



ЕНЕРГИЈА - ENERGY

СООПШТЕНИЕ - NEWS RELEASE

Енергија, ноември 2017 - претходни податоци -

Електрична енергија, природен гас, јаглен и нафтени продукти, ноември 2017

Според податоците на Државниот завод за статистика (МАКСТАТ), во ноември 2017 година, во Република Македонија, вкупната потрошувачка по видови енергенти изнесува: 669 176 MWh електрична енергија, 36.546 мил. nm³ природен гас, 439 293 тони јаглен и 88 048 тони нафтени продукти.

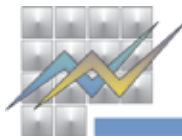
Бруто-домашното производство на електрична енергија учествува со 75.4% во бруто-домашната потрошувачка на електрична енергија, додека 96.7% од вкупната потрошувачка на јаглен се употребени за производство на електрична енергија.

Energy, November 2017 - preliminary data -

Electricity, natural gas, coal and petroleum products, November 2017

According to the data of the State Statistical Office (MAKSTAT), in November 2017, the total consumption by types of energy commodities in the Republic of Macedonia was: 669 176 MWh of electricity, 36.546 mil. nm³ of natural gas, 439 293 tonnes of coal and 88 048 tonnes of petroleum products.

Gross national electricity production participated with 75.4% in gross national electricity consumption, while 96.7% of the total national consumption of coals were used for generation of electricity.



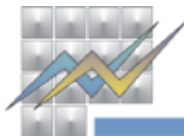
T-01: Електрична енергија, ноември 2017

T-01: Electricity, November 2017

- претходни податоци / preliminary data -

MWh

	XI 2016	X 2017	XI 2017	стапки на пораст/ опаѓање increase /decrease rates (%)	
				XI 2017 ----- XI 2016	
Увоз	172 548	181 540	224 682	30.2	Imports
Извоз	32 070	42 745	60 178	87.6	Exports
Вкупно потребна енергија	140 478	138 795	164 504	17.1	Gross inland consumption
Вкупно бруто-производство	556 002	425 583	504 672	-9.2	Total gross electricity production
Термоцентрали	260 304	267 423	258 726	-0.6	Thermal power plants
Комбинирани централи и индустриски енергани	105 417	77 920	118 877	12.8	CHP plants and Autoprod. thermal power stations
Хидроцентрали	177 717	62 015	113 577	-36.1	Hydro power plants
Соларни електрични централи	1 119	2 168	1 103	-1.4	Solar power plants
Ветерни електрични централи	8 135	11 529	7 584	-6.8	Wind power plants
Биогасни централи	3 309	4 529	4 804	45.2	Biogas plants
Вкупно нето-производство	526 466	394 899	473 483	-10.1	Total net electricity production
Термоцентрали	235 405	241 171	233 040	-1.0	Thermal power plants
Комбинирани централи и индустриски енергани	102 674	75 268	114 910	11.9	CHP plants and Autoprod. thermal power stations
Хидроцентрали	175 823	60 235	112 041	-36.3	Hydro power plants
Соларни електрични централи	1 119	2 168	1 103	-1.4	Solar power plants
Ветерни електрични централи	8 135	11 529	7 584	-6.8	Wind power plants
Биогасни централи	3 309	4 529	4 804	45.2	Biogas plants
Потрошувачка во енергетскиот сектор	9 287	8 035	9 712	4.6	Consumption of the energy branch
Дистрибутивни загуби	116 397	85 361	121 321	4.2	Distribution losses
Расположливо за финална потрошувачка	541 260	440 298	506 954	-6.3	Available for final consumption
Финална потрошувачка на електрична енергија во домаќинствата	281 006	277 341	333 340	18.6	Final electricity consumption in households



T-02: Учество на енергентите во вкупното бруто-производство на електрична енергија, ноември 2017

T-02: Share of energy commodities in total gross electricity production, November 2017

- претходни податоци / preliminary data -

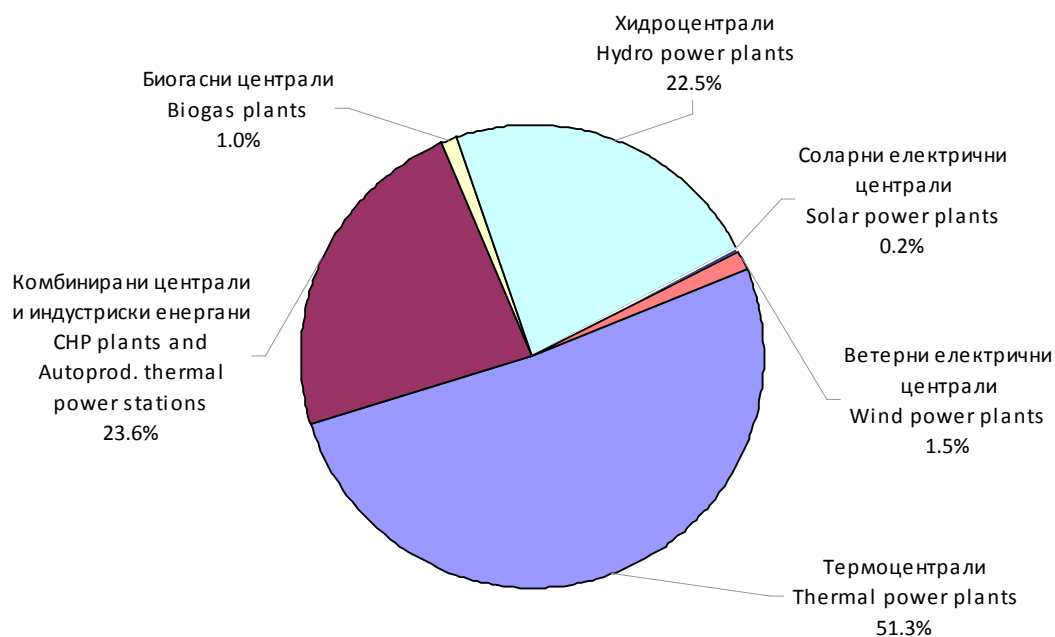
	Единица	X 2017	XI 2017	Unit	
Лигнит	тони	394 755	424 824	tonne	Lignite
	GJ	2 753 416	2 854 817	GJ	
Мазут	тони	1 367	2 750	tonne	Residual fuel oil
	GJ	54 680	109 980	GJ	
Природен гас ¹⁾²⁾	000 нм ³	16 623	26 126	000 nm ³	Natural gas ¹⁾²⁾
	GJ	571 007	896 953	GJ	

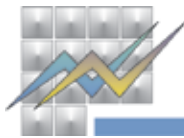
¹⁾ Во месеците кога комбинирани центри произведуваат електрична енергија, опфатено е вкупното количество потрошен природен гас за производство на топлинска и електрична енергија

¹⁾ In the months when CHP plants produce electricity, the total quantity of consumed natural gas for production of heat and electricity is covered.

²⁾ За конверзија е употребена нето-калоричната вредност

²⁾ Conversion was made with NCV.



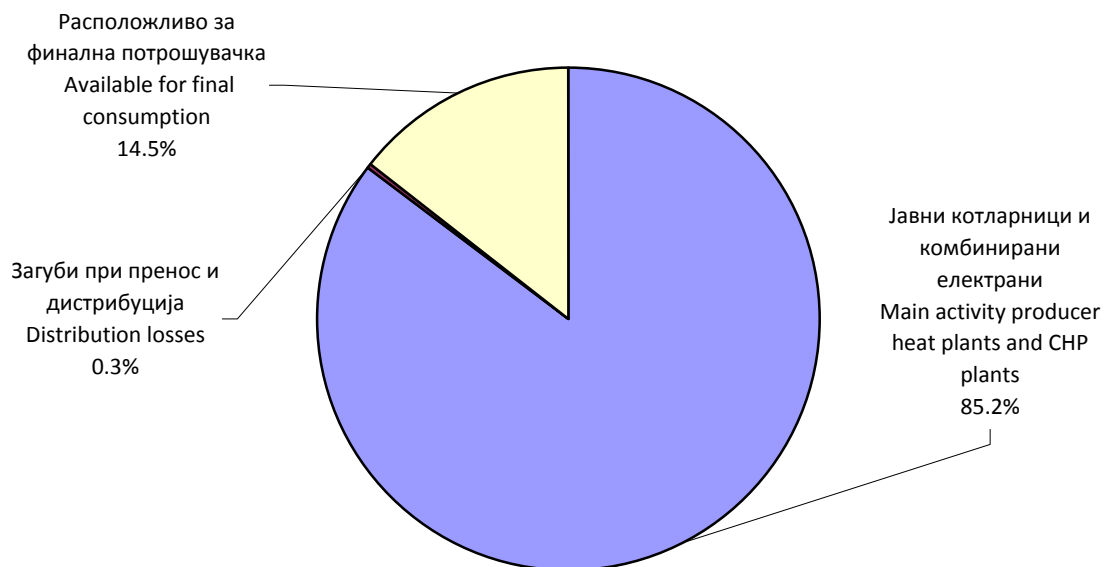


T-03: Природен гас, ноември 2017
T-03: Natural gas, November 2017
- претходни податоци / preliminary data -

во мил. nm³

in million nm³

	XI 2016	X 2017	XI 2017	стапки на пораст/опаѓање increase /decrease rates (%)		
				XI 2017 ----- XI 2016		
Увоз	33.489	23.783	36.566	9.2		Imports
Салдо на залихи	- 0.030	0.019	- 0.019			Stock change
Вкупно потребна енергија	33.459	23.802	36.546	9.2		Gross inland consumption
Енергија за енергетски трансформации	28.629	19.351	31.142	8.8		Transformation input
Јавни котларници и комбинирани електрани	28.629	19.351	31.142	8.8		Main activity producer heat plants and CHP plants
Загуби при пренос и дистрибуција	0.152	0.078	0.092	-39.5		Distribution losses
Расположливо за финална потрошувачка	4.678	4.373	5.312	13.6		Available for final consumption





T-04: Јаглен, октомври 2017
T-04: Coals, October 2017
- претходни податоци / preliminary data -

во 000 тони

in '000 tonnes

	Камен јаглен Hard coal	Суб- битуменозен јаглен Sub-bituminous coal	Лигнит и кафеав (мрк) јаглен Lignite and brown coal	Кокс Coke oven coke	
Примарно производство	-	-	428.130	-	Primary production
Увоз	0.436	-	0.026	0.026	Imports
Салдо на залихи	-0.051	9.622	-30.649	0.047	Stock change
Извоз	0.019	-	0.199	-	Exports
Вкупно потребна енергија	0.365	9.622	397.307	0.072	Gross inland consumption
Енергија за енергетски трансформации	-	-	394.755	-	Transformation input
Термоцентрали	-	-	394.755	-	Thermal Power Plants
Расположливо за финална потрошувачка	0.365	9.622	2.552	0.072	Available for final consumption

T-05: Јаглен, ноември 2017
T-05: Coals, November 2017
- претходни податоци / preliminary data -

во 000 тони

in '000 tonnes

	Камен јаглен Hard coal	Суб- битуменозен јаглен Sub-bituminous coal	Лигнит и кафеав (мрк) јаглен Lignite and brown coal	Кокс Coke oven coke	
Примарно производство	-	-	385.052	-	Primary production
Увоз	1.065	-	0.250	0.130	Imports
Салдо на залихи	-0.006	8.123	44.902	-0.022	Stock change
Извоз	-	-	0.199	-	Exports
Вкупно потребна енергија	1.059	8.123	430.004	0.107	Gross inland consumption
Енергија за енергетски трансформации	-	-	424.824	-	Transformation input
Термоцентрали	-	-	424.824	-	Thermal Power Plants
Расположливо за финална потрошувачка	1.059	8.123	5.180	0.107	Available for final consumption



T-06: Нафта и нафтени продукти, октомври 2017

T-06: Oil and Petroleum products, October 2017

- претходни податоци / preliminary data -

	Вкупно нафтени продукти Total petroleum products	ТНГ LPG	Моторен бензин Motor spirit	Керозини, млазни горива Kerosenes, jet fuels	Дизел за транспорт Road diesel	Нафта за ложење (екстра лесна) Heating and other gasoil	Мазут Residual fuel oil	Нафтен кокс Petroleum coke	Други нафтени продукти Other petroleum products	
Увоз	91.858	7.026	8.031	3.463	54.434	6.704	3.973	0.464	7.763	Imports
Салдо на залихи	7.360	0.039	0.612	-0.506	1.788	-0.115	0.967	4.545	0.030	Stock change
Извоз	12.566	0.152	0.275	1.727	5.994	-	0.293	4.036	0.090	Exports
Вкупно потребна енергија	86.652	6.913	8.368	1.230	50.228	6.589	4.647	0.973	7.703	Gross inland consumption
Енергија за енергетски трансформации	1.367	-	-	-	-	-	1.367	-	-	Transformation input
Термоцентрали	1.367	-	-	-	-	-	1.367	-	-	Public thermal power stations
Производство на трансформирана енергија	-	-	-	-	-	-	-	-	-	Transformation output
Размена	-	-	-	-	-	-	-	-	-	Exchanges and transfers, returns
Потрошувачка во енергетскиот сектор	0.079	-	-	-	0.079	-	-	-	-	Consumption of the energy branch
Загуби при пренос и дистрибуција	-	-	-	-	-	-	-	-	-	Distribution losses
Расположливо за финална потрошувачка	85.206	6.913	8.368	1.230	50.149	6.589	3.280	0.973	7.703	Available for final consumption

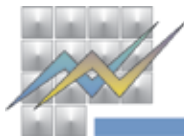


T-07: Нафта и нафтени продукти, ноември 2017

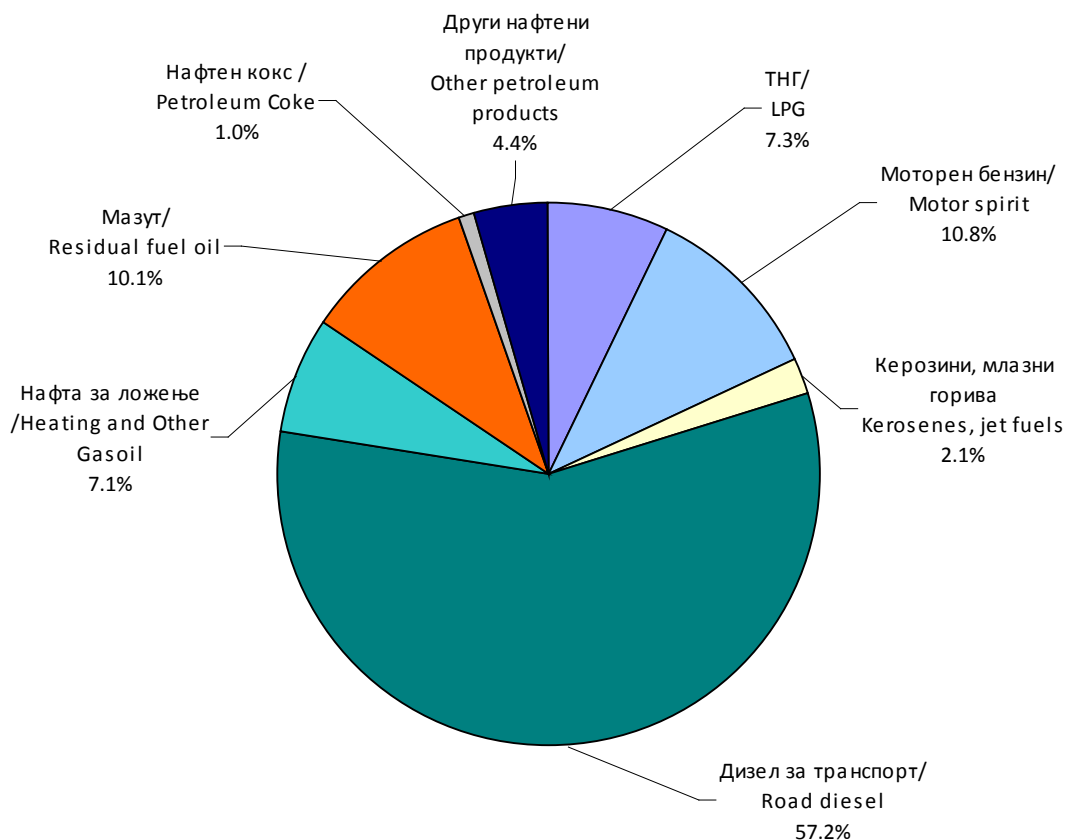
T-07: Oil and Petroleum products, November 2017

- претходни податоци / preliminary data -

	Вкупно нафтени продукти Total petroleum products	ТНГ LPG	Моторен бензин Motor spirit	Керозини, млазни горива Kerosenes, jet fuels	Дизел за транспорт Road diesel	Нафта за ложење (екстра лесно) Heating and other gasoil	Мазут Residual fuel oil	Нафтен кокс Petroleum coke	Други нафтени продукти Other petroleum products	
Увоз	90.898	5.985	8.291	2.315	54.769	6.585	8.607	0.391	3.954	Imports
Салдо на залихи	5.651	0.520	1.695	0.507	-0.105	-0.352	0.814	2.580	-0.009	Stock change
Извоз	8.500	0.075	0.437	0.962	4.279	-	0.537	2.102	0.108	Exports
Вкупно потребна енергија	88.048	6.430	9.550	1.860	50.385	6.233	8.884	0.869	3.837	Gross inland consumption
Енергија за енергетски трансформации	2.750	-	-	-	-	-	2.750	-	-	Transformation input
Термоцентрали	2.750	-	-	-	-	-	2.750	-	-	Public thermal power stations
Производство на трансформирана енергија	-	-	-	-	-	-	-	-	-	Transformation output
Размена	-	-	-	-	-	-	-	-	-	Exchanges and transfers, returns
Потрошувачка во енергетскиот сектор	0.146	-	-	-	0.067	-	0.079	-	-	Consumption of the energy branch
Загуби при пренос и дистрибуција	-	-	-	-	-	-	-	-	-	Distribution losses
Расположливо за финална потрошувачка	85.153	6.430	9.550	1.860	50.318	6.233	6.056	0.869	3.837	Available for final consumption



Г-03: Вкупна потрошувачка на нафтени продукти, ноември 2017
G-03: Total consumption of petroleum products, November 2017
- претходни податоци / preliminary data -



Подетални информации може да најдете на веб-страницата на Државниот завод за статистика.
Further information about the statistics can be found on the web page of the State Statistical Office.

Издавач: Државен завод за статистика
Скопје, „Даме Груев“ 4, Факс: 02 3111 336
Подготвил: Стојна Манева, Ѓурѓица Милошевска
Publisher: State Statistical Office
Skopje, Dame Gruev 4, Fax: +389 2 3111 336
Prepared by: Stojna Maneva, Gjurgjica Miloshevska

Кориснички барања
Телефон: 02 3295 741
Ел.пошта: info@stat.gov.mk
User requests
Tel: +389 2 3295 741
E-mail: info@stat.gov.mk

Прашања и информации
Телефон: 02 3295 666
Ел.пошта: press@stat.gov.mk
Enquiries and information
Tel: +389 2 3295 666
E-mail: press@stat.gov.mk

При користење на податоците да се наведе изворот
When using data, please state the source