

ПЛАТИ - WAGES

СООПШТЕНИЕ - NEWS RELEASE

Просечна месечна исплатена бруто-плата по вработен, август 2018 година

Според податоците на Државниот завод за статистика, индексот на просечната месечна исплатена бруто-плата по вработен, во август 2018 година, во однос на август 2017 година, изнесува 105.6

Ваквото зголемување се должи, пред сè, на зголемувањето на просечната месечна исплатена бруто-плата по вработен во секторите: Информации и комуникации (14.7%), Преработувачка индустрија (11.4%) и Земјоделство, шумарство и рибарство (10.9%).

Зголемување на просечната месечна исплатена бруто-плата по вработен, во однос на претходниот месец, е забележано во секторите: Снабдување со електрична енергија, гас, пареа и климатизација (2.7%), Рударство и вадење на камен (2.1%) и Снабдување со вода; отстранување на отпадни води, управување со отпад и дејности за санација на околината (2.0%).

Просечната месечна исплатена бруто-плата по вработен во август 2018 изнесува 35 573 денари.

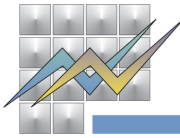
Average monthly gross wage paid per employee, August 2018

According to the data of the State Statistical Office, the index of the average monthly gross wage paid per employee in August 2018, compared to August 2017, was 105.6

This increase is caused by the increase of the average monthly gross wage paid per employee in the sectors: Information and communication (14.7%), Manufacturing (11.4%) and Agriculture, forestry and fishing (10.9%).

An increase in the average monthly gross wage paid per employee compared to the previous month was recorded in the sectors: Electricity, gas, steam and air conditioning supply (2.7%), Mining and quarrying (2.1%) and Water supply; sewerage, waste management and remediation activities (2.0%).

The average monthly gross wage paid per employee in August 2018 was 35 573 denars.



T-01: Просечна исплатена месечна бруто-плата по вработен, август 2018

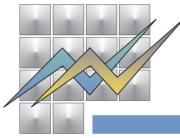
T-01: Average monthly gross wage paid per employee, August 2018

	денари							денари
	VIII 2018	I-VIII 2018	VI- VIII 2018	Индекси/Indices				
				VIII 2018 ----- Ø 2017	VIII 2018 ----- VII 2018	VIII 2018 ----- VIII 2017	I-VIII 2018 ----- I-VIII 2017	
Просечна исплатена месечна бруто-плата, во денари	35 573	35 189	35 475	105.6	100.7	105.6	105.5	Average monthly gross wage, paid in denars
Реална бруто-плата	-	-	-	103.7	100.4	104.1	103.9	Real gross wage

T-02: Просечна исплатена месечна бруто-плата по сектори на дејности, август 2018

T-02: Average monthly gross wage paid by sectors of activities, August 2018

	денари							денари
	VIII 2018	I-VIII 2018	VI- VIII 2018	Индекси/Indices				
				VIII 2018 ----- Ø 2017	VIII 2018 ----- VII 2018	VIII 2018 ----- VIII 2017	I-VIII 2018 ----- I-VIII 2017	
Индустрија (од Б до Ѓ)	40 469	39 478	39 920	109.6	101.9	104.4	107.8	Industry (from B to F)
Услуги (од Е до О)	39 471	39 250	39 381	104.6	100.1	104.7	105.0	Services (from G to S)



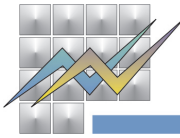
T-03: Просечна исплатена месечна бруто-плата по вработен, август 2018
T-03: Average monthly gross wage paid per employee, August 2018

денари

denars

	VIII 2018	I-VIII 2018	VI-VIII 2018	Индекси/Indices				
				VIII 2018	VIII 2018	VIII 2018	I-VIII 2018	
				Ø 2017	VII 2018	VIII 2017	I-VIII 2017	
A ЗЕМЈОДЕЛСТВО, ШУМАРСТВО И РИБАРСТВО	28 856	27 586	28 391	112.9	101.9	110.9	109.7	A AGRICULTURE, FORESTRY AND FISHING
01 Растително и животинско производство, лов и услужни дејности поврзани со нив	27 726	26 674	27 227	112.0	102.4	109.3	109.0	01 Crop and animal production, hunting and related service activities
02 Шумарство и искористување на шуми	32 001	30 480	31 907	114.2	100.2	114.0	111.4	02 Forestry and logging
03 Рибарство и аквакултура	21 193	19 684	19 996	113.6	101.4	107.9	107.8	03 Fishing and aquaculture
B РУДАРСТВО И ВАДЕЊЕ НА КАМЕН	51 521	49 582	50 312	120.7	102.1	101.1	117.1	B MINING AND QUARRYING
05 Вадење на јаглен и лигнит	31 907	30 903	30 907	105.4	102.9	100.2	103.1	05 Mining of coal and lignite
07 Вадење на руди на метал	51 869	49 855	50 610	111.1	99.4	106.7	108.1	07 Mining of metal ores
08 Вадење на други руди и камен	52 627	50 678	51 651	139.7	107.1	93.3	134.0	08 Other mining and quarrying
09 Помошни услужни дејности во рударството	40 859	39 563	38 327	103.6	112.2	103.2	104.2	09 Mining support service activities
B ПЕРЕРАБОТУВАЧКА ИНДУСТРИЈА	29 304	28 901	29 471	110.8	100.2	111.4	112.6	C MANUFACTURING
10 Производство на прехранбени производи	30 101	28 942	29 535	113.9	102.7	113.8	111.9	10 Manufacture of food products
11 Производство на пијалаци	43 926	42 106	42 465	110.1	105.4	108.3	108.3	11 Manufacture of beverages
12 Производство на тутунски производи	35 555	34 923	38 173	92.2	101.7	94.9	94.7	12 Manufacture of tobacco products
13 Производство на текстил	28 560	28 386	28 636	107.9	101.1	114.4	116.4	13 Manufacture of textiles
14 Производство на облека	22 214	22 096	22 508	111.4	98.6	114.1	114.0	14 Manufacture of wearing apparel
15 Производство на кожа и слични производи од кожа	21 318	20 725	21 592	114.7	97.8	115.8	115.7	15 Manufacture of leather and related products
16 Преработка на дрво и производи од дрво и плута, освен мебел, производство на предмети од слама и плетарски материјал	24 311	23 363	23 929	111.2	100.3	109.4	108.8	16 Manufacture of wood and of products of wood and cork, except furniture; manufacture of articles of straw and plaiting materials
17 Производство на хартија и производи од хартија	29 973	30 370	31 569	107.1	86.7	101.0	110.0	17 Manufacture of paper and paper products
18 Печатење и репродукција на снимени медиуми (записи)	30 475	30 188	30 398	110.9	100.8	111.8	112.2	18 Printing and reproduction of recorded media
19 Производство на кокс и рафинирани нафтени производи	30 618	29 227	29 469	101.8	109.5	96.2	99.0	19 Manufacture of coke and refined petroleum products

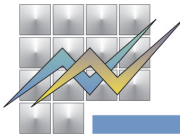
Продолжува на страница 4 / Continuing on page 4



T-03: Просечна исплатена месечна бруто-плата по вработен, август 2018
T-03: Average monthly gross wage paid per employee, August 2018

		денари				денари				
		VIII 2018	I-VIII 2018	VI-VIII 2018	Индекси/Indices					
					VIII 2018 ----- Ø 2017	VIII 2018 ----- VII 2018	VIII 2018 ----- VIII 2017	I-VIII 2018 ----- I-VIII 2017		
20	Производство на хемикалии и хемиски производи	47 049	48 196	47 567	100.1	96.9	105.5	102.8	20	Manufacture of chemicals and chemical products
21	Производство на основни фармацевтски производи и фармацевтски препарати	63 707	64 551	64 270	97.1	99.0	96.7	97.8	21	Manufacture of basic pharmaceutical products and pharmaceutical preparations
22	Производство на производи од гума и производи од пластични маси	27 089	26 831	27 004	111.9	101.8	114.3	114.1	22	Manufacture of rubber and plastic products
23	Производство на други неметални минерални производи	44 192	42 582	45 031	112.1	102.9	112.5	107.5	23	Manufacture of other non-metallic mineral products
24	Производство на метали	37 961	35 702	37 295	115.6	102.4	108.5	107.6	24	Manufacture of basic metals
25	Производство на фабрикувани метални производи, освен машини и опрема	30 801	31 434	31 345	106.0	97.9	107.8	109.4	25	Manufacture of fabricated metal products, except machinery and equipment
26	Производство на компјутерски, електронски и оптички производи	29 458	29 868	30 324	108.1	100.1	110.2	111.1	26	Manufacture of computer, electronic and optical products
27	Производство на електрична опрема	34 764	32 575	32 921	118.7	109.8	117.3	113.0	27	Manufacture of electrical equipment
28	Производство на машини и уреди, неспомнати на друго место	42 733	44 817	47 732	131.3	76.5	131.9	139.2	28	Manufacture of machinery and equipment n.e.c.
29	Производство на моторни возила, приколки и полуприколки	29 272	29 026	29 361	108.8	103.3	107.7	114.7	29	Manufacture of motor vehicles, trailers and semi-trailers
30	Производство на останата опрема за транспорт	41 068	41 525	41 397	82.1	100.3	87.1	85.1	30	Manufacture of other transport equipment
31	Производство на мебел	22 379	22 165	22 545	107.7	99.0	109.1	108.7	31	Manufacture of furniture
32	Останата производствена индустрија	29 979	28 963	29 632	99.7	100.1	102.9	97.7	32	Other manufacturing
33	Поправка и инсталирање на машини и опрема	44 936	44 645	44 643	98.8	101.0	98.1	99.0	33	Repair and installation of machinery and equipment
Г	СНАБДУВАЊЕ СО ЕЛЕКТРИЧНА ЕНЕРГИЈА, ГАС, ПАРЕА И КЛИМАТИЗАЦИЈА	57 157	57 018	56 395	102.9	102.7	101.9	102.7	D	ELECTRICITY, GAS, STEAM AND AIR CONDITIONING SUPPLY
35	Снабдување со електрична енергија, гас, пареа и климатизација	57 157	57 018	56 395	102.9	102.7	101.9	102.7	35	Electricity, gas, steam and air conditioning supply

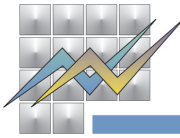
Продолжува на страница 5 / Continuing on page 5



T-03: Просечна исплатена месечна бруто-плата по вработен, август 2018
T-03: Average monthly gross wage paid per employee, August 2018

		денари				денарс				
		VIII 2018	I-VIII 2018	VI-VIII 2018	Индекси/Indices					
					VIII 2018 ----- Ø 2017	VIII 2018 ----- VII 2018	VIII 2018 ----- VIII 2017	I-VIII 2018 ----- I-VIII 2017		
Д	СНАБДУВАЊЕ СО ВОДА; ОТСТРАНУВАЊЕ НА ОТПАДНИ ВОДИ, УПРАВУВАЊЕ СО ОТПАД И ДЕЈНОСТИ ЗА САНАЦИЈА НА ОКОЛИНАТА	30 888	30 322	30 572	104.4	102.0	104.1	102.8	E	WATER SUPPLY; SEWERAGE, WASTE MANAGEMENT AND REMIEDIATION ACTIVITIES
36	Собирање, обработка и снабдување со вода	31 077	30 517	30 846	104.1	101.3	103.6	102.4	36	Water collection, treatment and supply
37	Отстранување на отпадни води	26 679	26 705	26 578	100.0	103.9	101.0	99.7	37	Sewerage
38	Дејности за собирање, обработка и отстранување на отпад; обновување на материјали	30 546	29 907	30 057	105.1	103.3	104.9	103.6	38	Waste collection, treatment and disposal activities; materials recovery
39	Дејности за санација и останати услуги на управување со отпад	42 503	45 099	43 784	103.4	94.5	115.0	105.3	39	Remediation activities and other waste management services
Ѓ	ГРАДЕЖНИШТВО	33 473	31 567	32 849	110.0	101.7	108.7	104.9	F	CONSTRUCTION
41	Изградба на згради	31 936	29 871	31 301	116.2	100.3	112.7	111.2	41	Construction of buildings
42	Нискоградба	35 622	33 889	35 010	101.9	103.0	101.4	97.1	42	Civil engineering
43	Специјализирани градежни дејности	33 256	31 346	32 661	113.4	102.1	114.7	107.8	43	Specialised construction activities
Е	ТРГОВИЈА НА ГОЛЕМО И ТРГОВИЈА НА МАЛО; ПОПРАВКА НА МОТОРНИ ВОЗИЛА И МОТОЦИКЛИ	32 508	32 189	32 508	105.0	101.9	103.6	104.9	G	WHOLESALE AND RETAIL TRADE; REPAIR OF MOTOR VEHICLES AND MOTORCYCLES
45	Трговија на големо и на мало со моторни возила и мотоцикли и поправка на моторни возила и мотоцикли	37 421	38 574	37 486	102.1	100.0	104.0	105.4	45	Wholesale and retail trade and repair of motor vehicles and motorcycles
46	Трговија на големо, освен трговија со моторни возила и мотоцикли	38 783	38 686	38 908	102.5	101.1	103.5	103.7	46	Wholesale trade, except of motor vehicles and motorcycles
47	Трговија на мало, освен трговија со моторни возила и мотоцикли	27 947	27 321	27 825	106.8	103.2	102.0	105.0	47	Retail trade, except of motor vehicles and motorcycles
Ж	ТРАНСПОРТ И СКЛАДИРАЊЕ	34 285	33 946	34 023	97.2	100.5	98.0	96.8	H	TRANSPORTATION AND STORAGE
49	Копнен транспорт и цевоводен транспорт	27 083	26 402	26 857	97.2	99.5	95.8	96.5	49	Land transport and transport via pipelines
51	Воздухопловен транспорт	90 299	87 468	83 937	102.4	116.8	106.8	102.9	51	Air transport
52	Складирање и помошни дејности во превозот	54 689	55 588	54 384	95.8	101.1	99.2	96.9	52	Warehousing and support activities for transportation
53	Поштенски и курирски дејности	33 141	33 305	33 144	102.7	100.1	104.8	102.7	53	Postal and courier activities

Продолжува на страница 6 / Continuing on page 6



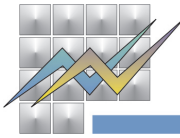
T-03: Просечна исплатена месечна бруто-плата по вработен, август 2018
T-03: Average monthly gross wage paid per employee, August 2018

денари

denars

	VIII 2018	I-VIII 2018	VI-VIII 2018	Индекси/Indices				
				VIII 2018	VIII 2018	VIII 2018	I-VIII 2018	
				Ø 2017	VII 2018	VIII 2017	I-VIII 2017	
3 ОБЈЕКТИ ЗА СМЕСТУВАЊЕ И СЕРВИСНИ ДЕЈНОСТИ СО ХРАНА	25 898	25 739	25 663	110.5	100.8	109.2	112.0	I ACCOMMODATION AND FOOD SERVICE ACTIVITIES
55 Објекти за сместување	29 624	29 734	29 155	116.2	103.3	115.4	118.7	55 Accommodation
56 Дејности за подготовка на оброци и служење на храна	22 816	22 427	22 717	106.9	98.6	105.7	107.3	56 Food and beverage service activities
S ИНФОРМАЦИИ И КОМУНИКАЦИИ	64 940	63 328	64 854	114.9	99.8	114.7	112.5	J INFORMATION AND COMMUNICATION
58 Издавачка дејност	33 476	32 492	33 420	92.9	100.9	91.6	91.1	58 Publishing activities
59 Филмска дејност, продукција на видео и телевизиска програма и дејности на снимање на звучни записи и музичко издаваштво	44 289	42 632	43 820	105.5	102.5	100.8	98.7	59 Motion picture, video and television programme production, sound recording and music publishing activities
60 Емитирање на програма	37 158	35 688	36 138	106.4	104.1	105.7	102.0	60 Programming and broadcasting activities
61 Телекомуникации	61 626	63 922	63 550	100.0	98.2	106.0	101.4	61 Telecommunications
62 Компјутерско програмирање, консултантски и сродни дејности	86 412	83 489	86 136	111.6	98.2	108.3	110.2	62 Computer programming, consultancy and related activities
63 Информативни услужни дејности	48 784	48 817	48 608	102.4	100.0	104.6	104.6	63 Information service activities
И ФИНАНСИСКИ ДЕЈНОСТИ И ДЕЈНОСТИ НА ОСИГУРУВАЊЕ	60 366	61 600	61 039	100.6	96.3	102.3	103.7	K FINANCIAL AND INSURANCE ACTIVITIES
64 Финансиско-услужни дејности, освен осигурување и пензиски фондови	63 347	64 961	64 035	100.4	95.5	102.0	104.3	64 Financial service activities, except insurance and pension funding
65 Осигурување, реосигурување и пензиски фондови, освен задолжително социјално осигурување	54 891	55 276	55 765	103.7	99.2	104.6	104.2	65 Insurance, reinsurance and pension funding, except compulsory social security
66 Помошни дејности кај финансиските услуги и дејностите во осигурувањето	46 779	46 369	46 800	96.6	97.7	101.0	95.6	66 Activities auxiliary to financial services and insurance activities
J ДЕЈНОСТИ ВО ВРСКА СО НЕДВИЖЕН ИМОТ	39 115	38 624	38 863	109.3	101.4	109.0	109.2	L REAL ESTATE ACTIVITIES
68 Дејности во врска со недвижен имот	39 115	38 624	38 863	109.3	101.4	109.0	109.2	68 Real estate activities

Продолжува на страница 7 / Continuing on page 7



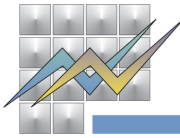
T-03: Просечна исплатена месечна бруто-плата по вработен, август 2018
T-03: Average monthly gross wage paid per employee, August 2018

денари

denars

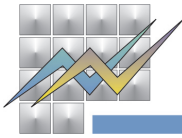
К	СТРУЧНИ, НАУЧНИ И ТЕХНИЧКИ ДЕЈНОСТИ	VIII 2018	I-VIII 2018	VI-VIII 2018	Индекси/Indices				М	PROFESSIONAL, SCIENTIFIC AND TECHNICAL ACTIVITIES
					VIII 2018	VIII 2018	VIII 2018	I-VIII 2018		
					Ø 2017	VII 2018	VIII 2017	I-VIII 2017		
		41 704	41 173	41 134	98.0	101.8	96.2	97.5		
69	Правни и сметководствени дејности	53 008	50 403	49 047	92.4	111.2	91.2	87.9	69	Legal and accounting activities
70	Управувачки дејности; советување во врска со управувањето	40 735	40 076	40 650	104.9	98.1	104.3	102.4	70	Activities of head offices; management consultancy activities
71	Архитектонски дејности и инженерство; техничко испитување и анализа	37 034	36 285	36 832	99.1	100.5	95.9	97.8	71	Architectural and engineering activities; technical testing and analysis
72	Научно истражување и развој	43 099	43 514	43 290	101.9	100.0	103.0	103.2	72	Scientific research and development
73	Маркетинг (реклама и пропаганда) и истражување на пазарот	48 294	50 316	50 193	91.3	100.1	94.6	98.6	73	Advertising and market research
74	Останати стручни, научни и технички дејности	46 353	47 605	46 442	95.8	96.4	95.3	100.7	74	Other professional, scientific and technical activities
75	Ветеринарни дејности	27 364	27 299	27 443	104.5	100.3	103.6	105.9	75	Veterinary activities
Л	АДМИНИСТРАТИВНИ И ПОМОШНИ УСЛУЖНИ ДЕЈНОСТИ	26 292	25 810	26 006	108.2	101.0	108.0	107.1	Н	ADMINISTRATIVE AND SUPPORT SERVICE ACTIVITIES
77	Дејности на изнајмување и давање под закуп (лизинг)	41 556	37 451	38 286	128.7	107.3	136.7	121.3	77	Rental and leasing activities
78	Дејности на вработување	25 974	25 913	26 023	109.9	99.2	108.9	109.8	78	Employment activities
79	Туристички агенции, организатори на патувања (туроператори) и останати резервациски услуги како и дејностите поврзани со нив	28 387	27 174	27 221	104.3	105.6	100.9	100.9	79	Travel agency, tour operator reservation service and related activities
80	Заштитни и истражни дејности	18 967	19 009	18 791	90.5	100.5	89.1	91.2	80	Security and investigation activities
81	Услуги поврзани со одржување на згради и дејности на уредување и одржување на животната средина и природата	22 833	22 114	22 310	110.6	102.4	111.6	109.8	81	Services to buildings and landscape activities
82	Канцелариско-административни и помошни дејности и деловно- помошни дејности	43 658	41 159	43 800	130.9	99.7	133.1	124.5	82	Office administrative, office support and other business support activities
Љ	ЈАВНА УПРАВА И ОДБРАНА; ЗАДОЛЖИТЕЛНО СОЦИЈАЛНО ОСИГУРУВАЊЕ	40 881	41 129	41 070	101.6	99.7	102.7	102.3	О	PUBLIC ADMINISTRATION AND DEFENCE; COMPULSORY SOCIAL SECURITY
84	Јавна управа и одбрана; задолжително социјално осигурување	40 881	41 129	41 070	101.6	99.7	102.7	102.3	84	Public administration and defence; compulsory social security

Продолжува на страница 8 / Continuing on page 8

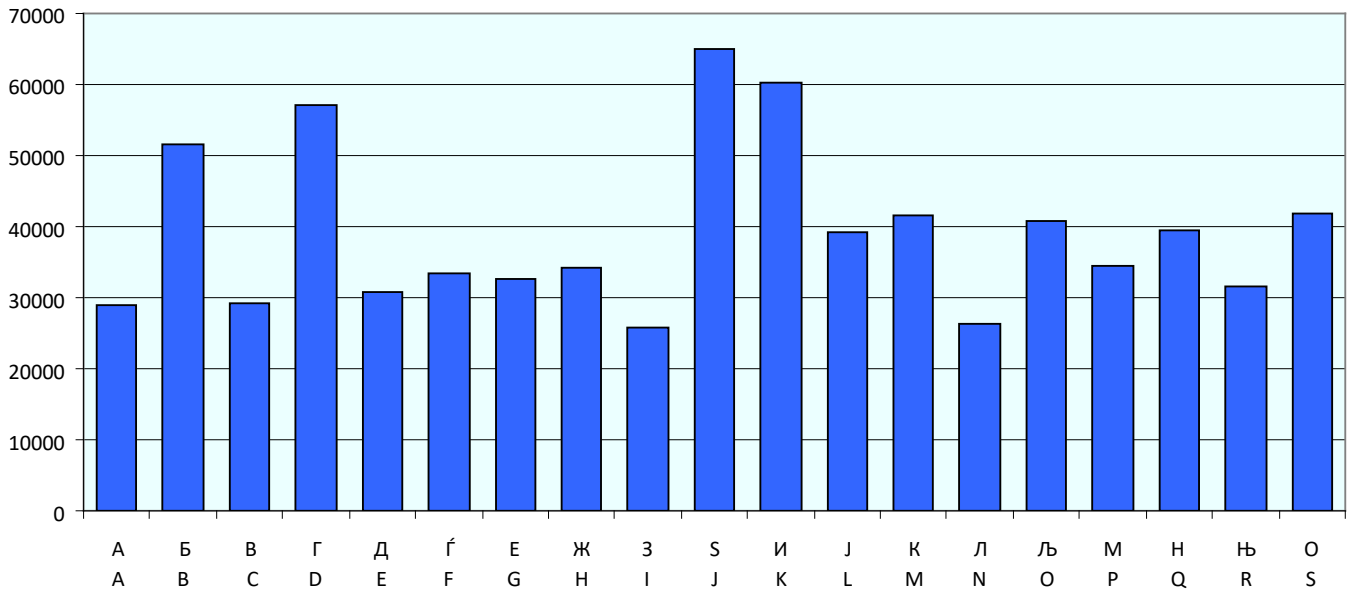


T-03: Просечна исплатена месечна бруто-плата по вработен, август 2018
T-03: Average monthly gross wage paid per employee, August 2018

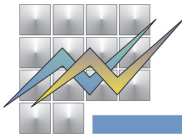
		денари			Индекси/Indices					
		VIII 2018	I-VIII 2018	VI-VIII 2018	VIII 2018 Ø 2017	VIII 2018 VII 2018	VIII 2018 VIII 2017	I-VIII 2018 I-VIII 2017		
M	ОБРАЗОВАНИЕ	34 376	34 140	34 278	104.4	100.4	104.5	104.0	P	EDUCATION
85	Образование	34 376	34 140	34 278	104.4	100.4	104.5	104.0	85	Education
H	ДЕЈНОСТИ НА ЗДРАВСТВЕНА И СОЦИЈАЛНА ЗАШТИТА	39 346	38 764	39 143	107.0	101.3	107.0	105.7	Q	HUMAN HEALTH AND SOCIAL WORK ACTIVITIES
86	Дејности за здравствена заштита	43 042	42 220	42 782	108.0	101.4	107.8	106.1	86	Human health activities
87	Дејности на социјалната заштита со сместување	29 765	29 399	29 178	102.0	104.2	102.8	102.1	87	Residential care activities
88	Дејности на социјалната заштита без сместување	25 655	25 430	25 567	103.9	100.4	104.7	103.9	88	Social work activities without accommodation
Њ	УМЕТНОСТ, ЗАБАВА И РЕКРЕАЦИЈА	31 538	32 076	31 410	100.1	100.0	100.0	105.7	R	ARTS, ENTERTAINMENT AND RECREATION
90	Креативни, уметнички и забавни дејности	33 663	33 395	33 560	101.6	100.3	101.7	100.9	90	Creative, arts and entertainment activities
91	Библиотеки, архиви, музеи и останати културни дејности	30 338	30 448	30 374	101.1	100.2	101.6	101.9	91	Libraries, archives, museums and other cultural activities
92	Дејности на коцкање и обложување	30 482	29 701	29 869	106.9	103.7	105.9	106.1	92	Gambling and betting activities
93	Спортски, забавни и рекреативни дејности	38 412	50 737	40 673	68.5	80.8	72.1	121.5	93	Sports activities and amusement and recreation activities
O	ДРУГИ УСЛУЖНИ ДЕЈНОСТИ	41 874	41 732	41 961	104.1	99.7	105.4	105.3	S	OTHER SERVICE ACTIVITIES
94	Дејности на организации врз база на зачленување	55 262	55 220	55 770	107.1	98.5	107.7	107.5	94	Activities of membership organisations
95	Поправка на компјутери и предмети за лична употреба и за домаќинства	33 644	33 654	33 753	117.2	98.7	115.9	120.9	95	Repair of computers and personal and household goods
96	Други лични услужни дејности	31 312	30 929	31 106	112.0	101.5	115.9	115.5	96	Other personal service activities



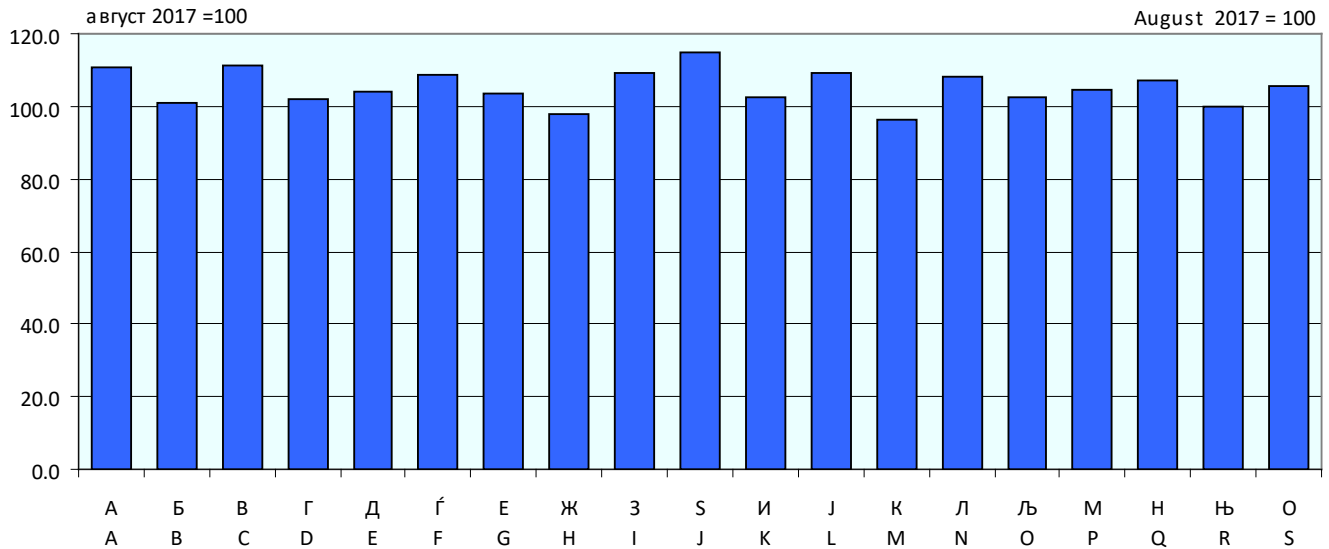
Г-01: Просечна исплатена месечна бруто-плата по вработен, август 2018
G-01: Average monthly gross wage paid per employee, August 2018



A Земјоделство, шумарство и рибарство	A Agriculture, forestry and fishing
Б Рударство и вадење на камен	B Mining and quarrying
В Преработувачка индустрија	C Manufacturing
Г Снабдување со електрична енергија, гас, пареа и климатизација	D Electricity, gas, steam and air conditioning supply
Д Снабдување со вода; отстранување на отпадни води, управување со отпад и дејности за санација на околината	E Water supply; sewerage, waste management and remediation activities
Ѓ Градежништво	F Construction
Е Трговија на големо и трговија на мало; поправка на моторни возила и мотоцикли	G Wholesale and retail trade; repair of motor vehicles and motorcycles
Ж Транспорт и складирање	H Transportation and storage
З Објекти за сместување и сервисни дејности со храна	I Accommodation and food service activities
С Информации и комуникации	J Information and communication
И Финансиски дејност и дејности на осигурување	K Financial and insurance activities
Ј Дејности во врска со недвижен имот	L Real estate activities
К Стручни, научни и технички дејности	M Professional, scientific and technical activities
Л Административни и помошни услужни дејности	N Administrative and support service activities
Љ Јавна управа и одбрана; задолжително социјално осигурување	O Public administration and defence; compulsory social security
М Образование	P Education
Н Дејности на здравствена и социјална заштита	Q Human health and social work activities
Њ Уметност, забава и рекреација	R Arts, entertainment and recreation
О Други услужни дејности	S Other service activities



G-02: Индекси на просечната исплатена месечна бруто-плата по вработен, август 2018
G-02: Indices of the average monthly gross wage paid per employee, August 2018



A Земјоделство, шумарство и рибарство	A Agriculture, forestry and fishing
Б Рударство и вадење на камен	B Mining and quarrying
В Преработувачка индустрија	C Manufacturing
Г Снабдување со електрична енергија, гас, пареа и климатизација	D Electricity, gas, steam and air conditioning supply
Д Снабдување со вода; отстранување на отпадни води, управување со отпад и дејности за санација на околината	E Water supply; sewerage, waste management and remediation activities
Ѓ Градежништво	F Construction
Е Трговија на големо и трговија на мало; поправка на моторни возила и мотоцикли	G Wholesale and retail trade; repair of motor vehicles and motorcycles
Ж Транспорт и складирање	H Transportation and storage
З Објекти за сместување и сервисни дејности со храна	I Accommodation and food service activities
С Информации и комуникации	J Information and communication
И Финансиски дејност и дејности на осигурување	K Financial and insurance activities
Ј Дејности во врска со недвижен имот	L Real estate activities
К Стручни, научни и технички дејности	M Professional, scientific and technical activities
Л Административни и помошни услужни дејности	N Administrative and support service activities
Љ Јавна управа и одбрана; задолжително социјално осигурување	O Public administration and defence; compulsory social security
М Образование	P Education
Н Дејности на здравствена и социјална заштита	Q Human health and social work activities
Њ Уметност, забава и рекреација	R Arts, entertainment and recreation
О Други услужни дејности	S Other service activities

Подетални информации може да најдете на веб-страницата на Државниот завод за статистика.
Further information about the statistics can be found on the web page of the State Statistical Office.

Издавач: Државен завод за статистика
Скопје, „Даме Груев“ 4, Факс: 02 3111 336
Подготвил: Јованчо Сапунџиоски
Publisher: State Statistical Office
Skopje, Dame Gruev 4, Fax: +389 2 3111 336
Prepared by: Jovanco Sapundzioski

Кориснички барања
Телефон: 02 3295 741
Ел.пошта: info@stat.gov.mk
User requests
Tel: +389 2 3295 741
E-mail: info@stat.gov.mk

Прашања и информации
Телефон: 02 3295 666
Ел.пошта: press@stat.gov.mk
Enquiries and information
Tel: +389 2 3295 666
E-mail: press@stat.gov.mk