

ПЛАТИ - WAGES

СООПШТЕНИЕ - NEWS RELEASE

Просечна месечна исплатена нето-плата по вработен, јуни 2018 година

Според податоците на Државниот завод за статистика, индексот на просечната месечна исплатена нето-плата по вработен, во јуни 2018 година, во однос на јуни 2017 година, изнесува 106.1.

Ваквото зголемување се должи, пред сè, на зголемувањето на просечната месечна исплатена нето-плата по вработен во секторите: Рударство и вадење на камен (20.4%), Информации и комуникации (16.7%) и Преработувачка индустрија (14.7%).

Намалување на просечната месечна исплатена нето-плата по вработен, во однос на претходниот месец, е забележано во секторите: Финансиски дејности и дејности на осигурување (14.0%), Објекти за сместување и сервисни дејности со храна (11.3%) и Снабдување со електрична енергија, гас, пареа и климатизација (3.0%).

Просечната месечна исплатена нето-плата по вработен, во јуни 2018, изнесува 24 203 денари.

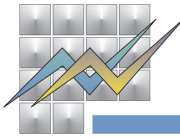
Average monthly net wage paid per employee, June 2018

According to the data of the State Statistical Office, the index of the average monthly net wage paid per employee in June 2018, compared to June 2017, was 106.1.

This increase is caused by the increase of the average monthly net wage paid per employee in the sectors: Mining and quarrying (20.4%), Information and communication (16.7%) and Manufacturing (14.7%).

A decrease in the average monthly net wage paid per employee compared to the previous month was recorded in the sectors: Financial and insurance activities (14.0%), Accommodation and food service activities (11.3%) and Electricity, gas, steam and air conditioning supply (3.0%).

The average monthly net wage paid per employee in June 2018 was 24 203 denars.



T-01: Просечна исплатена месечна нето-плата по вработен, јуни 2018

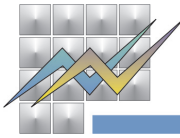
T-01: Average monthly net wage paid per employee, June 2018

денари	VI 2018	I-VI 2018	IV-VI 2018	Индекси/Indices				денари
				VI 2018	VI 2018	VI 2018	I-VI 2018	
				----- Ø 2017	V 2018	VI 2017	I-VI 2017	
Просечна исплатена месечна нето-плата, во денари	24 203	23 922	24 218	105.6	98.7	106.1	105.6	Average monthly net wage, paid in denars
Реална нето-плата	-	-	-	103.6	98.8	104.7	104.0	Real net wage

T-02: Просечна исплатена месечна нето-плата по сектори на дејности, јуни 2018

T-02: Average monthly net wage paid by sectors of activities, June 2018

денари	VI 2018	I-VI 2018	IV-VI 2018	Индекси/Indices				денари
				VI 2018	VI 2018	VI 2018	I-VI 2018	
				----- Ø 2017	V 2018	VI 2017	I-VI 2017	
Индустрија (од Б до Ѓ)	26 903	26 697	27 295	107.4	98.5	107.9	108.2	Industry (from B to F)
Услуги (од Е до О)	26 669	26 656	26 865	103.9	97.4	104.2	105.0	Services (from G to S)

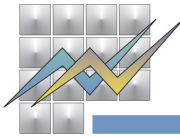


T-03: Просечна исплатена месечна нето-плата по вработен, јуни 2018

T-03: Average monthly net wage paid per employee, June 2018

		денари				Индекси/Indices						denars	
		VI 2018	I-VI 2018	IV-VI 2018	VI 2018 ----- Ø 2017	VI 2018 ----- V 2018	VI 2018 ----- VI 2017	I-VI 2018 ----- I-VI 2017					
A	ЗЕМЈОДЕЛСТВО, ШУМАРСТВО И РИБАРСТВО	19 138	18 689	19 036	109.1	100.3	107.1	109.2	A	AGRICULTURE, FORESTRY AND FISHING			
	01 Растително и животинско производство, лов и услужни дејности поврзани со нив	18 396	18 176	18 299	107.9	100.4	104.9	108.9		01 Crop and animal production, hunting and related service activities			
	02 Шумарство и искористување на шуми	21 611	20 423	21 487	112.9	100.3	112.8	109.9		02 Forestry and logging			
	03 Рибарство и аквакултура	12 656	13 261	12 577	98.6	97.4	105.3	108.1		03 Fishing and aquaculture			
B	РУДАРСТВО И ВАДЕЊЕ НА КАМЕН	33 511	33 590	35 164	115.6	98.2	120.4	120.0	B	MINING AND QUARRYING			
	05 Вадење на јаглен и лигнит	20 474	20 930	20 905	100.0	95.7	99.0	104.9		05 Mining of coal and lignite			
	07 Вадење на руди на метал	32 250	33 021	33 832	102.7	94.6	107.0	106.5		07 Mining of metal ores			
	08 Вадење на други руди и камен	37 831	35 854	39 443	145.1	106.6	152.0	147.5		08 Other mining and quarrying			
	09 Помошни услужни дејности во рударството	25 425	26 908	26 434	95.7	98.7	95.2	106.1		09 Mining support service activities			
B	ПРЕРАБОТУВАЧКА ИНДУСТРИЈА	20 433	19 699	20 097	112.8	101.0	114.7	112.8	C	MANUFACTURING			
	10 Производство на прехранбени производи	20 056	19 656	20 007	110.9	98.8	111.6	111.5		10 Manufacture of food products			
	11 Производство на пијалаци	28 212	28 527	29 954	104.2	89.8	105.3	109.9		11 Manufacture of beverages			
	12 Производство на тутунски производи	29 546	23 812	25 226	111.4	122.9	115.1	95.4		12 Manufacture of tobacco products			
	13 Производство на текстил	19 938	19 392	19 467	111.1	102.6	112.8	118.2		13 Manufacture of textiles			
	14 Производство на облека	15 745	15 231	15 358	114.1	101.7	115.5	114.2		14 Manufacture of wearing apparel			
	15 Производство на кожа и слични производи од кожа	14 962	14 131	14 440	116.9	103.3	117.7	116.4		15 Manufacture of leather and related products			
	16 Преработка на дрво и производи од дрво и плута, освен мебел, производство на предмети од слама и плетарски материјал	15 998	15 880	15 995	105.6	98.2	105.6	107.4		16 Manufacture of wood and of products of wood and cork, except furniture; manufacture of articles of straw and plaiting materials			
	17 Производство на хартија и производи од хартија	20 564	20 282	20 367	106.4	100.9	108.8	108.4		17 Manufacture of paper and paper products			
	18 Печатење и репродукција на снимени медиуми (записи)	20 779	20 541	20 630	110.9	100.9	113.8	112.5		18 Printing and reproduction of recorded media			
	19 Производство на кокс и рафинирани нафтени производи	20 436	19 942	20 302	96.0	99.3	94.6	97.3		19 Manufacture of coke and refined petroleum products			

Продолжува на страница 4 / Continuing on page 4

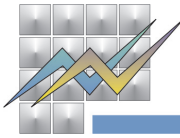


T-03: Просечна исплатена месечна нето-плата по вработен, јуни 2018

T-03: Average monthly net wage paid per employee, June 2018

денари		денари								
		VI 2018	I-VI 2018	IV-VI 2018	Индекси/Indices					
					VI 2018	VI 2018	VI 2018	I-VI 2018		
					----- ø 2017	----- V 2018	----- VI 2017	----- I-VI 2017		
20	Производство на хемикалии и хемиски производи	31 644	32 563	32 042	99.1	100.7	101.8	100.8	20	Manufacture of chemicals and chemical products
21	Производство на основни фармацевтски производи и фармацевтски препарати	43 689	43 663	43 473	98.0	100.8	96.9	97.6	21	Manufacture of basic pharmaceutical products and pharmaceutical preparations
22	Производство на производи од гума и производи од пластични маси	18 686	18 475	18 811	112.3	100.6	114.5	114.7	22	Manufacture of rubber and plastic products
23	Производство на други неметални минерални производи	32 358	28 553	29 792	121.1	112.7	121.9	105.3	23	Manufacture of other non-metallic mineral products
24	Производство на метали	24 983	23 857	24 663	113.2	99.3	110.5	108.3	24	Manufacture of basic metals
25	Производство на фабрикувани метални производи, освен машини и опрема	21 631	21 457	21 379	109.7	100.1	110.6	109.9	25	Manufacture of fabricated metal products, except machinery and equipment
26	Производство на компјутерски, електронски и оптички производи	22 040	20 490	20 802	116.8	110.1	114.9	109.6	26	Manufacture of computer, electronic and optical products
27	Производство на електрична опрема	22 112	22 079	22 633	110.5	94.3	109.5	112.6	27	Manufacture of electrical equipment
28	Производство на машини и уреди, неспомнати на друго место	30 582	29 826	29 569	130.3	103.9	130.2	128.8	28	Manufacture of machinery and equipment n.e.c.
29	Производство на моторни возила, приколки и полуприколки	20 761	19 868	20 520	112.6	99.9	118.7	117.0	29	Manufacture of motor vehicles, trailers and semi-trailers
30	Производство на останата опрема за транспорт	28 661	28 405	26 619	83.6	116.6	87.8	84.0	30	Manufacture of other transport equipment
31	Производство на мебел	15 607	15 223	15 438	108.7	100.7	109.1	108.4	31	Manufacture of furniture
32	Останата производствена индустрија	19 780	19 552	19 740	96.9	100.8	96.6	96.6	32	Other manufacturing
33	Поправка и инсталирање на машини и опрема	29 989	30 059	29 985	97.8	100.1	98.0	98.7	33	Repair and installation of machinery and equipment
Г	СНАБДУВАЊЕ СО ЕЛЕКТРИЧНА ЕНЕРГИЈА, ГАС, ПАРЕА И КЛИМАТИЗАЦИЈА	37 787	38 354	38 417	101.5	97.0	100.3	102.8	Д	ELECTRICITY, GAS, STEAM AND AIR CONDITIONING SUPPLY
35	Снабдување со електрична енергија, гас, пареа и климатизација	37 787	38 354	38 417	101.5	97.0	100.3	102.8	35	Electricity, gas, steam and air conditioning supply

Продолжува на страница 5 / Continuing on page 5

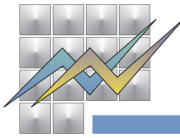


T-03: Просечна исплатена месечна нето-плата по вработен, јуни 2018

T-03: Average monthly net wage paid per employee, June 2018

денари		VI 2018	I-VI 2018	IV-VI 2018	Индекси/Indices					denars	
					VI 2018 ----- Ø 2017	VI 2018 ----- V 2018	VI 2018 ----- VI 2017	I-VI 2018 ----- I-VI 2017			
Д	СНАБДУВАЊЕ СО ВОДА; ОТСТРАНУВАЊЕ НА ОТПАДНИ ВОДИ, УПРАВУВАЊЕ СО ОТПАД И ДЕЈНОСТИ ЗА САНАЦИЈА НА ОКОЛИНАТА	20 820	20 611	20 911	103.5	98.7	101.8	102.4	E	WATER SUPPLY; SEWERAGE, WASTE MANAGEMENT AND REMEDIATION ACTIVITIES	
36	Собирање, обработка и снабдување со вода	20 977	20 718	21 063	103.3	99.0	100.3	101.7	36	Water collection, treatment and supply	
37	Отстранување на отпадни води	18 729	18 404	18 628	102.1	100.3	98.7	98.2	37	Sewerage	
38	Дејности за собирање, обработка и отстранување на отпад; обновување на материјали	20 501	20 360	20 547	103.8	99.0	104.1	103.6	38	Waste collection, treatment and disposal activities; materials recovery	
39	Дејности за санација и останати услуги за управување со отпад	29 659	30 929	34 460	106.5	66.3	110.5	103.0	39	Remediation activities and other waste management services	
Ѓ	ГРАДЕЖНИШТВО	21 965	21 229	21 889	105.6	99.0	105.0	103.8	F	CONSTRUCTION	
41	Изградба на згради	20 617	20 041	20 677	109.4	97.2	110.5	110.1	41	Construction of buildings	
42	Нискоградба	23 653	22 780	23 605	99.4	98.6	96.2	96.1	42	Civil engineering	
43	Специјализирани градежни дејности	22 072	21 160	21 701	110.1	103.0	111.3	106.3	43	Specialised construction activities	
Е	ТРГОВИЈА НА ГОЛЕМО И ТРГОВИЈА НА МАЛО; ПОПРАВКА НА МОТОРНИ ВОЗИЛА И МОТОЦИКЛИ	22 798	22 155	22 720	107.2	99.0	109.4	105.5	G	WHOLESALE AND RETAIL TRADE; REPAIR OF MOTOR VEHICLES AND MOTORCYCLES	
45	Трговија на големо и на мало со моторни возила и мотоцикли и поправка на моторни возила и мотоцикли	25 461	26 708	28 435	101.9	74.9	105.4	106.3	45	Wholesale and retail trade and repair of motor vehicles and motorcycles	
46	Трговија на големо, освен трговија со моторни возила и мотоцикли	27 284	26 728	27 370	104.8	97.9	107.9	104.8	46	Wholesale trade, except of motor vehicles and motorcycles	
47	Трговија на мало, освен трговија со моторни возила и мотоцикли	19 606	18 727	19 102	109.1	104.3	110.7	105.3	47	Retail trade, except of motor vehicles and motorcycles	
Ж	ТРАНСПОРТ И СКЛАДИРАЊЕ	22 941	23 061	23 080	95.9	99.3	96.2	96.8	H	TRANSPORTATION AND STORAGE	
49	Копнен транспорт и цевоводен транспорт	18 045	17 960	18 106	94.5	98.8	94.0	96.5	49	Land transport and transport via pipelines	
51	Воздухопловен транспорт	56 023	59 258	53 480	95.5	107.6	97.2	103.7	51	Air transport	
52	Складирање и помошни дејности во превозот	36 754	37 748	37 251	96.5	98.1	98.1	97.6	52	Warehousing and support activities for transportation	
53	Поштенски и курирски дејности	22 550	22 697	22 849	102.6	100.8	102.3	102.3	53	Postal and courier activities	

Продолжува на страница 6 / Continuing on page 6



T-03: Просечна исплатена месечна нето-плата по вработен, јуни 2018

T-03: Average monthly net wage paid per employee, June 2018

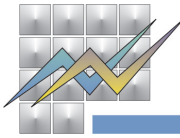
денари		денарs								
		VI 2018	I-VI 2018	IV-VI 2018	Индекси/Indices					
					VI 2018	VI 2018	VI 2018	I-VI 2018		
					ø 2017	V 2018	VI 2017	I-VI 2017		
З	ОБЈЕКТИ ЗА СМЕСТУВАЊЕ И СЕРВИСНИ ДЕЈНОСТИ СО ХРАНА	17 424	17 728	18 097	108.4	88.7	111.0	113.2	I	ACCOMMODATION AND FOOD SERVICE ACTIVITIES
55	Објекти за сместување	19 923	20 570	21 309	114.2	81.1	114.8	120.1	55	Accommodation
56	Дејности за подготовка на оброци и служење на храна	15 294	15 382	15 417	104.2	97.9	109.3	108.1	56	Food and beverage service activities
С	ИНФОРМАЦИИ И КОМУНИКАЦИИ	43 787	42 455	43 481	114.0	103.4	116.7	111.0	J	INFORMATION AND COMMUNICATION
58	Издавачка дејност	22 878	21 969	22 701	93.4	101.7	95.0	90.7	58	Publishing activities
59	Филмска дејност, продукција на видео и телевизиска програма и дејности на снимање на звучни записи и музичко издаваштво	30 635	29 468	30 545	102.0	100.1	100.7	96.1	59	Motion picture, video and television programme production, sound recording and music publishing activities
60	Емитирање на програма	24 133	24 041	24 251	102.1	98.9	103.1	101.3	60	Programming and broadcasting activities
61	Телекомуникации	45 472	43 471	43 330	109.0	107.7	108.9	98.8	61	Telecommunications
62	Компјутерско програмирање, консултантски и сродни дејности	56 587	55 622	57 686	107.4	101.3	113.3	110.2	62	Computer programming, consultancy and related activities
63	Информативни услужни дејности	32 457	32 858	32 487	101.4	100.3	103.3	104.7	63	Information service activities
И	ФИНАНСИСКИ ДЕЈНОСТИ И ДЕЈНОСТИ НА ОСИГУРУВАЊЕ	40 434	41 508	42 297	100.2	86.0	101.0	103.7	K	FINANCIAL AND INSURANCE ACTIVITIES
64	Финансиско-услужни дејности, освен осигурување и пензиски фондови	41 870	43 696	44 572	98.6	83.0	99.9	103.9	64	Financial service activities, except insurance and pension funding
65	Осигурување, реосигурување и пензиски фондови, освен задолжително социјално осигурување	38 954	37 597	38 406	109.3	95.6	108.9	106.2	65	Insurance, reinsurance and pension funding, except compulsory social security
66	Помошни дејности кај финансиските услуги и дејностите во осигурувањето	30 758	30 962	31 253	94.3	99.5	92.8	93.7	66	Activities auxiliary to financial services and insurance activities
J	ДЕЈНОСТИ ВО ВРСКА СО НЕДВИЖЕН ИМОТ	26 297	26 067	26 191	108.6	99.7	108.0	109.2	L	REAL ESTATE ACTIVITIES
68	Дејности во врска со недвижен имот	26 297	26 067	26 191	108.6	99.7	108.0	109.2	68	Real estate activities

Продолжува на страница 7 / Continuing on page 7

Издавач: Државен завод за статистика
Скопје, „Даме Груев“ 4, Факс: 02 3111 336
Подготвил: Севдие Рамуко
Publisher: State Statistical Office
Skopje, Dame Gruev 4, Fax: +389 2 3111 336
Prepared by: Sevdie Ramuko

Кориснички барања
Телефон: 02 3295 741
Ел.пошта: info@stat.gov.mk
User requests
Tel: +389 2 3295 741
E-mail: info@stat.gov.mk

Прашања и информации
Телефон: 02 3295 666
Ел.пошта: press@stat.gov.mk
Enquiries and information
Tel: +389 2 3295 666
E-mail: press@stat.gov.mk



T-03: Просечна исплатена месечна нето-плата по вработен, јуни 2018

T-03: Average monthly net wage paid per employee, June 2018

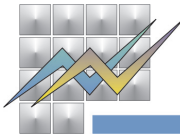
					Индекси/Indices					
		VI 2018	I-VI 2018	IV-VI 2018	VI 2018 ----- Ø 2017	VI 2018 ----- V 2018	VI 2018 ----- VI 2017	I-VI 2018 ----- I-VI 2017		
К	СТРУЧНИ, НАУЧНИ И ТЕХНИЧКИ ДЕЈНОСТИ	27 664	27 979	27 807	94.6	99.2	93.8	97.0	М	PROFESSIONAL, SCIENTIFIC AND TECHNICAL ACTIVITIES
69	Правни и сметководствени дејности	31 586	34 767	33 588	77.6	90.8	72.4	85.9	69	Legal and accounting activities
70	Управувачки дејности; советување во врска со управувањето	26 799	26 918	27 532	101.8	99.0	101.3	101.2	70	Activities of head offices; management consultancy activities
71	Архитектонски дејности и инженерство; техничко испитување и анализа	24 831	24 465	24 778	97.1	100.0	97.6	96.9	71	Architectural and engineering activities; technical testing and analysis
72	Научно истражување и развој	29 456	29 433	29 524	103.3	100.1	102.8	103.3	72	Scientific research and development
73	Маркетинг (реклама и пропаганда) и истражување на пазарот	37 158	34 698	33 821	104.0	114.8	110.3	100.8	73	Advertising and market research
74	Останати стручни, научни и технички дејности	30 387	32 306	30 576	92.9	99.5	90.5	102.2	74	Other professional, scientific and technical activities
75	Ветеринарни дејности	18 930	18 665	18 889	106.0	99.9	107.5	106.5	75	Veterinary activities
Л	АДМИНИСТРАТВНИ И ПОМОШНИ УСЛУЖНИ ДЕЈНОСТИ	17 679	17 699	17 921	105.7	98.0	108.9	106.9	Н	ADMINISTRATIVE AND SUPPORT SERVICE ACTIVITIES
77	Дејности на изнајмување и давање под закуп (лизинг)	23 684	24 845	24 575	107.3	93.9	115.8	119.3	77	Rental and leasing activities
78	Дејности на вработување	17 708	17 681	17 888	109.9	97.8	115.8	110.3	78	Employment activities
79	Туристички агенции, организатори на патувања (туроператори) и останати резервациски услуги како и дејностите поврзани со нив	18 060	18 433	18 076	97.5	102.4	104.5	100.9	79	Travel agency, tour operator reservation service and related activities
80	Заштитни и истражни дејности	12 892	13 333	13 356	88.5	94.6	89.9	92.4	80	Security and investigation activities
81	Услуги поврзани со одржување на згради и дејности на уредување и одржување на животната средина и природата	15 150	15 163	15 301	106.9	98.7	108.8	110.1	81	Services to buildings and landscape activities
82	Канцелариско-административни и помошни дејности и деловно-помошни дејности	30 404	27 926	29 725	130.4	101.4	131.7	120.5	82	Office administrative, office support and other business support activities

Продолжува на страница 8 / Continuing on page 8

Издавач: Државен завод за статистика
Скопје, „Даме Груев“ 4, Факс: 02 3111 336
Подготвил: Севдие Рамуко
Publisher: State Statistical Office
Skopje, Dame Gruev 4, Fax: +389 2 3111 336
Prepared by: Sevdie Ramuko

Кориснички барања
Телефон: 02 3295 741
Ел.пошта: info@stat.gov.mk
User requests
Tel: +389 2 3295 741
E-mail: info@stat.gov.mk

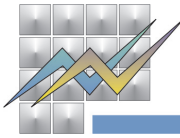
Прашања и информации
Телефон: 02 3295 666
Ел.пошта: press@stat.gov.mk
Enquiries and information
Tel: +389 2 3295 666
E-mail: press@stat.gov.mk



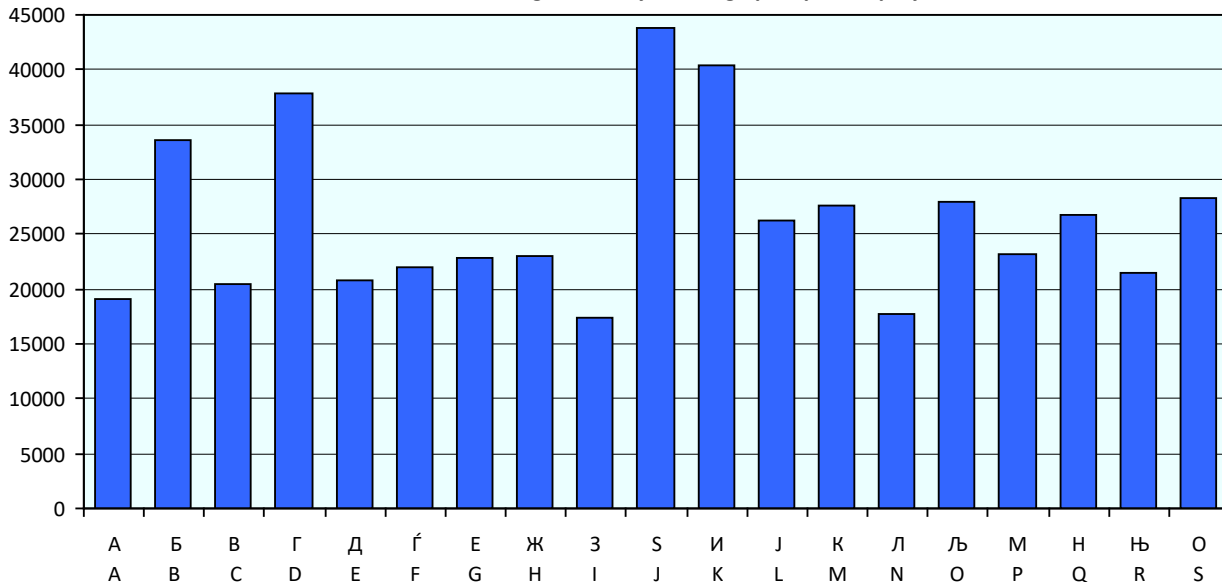
T-03: Просечна исплатена месечна нето-плата по вработен, јуни 2018

T-03: Average monthly net wage paid per employee, June 2018

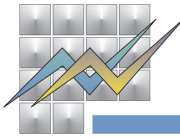
		денари			Индекси/Indices					
		VI 2018	I-VI 2018	IV-VI 2018	VI 2018 ----- Ø 2017	VI 2018 ----- V 2018	VI 2018 ----- VI 2017	I-VI 2018 ----- I-VI 2017		
Љ	ЈАВНА УПРАВА И ОДБРАНА; ЗАДОЛЖИТЕЛНО СОЦИЈАЛНО ОСИГУРУВАЊЕ	27 909	27 820	27 906	102.9	99.0	102.9	102.5	O	PUBLIC ADMINISTRATION AND DEFENCE; COMPULSORY SOCIAL SECURITY
84	Јавна управа и одбрана; задолжително социјално осигурување	27 909	27 820	27 906	102.9	99.0	102.9	102.5	84	Public administration and defence; compulsory social security
М	ОБРАЗОВАНИЕ	23 208	23 125	23 185	104.0	99.9	104.0	104.0	P	EDUCATION
85	Образование	23 208	23 125	23 185	104.0	99.9	104.0	104.0	85	Education
Н	ДЕЈНОСТИ НА ЗДРАВСТВЕНА И СОЦИЈАЛНА ЗАШТИТА	26 772	26 368	26 856	107.1	98.6	107.0	105.8	Q	HUMAN HEALTH AND SOCIAL WORK ACTIVITIES
86	Дејности за здравствена заштита	29 225	28 660	29 303	107.8	98.3	107.7	106.1	86	Human health activities
87	Дејности на социјалната заштита со сместување	19 916	20 107	20 168	101.5	98.3	101.8	103.8	87	Residential care activities
88	Дејности на социјалната заштита без сместување	17 498	17 411	17 444	103.6	100.2	103.9	104.0	88	Social work activities without accommodation
Њ	УМЕТНОСТ, ЗАБАВА И РЕКРЕАЦИЈА	21 456	22 460	21 494	98.0	99.6	93.2	107.2	R	ARTS, ENTERTAINMENT AND RECREATION
90	Креативни, уметнички и забавни дејности	22 728	22 643	22 667	101.7	100.4	101.8	101.6	90	Creative, arts and entertainment activities
91	Библиотеки, архиви, музеи и останати културни дејности	20 783	20 783	20 832	101.9	99.6	102.5	102.3	91	Libraries, archives, museums and other cultural activities
92	Дејности на коцкање и обложување	20 697	20 593	20 796	104.4	98.9	110.2	105.4	92	Gambling and betting activities
93	Спортски, забавни и рекреативни дејности	24 986	39 263	24 994	59.0	100.2	42.2	133.3	93	Sports activities and amusement and recreation activities
О	ДРУГИ УСЛУЖНИ ДЕЈНОСТИ	28 321	28 106	28 204	104.0	99.8	104.3	105.2	S	OTHER SERVICE ACTIVITIES
94	Дејности на организации врз база на зачленување	37 499	36 922	37 062	108.0	100.8	107.8	106.9	94	Activities of membership organisations
95	Поправка на компјутери и предмети за лична употреба и за домаќинства	22 755	22 803	22 704	116.4	99.2	117.7	121.3	95	Repair of computers and personal and household goods
96	Други лични услужни дејности	21 197	21 014	21 173	110.6	99.0	114.0	115.5	96	Other personal service activities



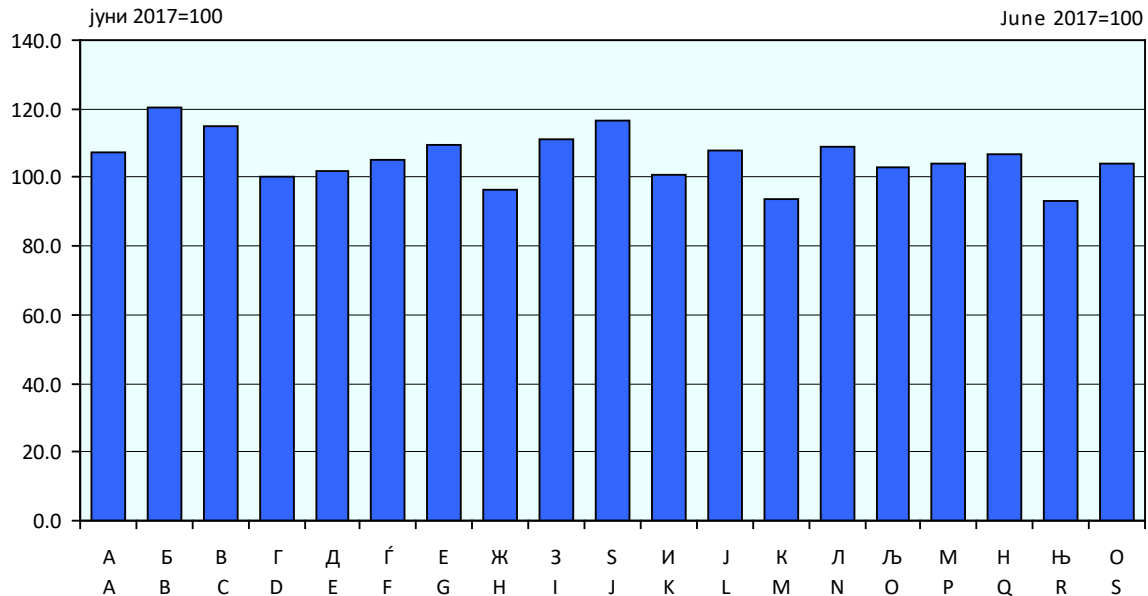
Г-01: Просечна исплатена месечна нето-плата по вработен, јуни 2018
G-01: Average monthly net wage paid per employee, June 2018



A Земјоделство, шумарство и рибарство	A Agriculture, forestry and fishing
B Рударство и вадење на камен	B Mining and quarrying
B Преработувачка индустрија	C Manufacturing
Г Снабдување со електрична енергија, гас, пареа и климатизација	D Electricity, gas, steam and air conditioning supply
Д Снабдување со вода; отстранување на отпадни води, управување со отпад и дејности за санација на околината	E Water supply; sewerage, waste management and remediation activities
Ѓ Градежништво	F Construction
Е Трговија на големо и трговија на мало; поправка на моторни возила и мотоцикли	G Wholesale and retail trade; repair of motor vehicles and motorcycles
Ж Транспорт и складирање	H Transportation and storage
З Објекти за сместување и сервисни дејности со храна	I Accommodation and food service activities
S Информации и комуникации	J Information and communication
И Финансиски дејност и дејности на осигурување	K Financial and insurance activities
J Дејности во врска со недвижен имот	L Real estate activities
K Стручни, научни и технички дејности	M Professional, scientific and technical activities
Л Административни и помошни услужни дејности	N Administrative and support service activities
Љ Јавна управа и одбрана; задолжително социјално осигурување	O Public administration and defence; compulsory social security
M Образование	P Education
Н Дејности на здравствена и социјална заштита	Q Human health and social work activities
Њ Уметност, забава и рекреација	R Arts, entertainment and recreation
O Други услужни дејности	S Other service activities



Г-02: Индекси на просечната исплатена месечна нето-плата по вработен јуни 2018
G-02: Indices of the average monthly net wage paid per employee, June 2018



- | | |
|--|---|
| A Земјоделство, шумарство и рибарство | A Agriculture, forestry and fishing |
| Б Рударство и вадење на камен | B Mining and quarrying |
| В Преработувачка индустрија | C Manufacturing |
| Г Снабдување со електрична енергија, гас, пареа и климатизација | D Electricity, gas, steam and air conditioning supply |
| Д Снабдување со вода; отстранување на отпадни води, управување со отпад и дејности за санација на околината | E Water supply; sewerage, waste management and remediation activities |
| Ѓ Градежништво | F Construction |
| Е Трговија на големо и трговија на мало; поправка на моторни возила и мотоцикли | G Wholesale and retail trade; repair of motor vehicles and motorcycles |
| Ж Транспорт и складирање | H Transportation and storage |
| З Објекти за сместување и сервисни дејности со храна | I Accommodation and food service activities |
| С Информации и комуникации | J Information and communication |
| И Финансиски дејност и дејности на осигурување | K Financial and insurance activities |
| Ј Дејности во врска со недвижен имот | L Real estate activities |
| К Стручни, научни и технички дејности | M Professional, scientific and technical activities |
| Л Административни и помошни услужни дејности | N Administrative and support service activities |
| Љ Јавна управа и одбрана; задолжително социјално осигурување | O Public administration and defence; compulsory social security |
| М Образование | P Education |
| Н Дејности на здравствена и социјална заштита | Q Human health and social work activities |
| Њ Уметност, забава и рекреација | R Arts, entertainment and recreation |
| О Други услужни дејности | S Other service activities |

Подетални информации може да најдете на веб-страницата на Државниот завод за статистика.

Further information about the statistics can be found on the web page of the State Statistical Office.

Издавач: Државен завод за статистика
Скопје, „Даме Груев“ 4, Факс: 02 3111 336
Подготвил: Севдие Рамуко
Publisher: State Statistical Office
Skopje, Dame Gruev 4, Fax: +389 2 3111 336
Prepared by: Sevdie Ramuko

Кориснички барања
Телефон: 02 3295 741
Ел.пошта: info@stat.gov.mk
User requests
Tel: +389 2 3295 741
E-mail: info@stat.gov.mk

Прашања и информации
Телефон: 02 3295 666
Ел.пошта: press@stat.gov.mk
Enquiries and information
Tel: +389 2 3295 666
E-mail: press@stat.gov.mk