

ПЛАТИ - WAGES

СООПШТЕНИЕ - NEWS RELEASE

Просечна месечна исплатена нето-плата по вработен, мај 2018 година

Според податоците на Државниот завод за статистика, индексот на просечната месечна исплатена нето-плата по вработен, во мај 2018 година, во однос на мај 2017 година, изнесува 107.1.

Ваквото зголемување се должи, пред сè, на зголемувањето на просечната месечна исплатена нето-плата по вработен во секторите: Објекти за сместување и сервисни дејности со храна (23.1 %), Финансиски дејности и дејности на осигурување (17.4 %) и Информации и комуникации (15.3 %).

Зголемување на просечната месечна исплатена нето-плата по вработен, во однос на претходниот месец, е забележано во секторите: Финансиски дејности и дејности на осигурување (19.2 %), Објекти за сместување и сервисни дејности со храна (13.9 %) и Преработувачка индустрија (3.1 %).

Просечната месечна исплатена нето-плата по вработен, во мај 2018, изнесува 24 509 денари.

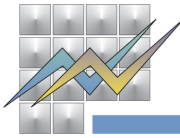
Average monthly net wage paid per employee, May 2018

According to the data of the State Statistical Office, the index of the average monthly net wage paid per employee in May 2018, compared to May 2017, was 107.1.

This increase is caused by the increase of the average monthly net wage paid per employee in the sectors: Accommodation and food service activities (23.1%), Financial and insurance activities (17.4%) and Information and communication (15.3%).

An increase in the average monthly net wage paid per employee compared to the previous month was recorded in the sectors: Financial and insurance activities (19.2%), Accommodation and food service activities (13.9%) and Manufacturing (3.1%).

The average monthly net wage paid per employee in May 2018 was 24 509 denars.



T-01: Просечна исплатена месечна нето-плата по вработен, мај 2018

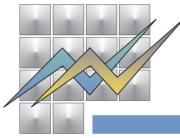
T-01: Average monthly net wage paid per employee, May 2018

денари	V 2018	I-V 2018	III-V 2018	Индекси/Indices				денари
				V 2018	V 2018	V 2018	I-V 2018	
				----- Ø 2017	----- IV 2018	----- V 2017	----- I-V 2017	
Просечна исплатена месечна нето-плата, во денари	24 509	23 865	24 048	106.9	102.4	107.1	105.5	Average monthly net wage, paid in denars
Реална нето-плата	-	-	-	104.9	101.4	105.3	103.9	Real net wage

T-02: Просечна исплатена месечна нето-плата по сектори на дејности, мај 2018

T-02: Average monthly net wage paid by sectors of activities, May 2018

денари	V 2018	I-V 2018	III-V 2018	Индекси/Indices				денари
				V 2018	V 2018	V 2018	I-V 2018	
				----- Ø 2017	----- IV 2018	----- V 2017	----- I-V 2017	
Индустрија (од Б до Ѓ)	27 318	26 656	27 141	109.0	98.6	107.4	108.3	Industry (from B to F)
Услуги (од Е до О)	27 383	26 654	26 827	106.7	103.2	107.8	105.2	Services (from G to S)

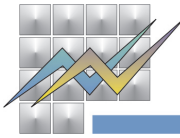


T-03: Просечна исплатена месечна нето-плата по вработен, мај 2018

T-03: Average monthly net wage paid per employee, May 2018

						Индекси/Indices					
		V 2018	I-V 2018	III-V 2018		V 2018 ----- Ø 2017	V 2018 ----- IV 2018	V 2018 ----- V 2017	I-V 2018 ----- I-V 2017		
A	ЗЕМЈОДЕЛСТВО, ШУМАРСТВО И РИБАРСТВО	19 085	18 596	18 812	108.8	101.1	109.7	109.6	A	AGRICULTURE, FORESTRY AND FISHING	
01	Растително и животинско производство, лов и услужни дејности поврзани со нив	18 316	18 130	18 085	107.5	100.7	108.5	109.8	01	Crop and animal production, hunting and related service activities	
02	Шумарство и искористување на шуми	21 547	20 181	21 124	112.6	101.1	112.4	109.3	02	Forestry and logging	
03	Рибарство и аквакултура	12 987	13 397	13 069	101.2	106.5	112.0	108.7	03	Fishing and aquaculture	
B	РУДАРСТВО И ВАДЕЊЕ НА КАМЕН	34 135	33 607	35 151	117.7	89.7	113.5	119.9	B	MINING AND QUARRYING	
05	Вадење на јаглен и лигнит	21 386	21 042	20 932	104.4	102.0	103.2	106.2	05	Mining of coal and lignite	
07	Вадење на руди на метал	34 087	33 188	34 247	108.6	96.5	102.9	106.4	07	Mining of metal ores	
08	Вадење на други руди и камен	35 475	35 482	38 235	136.1	78.5	135.2	146.7	08	Other mining and quarrying	
09	Помошни услужни дејности во рударството	25 769	27 216	27 725	97.0	91.8	96.2	108.4	09	Mining support service activities	
B	ПРЕРАБОТУВАЧКА ИНДУСТРИЈА	20 238	19 551	19 839	111.7	103.1	114.0	112.5	C	MANUFACTURING	
10	Производство на прехранбени производи	20 294	19 574	19 845	112.2	103.2	112.6	111.5	10	Manufacture of food products	
11	Производство на пијалаци	31 425	28 587	29 654	116.1	104.2	117.5	110.8	11	Manufacture of beverages	
12	Производство на тутунски производи	24 040	22 698	23 069	90.6	108.1	92.2	91.5	12	Manufacture of tobacco products	
13	Производство на текстил	19 426	19 281	19 300	108.2	102.1	116.0	119.4	13	Manufacture of textiles	
14	Производство на облека	15 489	15 130	15 205	112.3	104.3	112.9	113.9	14	Manufacture of wearing apparel	
15	Производство на кожа и слични производи од кожа	14 479	13 964	14 157	113.1	104.5	114.2	116.1	15	Manufacture of leather and related products	
16	Преработка на дрво и производи од дрво и плута, освен мебел, производство на предмети од слама и плетарски материјал	16 287	15 856	15 959	107.5	103.7	105.5	107.8	16	Manufacture of wood and of products of wood and cork, except furniture; manufacture of articles of straw and plaiting materials	
17	Производство на хартија и производи од хартија	20 377	20 226	20 354	105.4	101.1	106.9	108.3	17	Manufacture of paper and paper products	
18	Печатење и репродукција на снимени медиуми (записи)	20 590	20 494	20 549	109.8	100.3	111.5	112.2	18	Printing and reproduction of recorded media	
19	Производство на кокс и рафинирани нафтени производи	20 589	19 850	19 710	96.7	103.5	94.6	97.7	19	Manufacture of coke and refined petroleum products	

Продолжува на страница 4 / Continuing on page 4

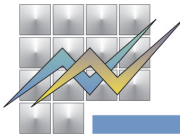


T-03: Просечна исплатена месечна нето-плата по вработен, мај 2018

T-03: Average monthly net wage paid per employee, May 2018

		Индекси/Indices								
		V 2018	I-V 2018	III-V 2018	V 2018			V 2018	V 2018	I-V 2018
					----- ∅ 2017	----- IV 2018	----- V 2017	----- I-V 2017		
20	Производство на хемикалии и хемиски производи	31 427	32 748	32 197	98.5	95.1	101.5	100.6	20	Manufacture of chemicals and chemical products
21	Производство на основни фармацевтски производи и фармацевтски препарати	43 361	43 657	43 455	97.3	100.0	94.7	97.8	21	Manufacture of basic pharmaceutical products and pharmaceutical preparations
22	Производство на производи од гума и производи од пластични маси	18 567	18 433	18 597	111.5	96.9	113.8	114.8	22	Manufacture of rubber and plastic products
23	Производство на други неметални минерални производи	28 704	27 777	28 211	107.5	101.6	104.0	102.0	23	Manufacture of other non-metallic mineral products
24	Производство на метали	25 167	23 637	24 473	114.1	105.8	107.4	107.9	24	Manufacture of basic metals
25	Производство на фабрикувани метални производи, освен машини и опрема	21 615	21 421	21 442	109.6	103.4	110.9	109.7	25	Manufacture of fabricated metal products, except machinery and equipment
26	Производство на компјутерски, електронски и оптички производи	20 017	20 160	20 316	106.0	98.6	102.8	108.3	26	Manufacture of computer, electronic and optical products
27	Производство на електрична опрема	23 450	22 072	22 417	117.2	104.9	116.5	113.2	27	Manufacture of electrical equipment
28	Производство на машини и уреди, неспомнати на друго место	29 446	29 673	29 911	125.4	102.7	125.8	128.5	28	Manufacture of machinery and equipment n.e.c.
29	Производство на моторни возила, приколки и полуприколки	20 784	19 682	20 170	112.8	103.9	123.4	116.7	29	Manufacture of motor vehicles, trailers and semi-trailers
30	Производство на останата опрема за транспорт	24 581	28 356	26 949	71.7	90.3	79.7	83.3	30	Manufacture of other transport equipment
31	Производство на мебел	15 492	15 144	15 291	107.9	101.8	107.9	108.3	31	Manufacture of furniture
32	Останата производствена индустрија	19 617	19 506	19 482	96.1	99.0	95.3	96.6	32	Other manufacturing
33	Поправка и инсталирање на машини и опрема	29 965	30 072	29 995	97.7	99.9	97.8	98.9	33	Repair and installation of machinery and equipment
Г	СНАБДУВАЊЕ СО ЕЛЕКТРИЧНА ЕНЕРГИЈА, ГАС, ПАРЕА И КЛИМАТИЗАЦИЈА	38 939	38 466	38 407	104.6	101.1	104.9	103.3	D	ELECTRICITY, GAS, STEAM AND AIR CONDITIONING SUPPLY
35	Снабдување со електрична енергија, гас, пареа и климатизација	38 939	38 466	38 407	104.6	101.1	104.9	103.3	35	Electricity, gas, steam and air conditioning supply

Продолжува на страница 5 / Continuing on page 5

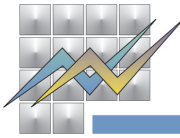


T-03: Просечна исплатена месечна нето-плата по вработен, мај 2018

T-03: Average monthly net wage paid per employee, May 2018

		денари				денари					
		V 2018	I-V 2018	III-V 2018		Индекси/Indices					
					V 2018 ----- Ø 2017	V 2018 ----- IV 2018	V 2018 ----- V 2017	I-V 2018 ----- I-V 2017			
Д	СНАБДУВАЊЕ СО ВОДА; ОТСТРАНУВАЊЕ НА ОТПАДНИ ВОДИ, УПРАВУВАЊЕ СО ОТПАД И ДЕЈНОСТИ ЗА САНАЦИЈА НА ОКОЛИНАТА	21 099	20 570	20 750	104.9	101.4	103.5	102.5	E	WATER SUPPLY; SEWERAGE, WASTE MANAGEMENT AND REMEDIATION ACTIVITIES	
36	Собирање, обработка и снабдување со вода	21 184	20 668	20 908	104.3	100.8	101.7	101.9	36	Water collection, treatment and supply	
37	Отстранување на отпадни води	18 665	18 335	18 428	101.7	101.0	99.2	98.0	37	Sewerage	
38	Дејности за собирање, обработка и отстранување на отпад; обновување на материјали	20 717	20 332	20 372	104.9	101.4	105.2	103.5	38	Waste collection, treatment and disposal activities; materials recovery	
39	Дејности за санација и останати услуги за управување со отпад	44 712	31 197	34 150	160.6	153.0	164.1	101.7	39	Remediation activities and other waste management services	
Ѓ	ГРАДЕЖНИШТВО	22 180	21 086	21 559	106.7	103.0	101.6	103.6	F	CONSTRUCTION	
41	Изградба на згради	21 216	19 927	20 493	112.6	104.9	112.1	110.0	41	Construction of buildings	
42	Нискоградба	23 997	22 615	23 038	100.9	103.6	94.9	96.1	42	Civil engineering	
43	Специјализирани градежни дејности	21 426	20 981	21 347	106.9	99.1	95.7	105.3	43	Specialised construction activities	
Е	ТРГОВИЈА НА ГОЛЕМО И ТРГОВИЈА НА МАЛО; ПОПРАВКА НА МОТОРНИ ВОЗИЛА И МОТОЦИКЛИ	23 026	22 024	22 297	108.2	103.1	107.2	104.8	G	WHOLESALE AND RETAIL TRADE; REPAIR OF MOTOR VEHICLES AND MOTORCYCLES	
45	Трговија на големо и на мало со моторни возила и мотоцикли и поправка на моторни возила и мотоцикли	33 997	26 963	28 636	136.1	131.2	109.8	106.5	45	Wholesale and retail trade and repair of motor vehicles and motorcycles	
46	Трговија на големо, освен трговија со моторни возила и мотоцикли	27 855	26 615	26 949	107.0	103.2	108.8	104.2	46	Wholesale trade, except of motor vehicles and motorcycles	
47	Трговија на мало, освен трговија со моторни возила и мотоцикли	18 800	18 547	18 622	104.6	99.5	104.5	104.2	47	Retail trade, except of motor vehicles and motorcycles	
Ж	ТРАНСПОРТ И СКЛАДИРАЊЕ	23 115	23 085	22 896	96.7	99.7	97.9	97.0	H	TRANSPORTATION AND STORAGE	
49	Копнен транспорт и цевоводен транспорт	18 268	17 942	18 095	95.7	101.5	96.7	97.0	49	Land transport and transport via pipelines	
51	Воздухопловен транспорт	52 076	59 985	53 446	88.7	100.0	85.5	105.2	51	Air transport	
52	Складирање и помошни дејности во превозот	37 471	37 953	36 611	98.4	99.8	100.6	97.5	52	Warehousing and support activities for transportation	
53	Поштенски и курирски дејности	22 380	22 725	22 814	101.8	94.8	101.5	102.3	53	Postal and courier activities	

Продолжува на страница 6 / Continuing on page 6



T-03: Просечна исплатена месечна нето-плата по вработен, мај 2018

T-03: Average monthly net wage paid per employee, May 2018

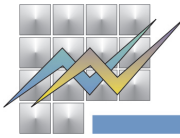
						Индекси/Indices				
		V 2018	I-V 2018	III-V 2018	V 2018 ----- Ø 2017	V 2018 ----- IV 2018	V 2018 ----- V 2017	I-V 2018 ----- I-V 2017		
З	ОБЈЕКТИ ЗА СМЕСТУВАЊЕ И СЕРВИСНИ ДЕЈНОСТИ СО ХРАНА	19 646	17 790	18 155	122.3	113.9	123.1	113.6	I	ACCOMMODATION AND FOOD SERVICE ACTIVITIES
55	Објекти за сместување	24 557	20 706	21 284	140.8	125.6	142.9	121.2	55	Accommodation
56	Дејности за подготовка на оброци и служење на храна	15 623	15 400	15 571	106.4	101.9	106.3	107.9	56	Food and beverage service activities
С	ИНФОРМАЦИИ И КОМУНИКАЦИИ	42 331	42 193	43 358	110.2	95.5	115.3	109.9	J	INFORMATION AND COMMUNICATION
58	Издавачка дејност	22 502	21 807	22 275	91.9	99.0	93.6	90.0	58	Publishing activities
59	Филмска дејност, продукција на видео и телевизиска програма и дејности на снимање на звучни записи и музичко издаваштво	30 599	29 248	30 047	101.9	100.7	99.5	95.3	59	Motion picture, video and television programme production, sound recording and music publishing activities
60	Емитирање на програма	24 393	24 023	24 118	103.2	100.7	102.0	100.9	60	Programming and broadcasting activities
61	Телекомуникации	42 237	43 081	44 339	101.2	99.8	108.4	96.9	61	Telecommunications
62	Компјутерско програмирање, консултантски и сродни дејности	55 842	55 425	57 042	106.0	92.1	112.4	109.6	62	Computer programming, consultancy and related activities
63	Информативни услужни дејности	32 352	32 936	32 565	101.0	99.1	102.4	105.0	63	Information service activities
И	ФИНАНСИСКИ ДЕЈНОСТИ И ДЕЈНОСТИ НА ОСИГУРУВАЊЕ	47 015	41 723	43 190	116.5	119.2	117.4	104.2	K	FINANCIAL AND INSURANCE ACTIVITIES
64	Финансиско-услужни дејности, освен осигурување и пензиски фондови	50 454	44 059	45 838	118.9	122.0	121.2	104.7	64	Financial service activities, except insurance and pension funding
65	Осигурување, реосигурување и пензиски фондови, освен задолжително социјално осигурување	40 751	37 324	38 107	114.3	114.8	109.4	105.7	65	Insurance, reinsurance and pension funding, except compulsory social security
66	Помошни дејности кај финансиските услуги и дејностите во осигурувањето	30 905	31 004	31 557	94.8	96.4	98.1	93.9	66	Activities auxiliary to financial services and insurance activities
Ј	ДЕЈНОСТИ ВО ВРСКА СО НЕДВИЖЕН ИМОТ	26 377	26 018	25 979	108.9	101.9	110.1	109.5	L	REAL ESTATE ACTIVITIES
68	Дејности во врска со недвижен имот	26 377	26 018	25 979	108.9	101.9	110.1	109.5	68	Real estate activities

Продолжува на страница 7 / Continuing on page 7

Издавач: Државен завод за статистика
Скопје, „Даме Груев“ 4, Факс: 02 3111 336
Подготвил: Севдие Рамуко
Publisher: State Statistical Office
Skopje, Dame Gruev 4, Fax: +389 2 3111 336
Prepared by: Sevdie Ramuko

Кориснички барања
Телефон: 02 3295 741
Ел.пошта: info@stat.gov.mk
User requests
Tel: +389 2 3295 741
E-mail: info@stat.gov.mk

Прашања и информации
Телефон: 02 3295 666
Ел.пошта: press@stat.gov.mk
Enquiries and information
Tel: +389 2 3295 666
E-mail: press@stat.gov.mk



T-03: Просечна исплатена месечна нето-плата по вработен, мај 2018

T-03: Average monthly net wage paid per employee, May 2018

					Индекси/Indices					
		V 2018	I-V 2018	III-V 2018	V 2018 ----- Ø 2017	V 2018 ----- IV 2018	V 2018 ----- V 2017	I-V 2018 ----- I-V 2017		
К	СТРУЧНИ, НАУЧНИ И ТЕХНИЧКИ ДЕЈНОСТИ	27 895	28 045	28 216	95.4	100.1	94.8	97.7	М	PROFESSIONAL, SCIENTIFIC AND TECHNICAL ACTIVITIES
69	Правни и сметководствени дејности	34 786	35 409	34 714	85.5	101.0	78.3	88.9	69	Legal and accounting activities
70	Управувачки дејности; советување во врска со управувањето	27 074	26 942	27 517	102.9	94.3	102.9	101.2	70	Activities of head offices; management consultancy activities
71	Архитектонски дејности и инженерство; техничко испитување и анализа	24 841	24 385	24 553	97.1	100.7	98.0	96.8	71	Architectural and engineering activities; technical testing and analysis
72	Научно истражување и развој	29 415	29 429	29 575	103.1	99.0	102.2	103.4	72	Scientific research and development
73	Маркетинг (реклама и пропаганда) и истражување на пазарот	32 375	34 216	34 961	90.6	101.4	96.8	99.0	73	Advertising and market research
74	Останати стручни, научни и технички дејности	30 538	32 758	34 290	93.4	98.9	97.7	104.8	74	Other professional, scientific and technical activities
75	Ветеринарни дејности	18 944	18 613	18 677	106.1	100.8	106.6	106.3	75	Veterinary activities
Л	АДМИНИСТРАТВНИ И ПОМОШНИ УСЛУЖНИ ДЕЈНОСТИ	18 040	17 703	17 812	107.8	99.9	108.4	106.4	Н	ADMINISTRATIVE AND SUPPORT SERVICE ACTIVITIES
77	Дејности на изнајмување и давање под закуп (лизинг)	25 213	25 081	24 723	114.2	101.5	129.6	120.0	77	Rental and leasing activities
78	Дејности на вработување	18 106	17 676	17 864	112.4	101.4	112.0	109.1	78	Employment activities
79	Туристички агенции, организатори на патувања (туроператори) и останати резервациски услуги како и дејностите поврзани со нив	17 643	18 527	18 082	95.3	94.7	100.6	100.0	79	Travel agency, tour operator reservation service and related activities
80	Заштитни и истражни дејности	13 634	13 426	13 460	93.6	100.5	94.6	93.0	80	Security and investigation activities
81	Услуги поврзани со одржување на згради и дејности на уредување и одржување на животната средина и природата	15 343	15 166	15 155	108.2	99.3	110.5	110.4	81	Services to buildings and landscape activities
82	Канцелариско-административни и помошни дејности и деловно-помошни дејности	29 998	27 488	29 142	128.6	104.1	128.6	118.5	82	Office administrative, office support and other business support activities

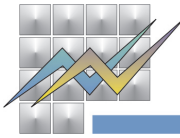
Продолжува на страница 8 / Continuing on page 8

Издавач: Државен завод за статистика
Скопје, „Даме Груев“ 4, Факс: 02 3111 336
Подготвил: Севдие Рамуко
Publisher: State Statistical Office
Skopje, Dame Gruev 4, Fax: +389 2 3111 336
Prepared by: Sevdie Ramuko

Кориснички барања
Телефон: 02 3295 741
Ел.пошта: info@stat.gov.mk
User requests
Tel: +389 2 3295 741
E-mail: info@stat.gov.mk

Прашања и информации
Телефон: 02 3295 666
Ел.пошта: press@stat.gov.mk
Enquiries and information
Tel: +389 2 3295 666
E-mail: press@stat.gov.mk

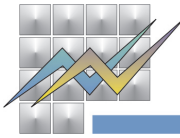
При користење на податоците да се наведе изворот
When using data, please state the source



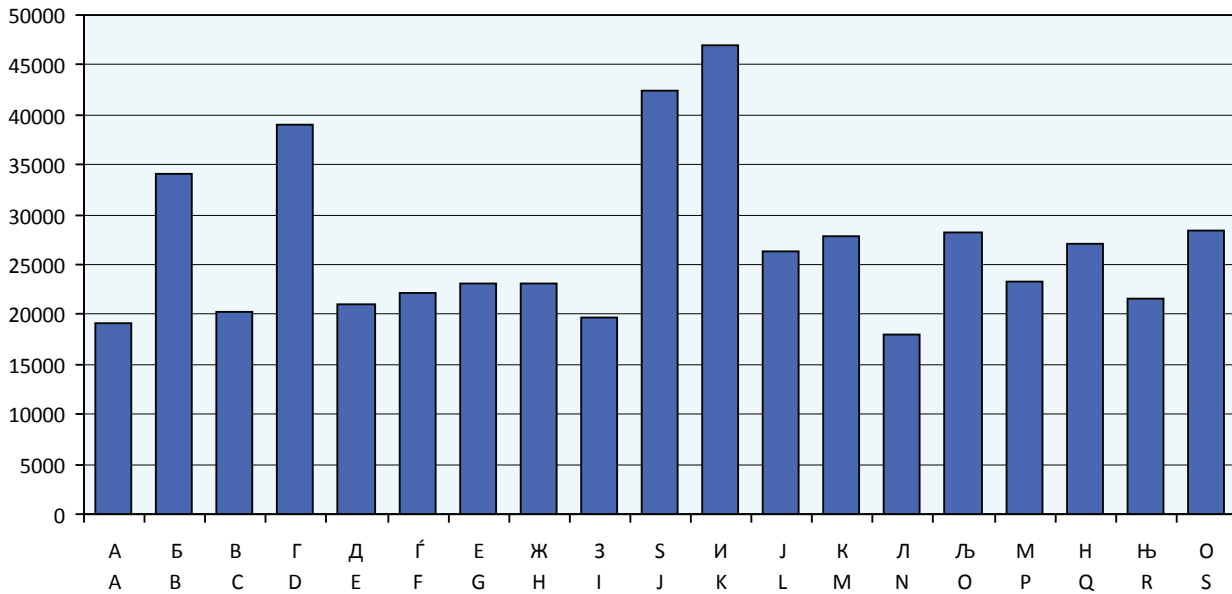
T-03: Просечна исплатена месечна нето-плата по вработен, мај 2018

T-03: Average monthly net wage paid per employee, May 2018

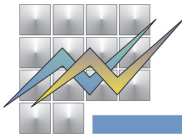
					Индекси/Indices					
		V 2018	I-V 2018	III-V 2018	V 2018 ----- Ø 2017	V 2018 ----- IV 2018	V 2018 ----- V 2017	I-V 2018 ----- I-V 2017		
Љ	ЈАВНА УПРАВА И ОДБРАНА; ЗАДОЛЖИТЕЛНО СОЦИЈАЛНО ОСИГУРУВАЊЕ	28 202	27 802	27 766	104.0	102.2	102.1	102.4	O	PUBLIC ADMINISTRATION AND DEFENCE; COMPULSORY SOCIAL SECURITY
84	Јавна управа и одбрана; задолжително социјално осигурување	28 202	27 802	27 766	104.0	102.2	102.1	102.4	84	Public administration and defence; compulsory social security
М	ОБРАЗОВАНИЕ	23 234	23 108	23 159	104.2	100.5	104.5	104.0	P	EDUCATION
85	Образование	23 234	23 108	23 159	104.2	100.5	104.5	104.0	85	Education
Н	ДЕЈНОСТИ НА ЗДРАВСТВЕНА И СОЦИЈАЛНА ЗАШТИТА	27 163	26 286	26 537	108.6	102.0	108.7	105.6	Q	HUMAN HEALTH AND SOCIAL WORK ACTIVITIES
86	Дејности за здравствена заштита	29 717	28 548	28 866	109.7	102.6	109.6	105.7	86	Human health activities
87	Дејности на социјалната заштита со сместување	20 265	20 146	20 075	103.2	99.7	103.9	104.2	87	Residential care activities
88	Дејности на социјалната заштита без сместување	17 470	17 393	17 408	103.5	100.6	104.1	104.0	88	Social work activities without accommodation
Њ	УМЕТНОСТ, ЗАБАВА И РЕКРЕАЦИЈА	21 544	22 662	21 279	98.4	100.3	105.6	110.5	R	ARTS, ENTERTAINMENT AND RECREATION
90	Креативни, уметнички и забавни дејности	22 643	22 626	22 622	101.4	100.1	102.0	101.5	90	Creative, arts and entertainment activities
91	Библиотеки, архиви, музеи и останати културни дејности	20 861	20 783	20 826	102.3	100.0	102.4	102.3	91	Libraries, archives, museums and other cultural activities
92	Дејности на коцкање и обложување	20 921	20 573	20 562	105.6	100.7	106.5	104.4	92	Gambling and betting activities
93	Спортски, забавни и рекреативни дејности	24 933	42 487	24 640	58.8	99.5	119.5	194.3	93	Sports activities and amusement and recreation activities
О	ДРУГИ УСЛУЖНИ ДЕЈНОСТИ	28 389	28 062	28 108	104.3	101.8	104.6	105.3	S	OTHER SERVICE ACTIVITIES
94	Дејности на организации врз база на зачленување	37 193	36 808	37 091	107.1	101.9	106.3	106.7	94	Activities of membership organisations
95	Поправка на компјутери и предмети за лична употреба и за домаќинства	22 931	22 812	22 555	117.3	102.2	121.0	122.1	95	Repair of computers and personal and household goods
96	Други лични услужни дејности	21 414	20 977	20 870	111.8	102.5	114.1	115.7	96	Other personal service activities



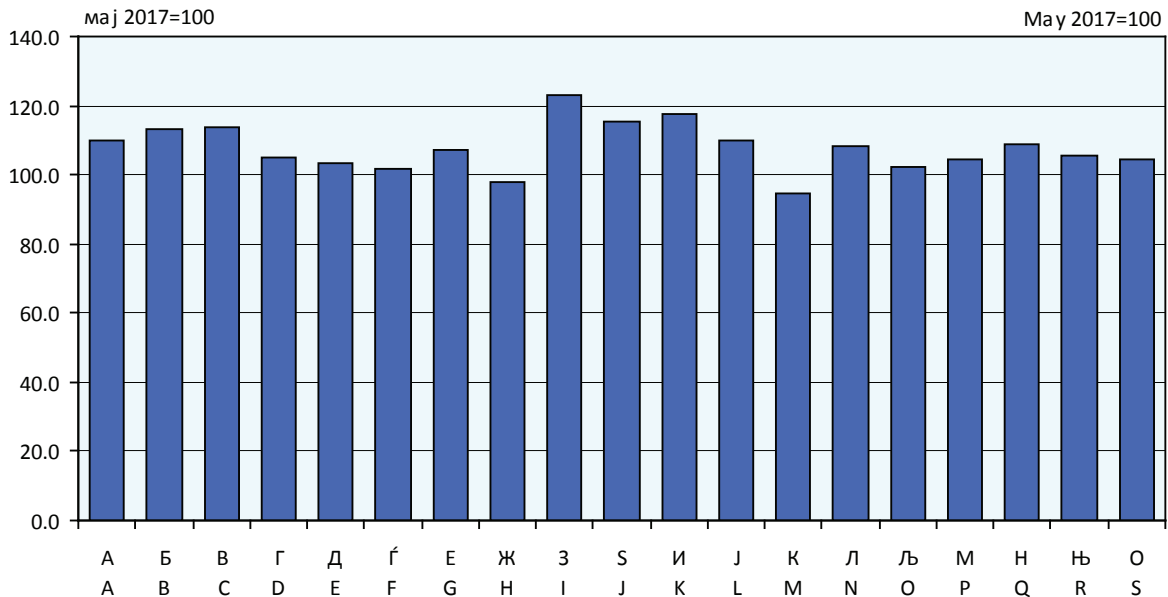
Г-01: Просечна исплатена месечна нето-плата по вработен, мај 2018
G-01: Average monthly net wage paid per employee, May 2018



A Земјоделство, шумарство и рибарство	A Agriculture, forestry and fishing
B Рударство и вадење на камен	B Mining and quarrying
B Преработувачка индустрија	C Manufacturing
Г Снабдување со електрична енергија, гас, пареа и климатизација	D Electricity, gas, steam and air conditioning supply
Д Снабдување со вода; отстранување на отпадни води, управување со отпад и дејности за санација на околината	E Water supply; sewerage, waste management and remediation activities
Ѓ Градежништво	F Construction
Е Трговија на големо и трговија на мало; поправка на моторни возила и мотоцикли	G Wholesale and retail trade; repair of motor vehicles and motorcycles
Ж Транспорт и складирање	H Transportation and storage
З Објекти за сместување и сервисни дејности со храна	I Accommodation and food service activities
С Информации и комуникации	J Information and communication
И Финансиски дејност и дејности на осигурување	K Financial and insurance activities
Ј Дејности во врска со недвижен имот	L Real estate activities
К Стручни, научни и технички дејности	M Professional, scientific and technical activities
Л Административни и помошни услужни дејности	N Administrative and support service activities
Љ Јавна управа и одбрана; задолжително социјално осигурување	O Public administration and defence; compulsory social security
М Образование	P Education
Н Дејности на здравствена и социјална заштита	Q Human health and social work activities
Њ Уметност, забава и рекреација	R Arts, entertainment and recreation
О Други услужни дејности	S Other service activities



Г-02: Индекси на просечната исплатена месечна нето-плата по вработен, мај 2018
G-02: Indices of the average monthly net wage paid per employee, May 2018



- | | |
|--|---|
| A Земјоделство, шумарство и рибарство | A Agriculture, forestry and fishing |
| Б Рударство и вадење на камен | B Mining and quarrying |
| В Преработувачка индустрија | C Manufacturing |
| Г Снабдување со електрична енергија, гас, пареа и климатизација | D Electricity, gas, steam and air conditioning supply |
| Д Снабдување со вода; отстранување на отпадни води, управување со отпад и дејности за санација на околината | E Water supply; sewerage, waste management and remediation activities |
| Ѓ Градежништво | F Construction |
| Е Трговија на големо и трговија на мало; поправка на моторни возила и мотоцикли | G Wholesale and retail trade; repair of motor vehicles and motorcycles |
| Ж Транспорт и складирање | H Transportation and storage |
| З Објекти за сместување и сервисни дејности со храна | I Accommodation and food service activities |
| С Информации и комуникации | J Information and communication |
| И Финансиски дејност и дејности на осигурување | K Financial and insurance activities |
| Ј Дејности во врска со недвижен имот | L Real estate activities |
| К Стручни, научни и технички дејности | M Professional, scientific and technical activities |
| Л Административни и помошни услужни дејности | N Administrative and support service activities |
| Љ Јавна управа и одбрана; задолжително социјално осигурување | O Public administration and defence; compulsory social security |
| М Образование | P Education |
| Н Дејности на здравствена и социјална заштита | Q Human health and social work activities |
| Њ Уметност, забава и рекреација | R Arts, entertainment and recreation |
| О Други услужни дејности | S Other service activities |

Подетални информации може да најдете на веб-страницата на Државниот завод за статистика.

Further information about the statistics can be found on the web page of the State Statistical Office.

Издавач: Државен завод за статистика
Скопје, „Даме Груев“ 4, Факс: 02 3111 336
Подготвил: Севдие Рамуко
Publisher: State Statistical Office
Skopje, Dame Gruev 4, Fax: +389 2 3111 336
Prepared by: Sevdië Ramuko

Кориснички барања
Телефон: 02 3295 741
Ел.пошта: info@stat.gov.mk
User requests
Tel: +389 2 3295 741
E-mail: info@stat.gov.mk

Прашања и информации
Телефон: 02 3295 666
Ел.пошта: press@stat.gov.mk
Enquiries and information
Tel: +389 2 3295 666
E-mail: press@stat.gov.mk