

ПЛАТИ - WAGES

СООПШТЕНИЕ - NEWS RELEASE

Просечна месечна исплатена нето-плата по вработен, февруари 2018 година

Според податоците на Државниот завод за статистика, индексот на просечната месечна исплатена нето-плата по вработен, во февруари 2018 година, во однос на февруари 2017 година, изнесува 103.6.

Ваквото зголемување се должи, пред сè, на зголемувањето на просечната месечна исплатена нето-плата по вработен во секторите: Рударство и вадење на камен (14.5%), Преработувачка индустрија (10.7%) и Информации и комуникации (10.5%).

Намалување на просечната месечна исплатена нето-плата по вработен, во однос на претходниот месец, е забележано во секторите: Уметност, забава и рекреација (26.4%), Транспорт и складирање (11.7%) и Рударство и вадење на камен (9.9%).

Просечната месечна исплатена нето-плата по вработен, во февруари 2018, изнесува 23 158 денари.

Од јануари 2018 година Државниот завод за статистика го промени досегашниот начин на прибирање на податоците за плати (хартиени обрасци со податоци чиј извор беа деловните субјекти) и премина кон користење податоци од административен извор - Управата за јавни приходи. Промената е направена со цел да се намали оптовареноста на извештајните единици и да се подобри квалитетот на податоците.

Average monthly net wage paid per employee, February 2018

According to the data of the State Statistical Office, the index of the average monthly net wage paid per employee in February 2018, compared to February 2017, was 103.6.

This increase is caused by the increase of the average monthly net wage paid per employee in the sectors: Mining and quarrying (14.5%), Manufacturing (10.7%) and Information and communication (10.5%).

A decrease in the average monthly net wage paid per employee compared to the previous month was recorded in the sectors: Arts, entertainment and recreation (26.4%), Transportation and storage (11.7%) and Mining and quarrying (9.9%).

The average monthly net wage paid per employee in February 2018 was 23 158 denars.

In January 2018, the State Statistical Office changed the method of collecting data on wages (paper questionnaires with data collected from business entities) and switched to using data from an administrative source - the Public Revenue Office. The change was made in order to reduce the burden on reporting units and improve the quality of the data.



T-01: Просечна исплатена месечна нето-плата по вработен, февруари 2018

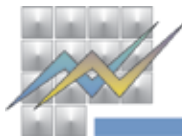
T-01: Average monthly net wage paid per employee, February 2018

денари	II 2018	I-II 2018	XII 2017 - II 2018	Индекси/Indices				денари
				II 2018	II 2018	II 2018	I-II 2018	
				----- ∅ 2017	----- I 2018	----- II 2017	----- I-II 2017	
Просечна исплатена месечна нето-плата, во денари	23 158	23 589	23 673	101.0	96.4	103.6	104.6	Average monthly net wage, paid in denars
Реална нето-плата	-	-	-	100.4	96.2	101.7	103.1	Real net wage

T-02: Просечна исплатена месечна нето-плата по сектори на дејности, февруари 2018

T-02: Average monthly net wage paid by sectors of activities, February 2018

денари	II 2018	I-II 2018	XII 2017 - II 2018	Индекси/Indices				денари
				II 2018	II 2018	II 2018	I-II 2018	
				----- ∅ 2017	----- I 2018	----- II 2017	----- I-II 2017	
Индустрија (од Б до Ѓ)	25 187	25 919	25 856	100.5	95.1	106.1	107.2	Industry (from B to F)
Услуги (од Е до О)	25 742	26 397	26 487	100.5	95.0	103.0	104.5	Services (from G to S)



T-03: Просечна исплатена месечна нето-плата по вработен, февруари 2018

T-03: Average monthly net wage paid per employee, February 2018

		денари			Индекси/Indices						denars	
		II 2018	I-II 2018	XII 2017 - II 2018	II 2018 ----- Ø 2017	II 2018 ----- I 2018	II 2018 ----- II 2017	I-II 2018 ----- I-II 2017				
A	ЗЕМЈОДЕЛСТВО, ШУМАРСТВО И РИБАРСТВО	17 679	18 251	18 125	100.8	93.9	108.4	110.5	A	AGRICULTURE, FORESTRY AND FISHING		
	01 Растително и животинско производство, лов и услужни дејности поврзани со нив	17 638	18 201	17 942	103.5	94.1	110.9	112.1	01	Crop and animal production, hunting and related service activities		
	02 Шумарство и искористување на шуми	18 075	18 680	18 865	94.5	93.4	100.4	105.8	02	Forestry and logging		
	03 Рибарство и аквакултура	13 529	13 993	14 165	105.4	93.2	127.8	119.1	03	Fishing and aquaculture		
B	РУДАРСТВО И ВАДЕЊЕ НА КАМЕН	29 665	31 240	30 864	102.3	90.1	114.5	117.2	B	MINING AND QUARRYING		
	05 Вадење на јаглен и лигнит	20 748	21 201	21 256	101.3	95.9	104.4	104.3	05	Mining of coal and lignite		
	07 Вадење на руди на метал	28 861	31 522	31 575	91.9	84.0	101.3	104.1	07	Mining of metal ores		
	08 Вадење на други руди и камен	31 881	31 488	30 316	122.3	102.6	142.9	144.0	08	Other mining and quarrying		
	09 Помошни услужни дејности во рударството	25 269	26 373	26 824	95.1	91.5	98.5	105.6	09	Mining support service activities		
V	ПРЕРАБОТУВАЧКА ИНДУСТРИЈА	18 842	19 111	19 575	104.0	97.2	110.7	111.4	C	MANUFACTURING		
	10 Производство на прехранбени производи	19 020	19 163	19 198	105.1	98.5	112.2	111.8	10	Manufacture of food products		
	11 Производство на пијалаци	26 731	26 793	28 430	98.7	99.5	105.6	103.3	11	Manufacture of beverages		
	12 Производство на тутунски производи	20 469	22 129	27 001	77.2	86.2	85.7	88.6	12	Manufacture of tobacco products		
	13 Производство на текстил	18 366	19 251	21 005	102.3	91.3	120.3	122.2	13	Manufacture of textiles		
	14 Производство на облека	15 011	15 020	15 018	108.8	99.9	114.9	115.4	14	Manufacture of wearing apparel		
	15 Производство на кожа и слични производи од кожа	13 631	13 687	13 682	106.5	99.2	115.5	117.2	15	Manufacture of leather and related products		
	16 Преработка на дрво и производи од дрво и плута, освен мебел, производство на предмети од слама и плетарски материјал	15 217	15 694	15 698	100.4	94.2	105.9	108.7	16	Manufacture of wood and of products of wood and cork, except furniture; manufacture of articles of straw and plaiting materials		
	17 Производство на хартија и производи од хартија	19 860	20 036	20 087	102.7	98.3	107.8	108.8	17	Manufacture of paper and paper products		
	18 Печатење и репродукција на снимени медиуми (записи)	20 366	20 411	20 621	108.6	99.6	109.7	110.5	18	Printing and reproduction of recorded media		
	19 Производство на кокс и рафинирани нафтени производи	19 833	20 069	20 754	93.1	97.6	91.2	104.5	19	Manufacture of coke and refined petroleum products		

Продолжува на страница 4 / Continuing on page 4



T-03: Просечна исплатена месечна нето-плата по вработен, февруари 2018

T-03: Average monthly net wage paid per employee, February 2018

	денари							денари
	II 2018	I-II 2018	XII 2017 - II 2018	Индекси/Indices				
				II 2018 Ø 2017	II 2018 I 2018	II 2018 II 2017	I-II 2018 I-II 2017	
20 Производство на хемикалии и хемиски производи	31 614	33 584	34 639	99.0	88.9	108.1	94.5	20 Manufacture of chemicals and chemical products
21 Производство на основни фармацевтски производи и фармацевтски препарати	43 775	43 967	44 473	98.2	99.1	101.2	98.6	21 Manufacture of basic pharmaceutical products and pharmaceutical preparations
22 Производство на производи од гума и производи од пластични маси	17 604	18 192	17 805	105.8	93.7	110.7	114.8	22 Manufacture of rubber and plastic products
23 Производство на други неметални минерални производи	26 350	27 123	27 261	98.6	94.5	107.3	109.4	23 Manufacture of other non-metallic mineral products
24 Производство на метали	20 232	22 326	21 804	91.7	82.4	91.7	96.9	24 Manufacture of basic metals
25 Производство на фабрикувани метални производи, освен машини и опрема	21 453	21 390	20 943	108.8	100.6	109.2	109.4	25 Manufacture of fabricated metal products, except machinery and equipment
26 Производство на компјутерски, електронски и оптички производи	19 770	19 919	19 792	104.7	98.5	105.7	108.1	26 Manufacture of computer, electronic and optical products
27 Производство на електрична опрема	20 351	21 546	21 384	101.7	89.4	107.9	111.6	27 Manufacture of electrical equipment
28 Производство на машини и уреди, неспоменати на друго место	29 765	29 293	28 241	126.8	103.2	130.1	128.3	28 Manufacture of machinery and equipment n.e.c.
29 Производство на моторни возила, приколки и полуприколки	19 056	18 903	20 385	103.4	101.6	114.5	113.4	29 Manufacture of motor vehicles, trailers and semi-trailers
30 Производство на останата опрема за транспорт	27 866	30 755	33 182	81.3	82.8	70.3	85.5	30 Manufacture of other transport equipment
31 Производство на мебел	14 982	14 932	14 965	104.4	100.7	109.3	108.9	31 Manufacture of furniture
32 Останата производствена индустрија	18 900	19 543	19 881	92.6	93.0	98.9	102.5	32 Other manufacturing
33 Поправка и инсталирање на машини и опрема	30 342	30 187	30 460	98.9	101.0	100.1	99.6	33 Repair and installation of machinery and equipment
Г СНАБДУВАЊЕ СО ЕЛЕКТРИЧНА ЕНЕРГИЈА, ГАС, ПАРЕА И КЛИМАТИЗАЦИЈА	37 301	38 555	38 183	100.2	93.7	103.5	102.5	D ELECTRICITY, GAS, STEAM AND AIR CONDITIONING SUPPLY
35 Снабдување со електрична енергија, гас, пареа и климатизација	37 301	38 555	38 183	100.2	93.7	103.5	102.5	35 Electricity, gas, steam and air conditioning supply

Продолжува на страница 5 / Continuing on page 5



T-03: Просечна исплатена месечна нето-плата по вработен, февруари 2018

T-03: Average monthly net wage paid per employee, February 2018

денари		denars								
		II 2018	I-II 2018	XII 2017 - II 2018	Индекси/Indices					
					II 2018 ----- Ø 2017	II 2018 ----- I 2018	II 2018 ----- II 2017	I-II 2018 ----- I-II 2017		
Д	СНАБДУВАЊЕ СО ВОДА; ОТСТРАНУВАЊЕ НА ОТПАДНИ ВОДИ, УПРАВУВАЊЕ СО ОТПАД И ДЕЈНОСТИ ЗА САНАЦИЈА НА ОКОЛИНАТА	19 943	20 315	20 183	99.1	96.3	100.2	101.2	E	WATER SUPPLY; SEWERAGE, WASTE MANAGEMENT AND REMEDICATION ACTIVITIES
36	Собирање, обработка и снабдување со вода	19 921	20 333	20 191	98.1	95.8	98.1	100.2	36	Water collection, treatment and supply
37	Отстранување на отпадни води	17 721	18 185	18 304	96.6	95.0	99.2	97.0	37	Sewerage
38	Дејности за собирање, обработка и отстранување на отпад; обновување на материјали	19 976	20 273	20 140	101.1	97.1	103.5	103.1	38	Waste collection, treatment and disposal activities; materials recovery
39	Дејности за санација и останати услуги за управување со отпад	26 521	26 751	27 031	95.2	98.2	103.2	103.2	39	Remediation activities and other waste management services
Ѓ	ГРАДЕЖНИШТВО	20 186	20 372	20 474	97.1	98.2	101.7	105.1	F	CONSTRUCTION
41	Изградба на згради	18 816	19 090	19 158	99.9	97.2	107.0	112.2	41	Construction of buildings
42	Нискоградба	21 725	21 970	22 370	91.3	97.8	93.7	96.8	42	Civil engineering
43	Специјализирани градежни дејности	20 462	20 415	20 167	102.1	100.5	106.3	106.9	43	Specialised construction activities
Е	ТРГОВИЈА НА ГОЛЕМО И ТРГОВИЈА НА МАЛО; ПОПРАВКА НА МОТОРНИ ВОЗИЛА И МОТОЦИКЛИ	21 196	21 605	21 793	99.6	96.2	104.8	102.8	G	WHOLESALE AND RETAIL TRADE; REPAIR OF MOTOR VEHICLES AND MOTORCYCLES
45	Трговија на големо и на мало со моторни возила и мотоцикли и поправка на моторни возила и мотоцикли	24 415	24 442	24 904	97.8	99.8	102.7	102.8	45	Wholesale and retail trade and repair of motor vehicles and motorcycles
46	Трговија на големо, освен трговија со моторни возила и мотоцикли	25 571	26 097	26 533	98.3	95.9	102.9	103.1	46	Wholesale trade, except of motor vehicles and motorcycles
47	Трговија на мало, освен трговија со моторни возила и мотоцикли	17 954	18 433	18 474	99.9	94.9	105.5	101.8	47	Retail trade, except of motor vehicles and motorcycles
Ж	ТРАНСПОРТ И СКЛАДИРАЊЕ	21 930	23 368	23 847	91.7	88.3	88.4	95.8	H	TRANSPORTATION AND STORAGE
49	Копнен транспорт и цевководен транспорт	17 442	17 714	18 590	91.4	97.0	96.2	97.1	49	Land transport and transport via pipelines
51	Воздухопловен транспорт	55 907	70 073	68 314	95.3	66.4	106.0	123.8	51	Air transport
52	Складирање и помошни дејности во превозот	34 420	39 963	39 490	90.4	75.7	77.6	95.1	52	Warehousing and support activities for transportation
53	Поштенски и курирски дејности	22 422	22 592	22 418	102.0	98.5	101.2	101.1	53	Postal and courier activities

Продолжува на страница 6 / Continuing on page 6



T-03: Просечна исплатена месечна нето-плата по вработен, февруари 2018
T-03: Average monthly net wage paid per employee, February 2018

		денари			Индекси/Indices					
		II 2018	I-II 2018	XII 2017 - II 2018	II 2018 ----- Ø 2017	II 2018 ----- I 2018	II 2018 ----- II 2017	I-II 2018 ----- I-II 2017		
3	ОБЈЕКТИ ЗА СМЕСТУВАЊЕ И СЕРВИСНИ ДЕЈНОСТИ СО ХРАНА	16 780	17 241	17 099	104.4	94.8	109.6	110.6	I	ACCOMMODATION AND FOOD SERVICE ACTIVITIES
55	Објекти за сместување	19 448	19 828	19 344	111.5	96.4	116.5	116.5	55	Accommodation
56	Дејности за подготовка на оброци и служење на храна	14 706	15 146	15 155	100.2	94.3	105.2	106.7	56	Food and beverage service activities
S	ИНФОРМАЦИИ И КОМУНИКАЦИИ	39 909	40 481	40 919	103.9	97.2	110.5	109.8	J	INFORMATION AND COMMUNICATION
58	Издавачка дејност	20 187	21 213	22 366	82.4	89.8	83.7	86.9	58	Publishing activities
59	Филмска дејност, продукција на видео и телевизиска програма и дејности на снимање на звучни записи и музичко издаваштво	28 395	28 157	27 488	94.6	101.7	91.9	91.5	59	Motion picture, video and television programme production, sound recording and music publishing activities
60	Емитирање програма	23 698	23 886	23 782	100.2	98.5	100.9	100.2	60	Programming and broadcasting activities
61	Телекомуникации	39 734	41 219	40 874	95.3	93.1	100.5	98.8	61	Telecommunications
62	Компјутерско програмирање, консултантски и сродни дејности	53 089	52 999	55 665	100.8	100.3	107.9	107.4	62	Computer programming, consultancy and related activities
63	Информативни услужни дејности	32 957	33 497	35 135	102.9	96.9	106.1	107.9	63	Information service activities
И	ФИНАНСИСКИ ДЕЈНОСТИ И ДЕЈНОСТИ НА ОСИГУРУВАЊЕ	39 314	39 514	40 299	97.4	99.0	99.9	100.7	K	FINANCIAL AND INSURANCE ACTIVITIES
64	Финансиско-услужни дејности, освен осигурување и пензиски фондови	40 950	41 395	42 296	96.5	97.9	98.8	99.6	64	Financial service activities, except insurance and pension funding
65	Осигурување, реосигурување и пензиски фондови, освен задолжително социјално осигурување	36 908	36 137	36 229	103.5	104.4	110.7	110.0	65	Insurance, reinsurance and pension funding, except compulsory social security
66	Помошни дејности кај финансиските услуги и дејностите во осигурувањето	29 609	30 139	31 636	90.8	96.6	81.3	87.0	66	Activities auxiliary to financial services and insurance activities
J	ДЕЈНОСТИ ВО ВРСКА СО НЕДВИЖЕН ИМОТ	25 823	26 076	25 911	106.6	98.1	109.7	109.1	L	REAL ESTATE ACTIVITIES
68	Дејности во врска со недвижен имот	25 823	26 076	25 911	106.6	98.1	109.7	109.1	68	Real estate activities

Продолжува на страница 7 / Continuing on page 7

Издавач: Државен завод за статистика
Скопје, „Даме Груев“ 4, Факс: 02 3111 336
Подготвил: Севдие Рамуко
Publisher: State Statistical Office
Skopje, Dame Gruev 4, Fax: +389 2 3111 336
Prepared by: Sevdie Ramuko

Кориснички барања
Телефон: 02 3295 741
Ел.пошта: info@stat.gov.mk
User requests
Tel: +389 2 3295 741
E-mail: info@stat.gov.mk

Прашања и информации
Телефон: 02 3295 666
Ел.пошта: press@stat.gov.mk
Enquiries and information
Tel: +389 2 3295 666
E-mail: press@stat.gov.mk



T-03: Просечна исплатена месечна нето-плата по вработен, февруари 2018
T-03: Average monthly net wage paid per employee, February 2018

денари		denars								
К	СТРУЧНИ, НАУЧНИ И ТЕХНИЧКИ ДЕЈНОСТИ	II 2018	I-II 2018	XII 2017 - II 2018	Индекси/Indices				М	PROFESSIONAL, SCIENTIFIC AND TECHNICAL ACTIVITIES
					II 2018 ----- Ø 2017	II 2018 ----- I 2018	II 2018 ----- II 2017	I-II 2018 ----- I-II 2017		
		27 491	27 792	28 871	94.0	97.8	94.5	96.1		
69	Правни и сметководствени дејности	35 330	36 435	39 711	86.8	94.1	83.9	85.3	69	Legal and accounting activities
70	Управувачки дејности; советување во врска со управувањето	25 779	26 083	25 693	98.0	97.6	98.1	96.7	70	Activities of head offices; management consultancy activities
71	Архитектонски дејности и инженерство; техничко испитување и анализа	23 975	24 133	24 734	93.7	98.7	95.6	97.1	71	Architectural and engineering activities; technical testing and analysis
72	Научно истражување и развој	29 239	29 209	29 070	102.5	100.2	103.0	103.2	72	Scientific research and development
73	Маркетинг (реклама и пропаганда) и истражување на пазарот	32 986	33 149	35 824	92.3	99.0	92.8	96.5	73	Advertising and market research
74	Останати стручни, научни и технички дејности	30 728	30 654	32 644	94.0	100.5	97.7	100.0	74	Other professional, scientific and technical activities
75	Ветеринарни дејности	18 301	18 514	18 538	102.5	97.7	106.6	106.6	75	Veterinary activities
Л	АДМИНИСТРАТВНИ И ПОМОШНИ УСЛУЖНИ ДЕЈНОСТИ	17 238	17 535	17 408	103.0	96.6	103.1	103.8	Н	ADMINISTRATIVE AND SUPPORT SERVICE ACTIVITIES
77	Дејности на изнајмување и давање под закуп (лизинг)	25 686	25 618	28 177	116.3	100.5	134.4	109.9	77	Rental and leasing activities
78	Дејности на вработување	17 229	17 375	16 996	107.0	98.3	105.5	103.9	78	Employment activities
79	Туристички агенции, организатори на патувања (туроператори) и останати резервациски услуги, како и дејностите поврзани со нив	18 683	19 314	19 434	100.9	93.4	101.5	101.8	79	Travel agency, tour operator reservation service and related activities
80	Заштитни и истражни дејности	13 104	13 374	13 781	89.9	95.4	89.2	90.9	80	Security and investigation activities
81	Услуги поврзани со одржување на згради и дејности на уредување и одржување на животната средина и природата	15 210	15 185	15 028	107.3	100.3	112.1	111.0	81	Services to buildings and landscape activities
82	Канцелариско-администратвни и помошни дејности и деловно-помошни дејности	25 051	25 506	25 218	107.4	96.5	107.9	109.5	82	Office administrative, office support and other business support activities

Продолжува на страница 8 / Continuing on page 8

Издавач: Државен завод за статистика
Скопје, „Даме Груев“ 4, Факс: 02 3111 336
Подготвил: Севдие Рамуко
Publisher: State Statistical Office
Skopje, Dame Gruev 4, Fax: +389 2 3111 336
Prepared by: Sevdie Ramuko

Кориснички барања
Телефон: 02 3295 741
Ел.пошта: info@stat.gov.mk
User requests
Tel: +389 2 3295 741
E-mail: info@stat.gov.mk

Прашања и информации
Телефон: 02 3295 666
Ел.пошта: press@stat.gov.mk
Enquiries and information
Tel: +389 2 3295 666
E-mail: press@stat.gov.mk

При користење на податоците да се наведе изворот
When using data, please state the source

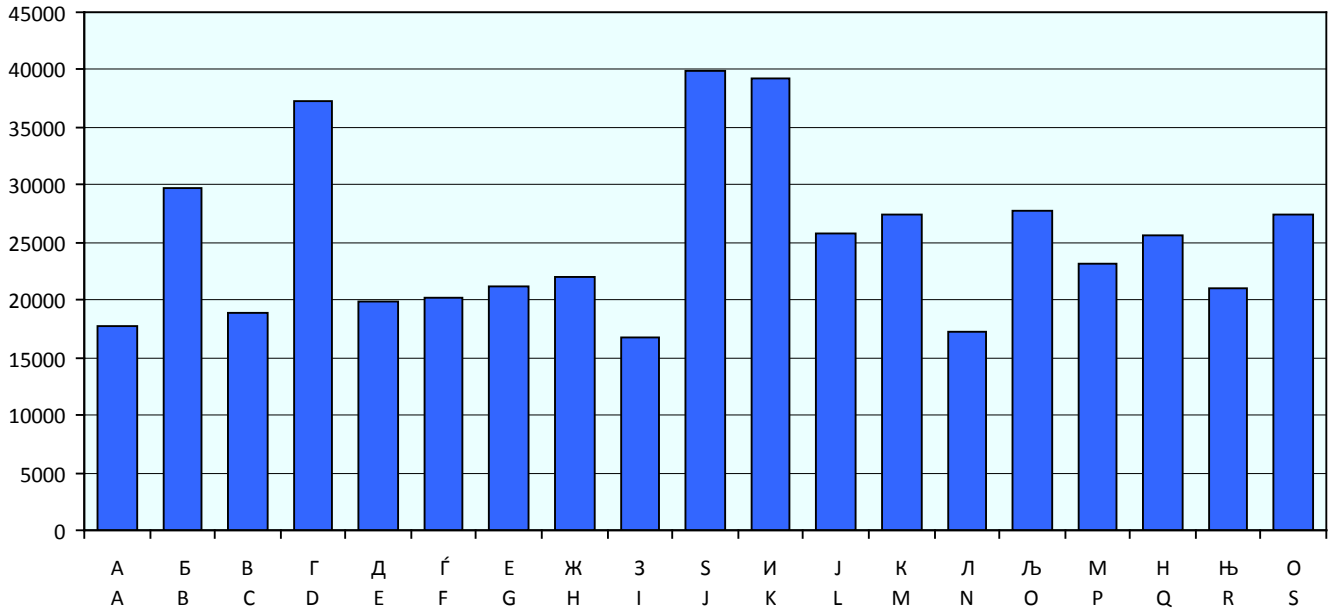


T-03: Просечна исплатена месечна нето-плата по вработен, февруари 2018
T-03: Average monthly net wage paid per employee, February 2018

		денари			Индекси/Indices					
		II 2018	I-II 2018	XII 2017 - II 2018	II 2018 ----- Ø 2017	II 2018 ----- I 2018	II 2018 ----- II 2017	I-II 2018 ----- I-II 2017		
Љ	ЈАВНА УПРАВА И ОДБРАНА; ЗАДОЛЖИТЕЛНО СОЦИЈАЛНО ОСИГУРУВАЊЕ	27 830	27 856	27 535	102.6	99.8	102.3	102.0	O	PUBLIC ADMINISTRATION AND DEFENCE; COMPULSORY SOCIAL SECURITY
84	Јавна управа и одбрана; задолжително социјално осигурување	27 830	27 856	27 535	102.6	99.8	102.3	102.0	84	Public administration and defence; compulsory social security
М	ОБРАЗОВАНИЕ	23 085	23 032	22 856	103.5	100.5	104.0	103.6	P	EDUCATION
85	Образование	23 085	23 032	22 856	103.5	100.5	104.0	103.6	85	Education
Н	ДЕЈНОСТИ НА ЗДРАВСТВЕНА И СОЦИЈАЛНА ЗАШТИТА	25 609	25 912	25 681	102.4	97.7	104.1	104.0	Q	HUMAN HEALTH AND SOCIAL WORK ACTIVITIES
86	Дејности за здравствена заштита	27 692	28 074	27 797	102.2	97.3	103.9	103.8	86	Human health activities
87	Дејности на социјалната заштита со сместување	19 742	20 253	20 760	100.6	95.1	104.1	104.6	87	Residential care activities
88	Дејности на социјалната заштита без сместување	17 405	17 369	17 290	103.1	100.4	104.1	104.4	88	Social work activities without accommodation
Њ	УМЕТНОСТ, ЗАБАВА И РЕКРЕАЦИЈА	21 028	24 759	23 826	96.0	73.6	103.5	120.4	R	ARTS, ENTERTAINMENT AND RECREATION
90	Креатвни, уметнички и забавни дејности	22 649	22 631	22 577	101.4	100.2	102.0	101.2	90	Creative, arts and entertainment activities
91	Библиотеки, архиви, музеи и останати културни дејности	20 608	20 716	20 670	101.0	99.0	101.9	102.3	91	Libraries, archives, museums and other cultural activities
92	Дејности на коцкање и обложување	20 171	20 589	20 919	101.8	96.0	104.0	104.2	92	Gambling and betting activities
93	Спортски, забавни и рекреативни дејности	23 884	65 612	57 354	56.4	21.2	109.3	300.8	93	Sports activities and amusement and recreation activities
О	ДРУГИ УСЛУЖНИ ДЕЈНОСТИ	27 411	27 994	28 285	100.7	95.9	104.0	105.8	S	OTHER SERVICE ACTIVITIES
94	Дејности на организации врз база на зачленување	36 392	36 380	36 225	104.8	100.1	106.0	106.5	94	Activities of membership organisations
95	Поправка на компјутери и предмети за лична употреба и за домаќинства	22 365	23 205	22 451	114.4	92.8	119.9	124.6	95	Repair of computers and personal and household goods
96	Други лични услужни дејности	20 055	21 138	21 452	104.7	90.3	114.9	117.9	96	Other personal service activities



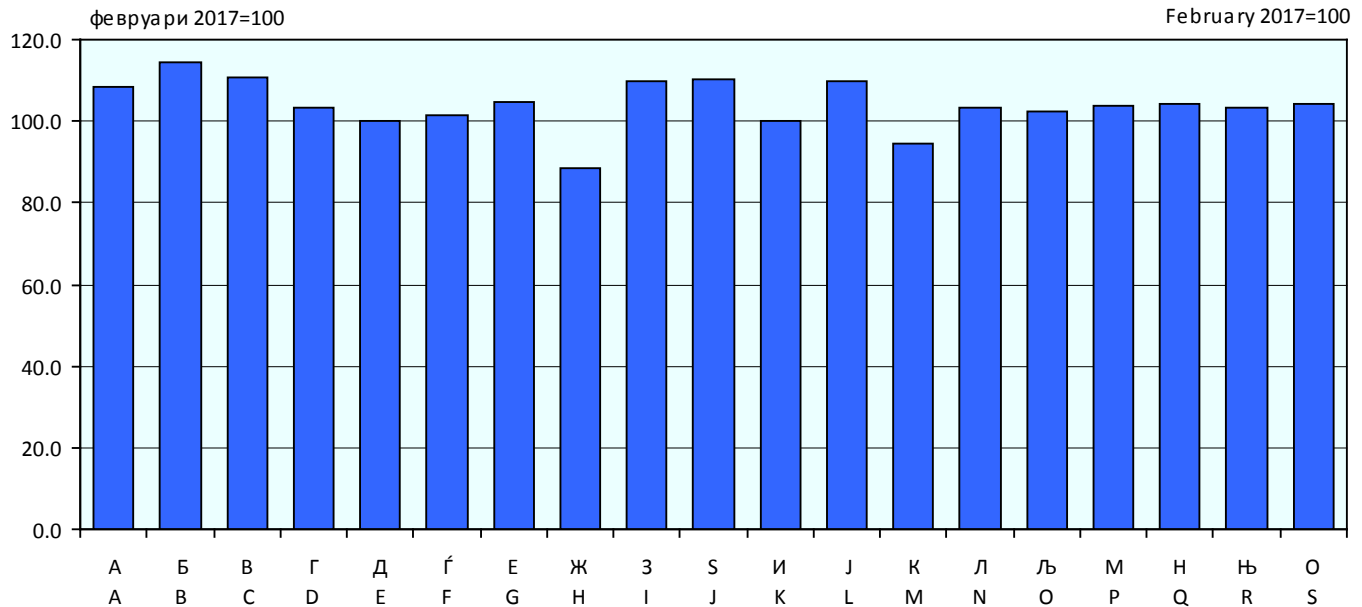
Г-01: Просечна исплатена месечна нето-плата по вработен, февруари 2018
G-01: Average monthly net wage paid per employee, February 2018



A Земјоделство, шумарство и рибарство	A Agriculture, forestry and fishing
Б Рударство и вадење на камен	B Mining and quarrying
В Преработувачка индустрија	C Manufacturing
Г Снабдување со електрична енергија, гас, пареа и климатизација	D Electricity, gas, steam and air conditioning supply
Д Снабдување со вода; отстранување на отпадни води, управување со отпад и дејности за санација на околината	E Water supply; sewerage, waste management and remediation activities
Ѓ Градежништво	F Construction
Е Трговија на големо и трговија на мало; поправка на моторни возила и мотоцикли	G Wholesale and retail trade; repair of motor vehicles and motorcycles
Ж Транспорт и складирање	H Transportation and storage
З Објекти за сместување и сервисни дејности со храна	I Accommodation and food service activities
S Информации и комуникации	J Information and communication
И Финансиски дејност и дејности на осигурување	K Financial and insurance activities
J Дејности во врска со недвижен имот	L Real estate activities
К Стручни, научни и технички дејности	M Professional, scientific and technical activities
Л Административни и помошни услужни дејности	N Administrative and support service activities
Љ Јавна управа и одбрана; задолжително социјално осигурување	O Public administration and defence; compulsory social security
М Образование	P Education
Н Дејности на здравствена и социјална заштита	Q Human health and social work activities
Њ Уметност, забава и рекреација	R Arts, entertainment and recreation
О Други услужни дејности	S Other service activities



G-02: Индекси на просечната исплатена месечна нето-плата по вработен, февруари 2018
G-02: Indices of the average monthly net wage paid per employee, February 2018



- | | |
|--|---|
| A Земјоделство, шумарство и рибарство | A Agriculture, forestry and fishing |
| Б Рударство и вадење на камен | B Mining and quarrying |
| В Преработувачка индустрија | C Manufacturing |
| Г Снабдување со електрична енергија, гас, пареа и климатизација | D Electricity, gas, steam and air conditioning supply |
| Д Снабдување со вода; отстранување на отпадни води, управување со отпад и дејности за санација на околината | E Water supply; sewerage, waste management and remediation activities |
| Ѓ Градежништво | F Construction |
| Е Трговија на големо и трговија на мало; поправка на моторни возила и мотоцикли | G Wholesale and retail trade; repair of motor vehicles and motorcycles |
| Ж Транспорт и складирање | H Transportation and storage |
| З Објекти за сместување и сервисни дејности со храна | I Accommodation and food service activities |
| С Информации и комуникации | J Information and communication |
| И Финансиски дејност и дејности на осигурување | K Financial and insurance activities |
| Ј Дејности во врска со недвижен имот | L Real estate activities |
| К Стручни, научни и технички дејности | M Professional, scientific and technical activities |
| Л Административни и помошни услужни дејности | N Administrative and support service activities |
| Љ Јавна управа и одбрана; задолжително социјално осигурување | O Public administration and defence; compulsory social security |
| М Образование | P Education |
| Н Дејности на здравствена и социјална заштита | Q Human health and social work activities |
| Њ Уметност, забава и рекреација | R Arts, entertainment and recreation |
| О Други услужни дејности | S Other service activities |

Подетални информации може да најдете на веб-страницата на Државниот завод за статистика.

Further information about the statistics can be found on the web page of the State Statistical Office.

Издавач: Државен завод за статистика
Скопје, „Даме Груев“ 4, Факс: 02 3111 336
Подготвил: Севдие Рамуко
Publisher: State Statistical Office
Skopje, Dame Gruev 4, Fax: +389 2 3111 336
Prepared by: Sevdie Ramuko

Кориснички барања
Телефон: 02 3295 741
Ел.пошта: info@stat.gov.mk
User requests
Tel: +389 2 3295 741
E-mail: info@stat.gov.mk

Прашања и информации
Телефон: 02 3295 666
Ел.пошта: press@stat.gov.mk
Enquiries and information
Tel: +389 2 3295 666
E-mail: press@stat.gov.mk