

ПЛАТИ - WAGES

СООПШТЕНИЕ - NEWS RELEASE

Просечна месечна исплатена нето-плата по вработен, јануари 2018 година

Според податоците на Државниот завод за статистика, индексот на просечната месечна исплатена нето-плата по вработен, во јануари 2018 година, во однос на јануари 2017 година, изнесува 105.6.

Ваквото зголемување се должи, пред сè, на зголемувањето на просечната месечна исплатена нето-плата по вработен во секторите: Уметност, забава и рекреација (37.3 %), Рударство и вадење на камен (20.3 %) и Земјоделство, шумарство и рибарство (12.5 %).

Зголемување на просечната месечна исплатена нето-плата по вработен, во однос на претходниот месец, е забележано во секторите: Уметност, забава и рекреација (31.4 %), Рударство и вадење на камен (10.1 %) и Снабдување со електрична енергија, гас, пареа и климатизација (6.3 %).

Просечната исплатена нето-плата по вработен за тримесечјето (ноември, декември 2017 година и јануари 2018 година) изнесува 23 697 денари.

Просечната месечна исплатена нето-плата по вработен, во јануари 2018, изнесува 24 025 денари.

Од јануари 2018 година Државниот завод за статистика го промени досегашниот начин на прибирање на податоците за плати (хартиени обрасци со податоци чиј извор беа деловните субјекти) и премина кон користење податоци од административен извор - Управата за јавни приходи. Промената е направена со цел да се намали оптовареноста на извештајните единици и да се подобри квалитетот на податоците.

Average monthly net wage paid per employee, January 2018

According to the data of the State Statistical Office, the index of the average monthly net wage paid per employee in January 2018, compared to January 2017, was 105.6.


This increase is caused by the increase of the average monthly net wage paid per employee in the sectors: Arts, entertainment and recreation (37.3%), Mining and quarrying (20.3%) and Agriculture, forestry and fishing (12.5).

An increase in the average monthly net wage paid per employee compared to the previous month was recorded in the sectors: Arts, entertainment and recreation (31.4%), Mining and quarrying (10.1%) and Electricity, gas, steam and air conditioning supply (6.3%).

The average net wage paid per employee in the quarter (November, December 2017 and January 2018) is 23 697 denars.

The average monthly net wage paid per employee in January 2018 was 24 025 denars.

In January 2018, the State Statistical Office changed the method of collecting data on wages (paper questionnaires with data collected from business entities) and switched to using data from an administrative source - the Public Revenue Office. The change was made in order to reduce the burden on reporting units and improve the quality of the data.



T-01: Просечна исплатена месечна нето-плата по вработен, јануари 2018


T-01: Average monthly net wage paid per employee, January 2018

	I 2018	Индекси/Indices			
		I 2018	I 2018	I 2018	
		----- Ø 2017	----- XII 2017	----- I 2017	
Просечна исплатена месечна нето-плата, во денари	24 025	104.8	100.7	105.6	Average monthly net wage, paid in denars
Реална нето-плата	-	104.3	101.1	104.5	Real net wage

T-02: Просечна исплатена месечна нето-плата по сектори на дејности, јануари 2018

T-02: Average monthly net wage paid by sectors of activities, January 2018

	I 2018	Индекси/Indices			
		I 2018	I 2018	I 2018	
		----- Ø 2017	----- XII 2017	----- I 2017	
Индустрија (од Б до Ѓ)	26 677	105.9	102.8	109.0	Industry (from B to F)
Услуги (од Е до О)	27 062	106.2	102.5	107.0	Services (from G to S)



T-03: Просечна исплатена месечна нето-плата по вработен, јануари 2018

T-03: Average monthly net wage paid per employee, January 2018

денари

denars

	I 2018	Индекси/Indices			
		I 2018	I 2018	I 2018	
		Ø 2017	XII 2017	I 2017	
A ЗЕМЈОДЕЛСТВО, ШУМАРСТВО И РИБАРСТВО	18 829	107.3	105.5	112.5	A AGRICULTURE, FORESTRY AND FISHING
01 Растително и животинско производство, лов и услужни дејности поврзани со нив	18 749	110.0	108.0	113.1	01 Crop and animal production, hunting and related service activities
02 Шумарство и искористување на шуми	19 350	101.1	100.5	111.7	02 Forestry and logging
03 Рибарство и аквакултура	14 519	113.1	100.0	106.8	03 Fishing and aquaculture
Б РУДАРСТВО И ВАДЕЊЕ НА КАМЕН	32 923	113.6	110.1	120.3	B MINING AND QUARRYING
05 Вадење на јаглен и лигнит	21 643	105.7	101.3	104.2	05 Mining of coal and lignite
07 Вадење на руди на метал	34 363	109.4	108.3	107.3	07 Mining of metal ores
08 Вадење на други руди и камен	31 069	119.2	112.5	144.7	08 Other mining and quarrying
09 Помошни услужни дејности во рударството	27 614	104.0	99.3	113.6	09 Mining support service activities
В ПРЕРАБОТУВАЧКА ИНДУСТРИЈА	19 381	107.0	94.2	112.0	C MANUFACTURING
10 Производство на прехранбени производи	19 304	106.7	100.2	111.5	10 Manufacture of food products
11 Производство на пијалаци	26 853	99.2	84.1	100.7	11 Manufacture of beverages
12 Производство на тутунски производи	23 746	89.5	59.7	91.2	12 Manufacture of tobacco products
13 Производство на текстил	20 115	112.1	78.1	123.8	13 Manufacture of textiles
14 Производство на облека	15 028	108.9	100.1	116.0	14 Manufacture of wearing apparel
15 Производство на кожа и слични производи од кожа	13 743	107.3	100.5	118.8	15 Manufacture of leather and related products
16 Преработка на дрво и производи од дрво и плута, освен мебел, производство на предмети од слама и плетарски материјал	16 157	106.7	102.9	111.4	16 Manufacture of wood and of products of wood and cork, except furniture; manufacture of articles of straw and plaiting materials
17 Производство на хартија и производи од хартија	20 201	104.5	100.0	109.8	17 Manufacture of paper and paper products
18 Печатење и репродукција на снимени медиуми (записи)	20 457	109.1	97.0	111.5	18 Printing and reproduction of recorded media
19 Производство на кокс и рафинирани нафтени производи	20 318	95.4	81.4	110.9	19 Manufacture of coke and refined petroleum products

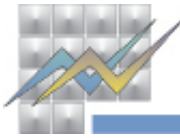
Продолжува на страница 4 / Continuing on page 4

Издавач: Државен завод за статистика
Скопје, „Даме Груев“ 4, Факс: 02 3111 336
Подготвил: Севдие Рамуко
Publisher: State Statistical Office
Skopje, Dame Gruev 4, Fax: +389 2 3111 336
Prepared by: Sevdie Ramuko

Кориснички барања
Телефон: 02 3295 741
Ел.пошта: info@stat.gov.mk
User requests
Tel: +389 2 3295 741
E-mail: info@stat.gov.mk

Прашања и информации
Телефон: 02 3295 666
Ел.пошта: press@stat.gov.mk
Enquiries and information
Tel: +389 2 3295 666
E-mail: press@stat.gov.mk

При користење на податоците да се наведе изворот
When using data, please state the source

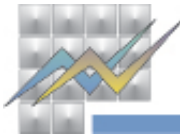


T-03: Просечна исплатена месечна нето-плата по вработен, јануари 2018

T-03: Average monthly net wage paid per employee, January 2018

		I 2018	Индекси/Indices			
			I 2018 ----- Ø 2017	I 2018 ----- XII 2017	I 2018 ----- I 2017	
20	Производство на хемикалии и хемиски производи	35 542	111.4	96.9	84.6	20 Manufacture of chemicals and chemical products
21	Производство на основни фармацевтски производи и фармацевтски препарати	44 159	99.0	97.0	96.0	21 Manufacture of basic pharmaceutical products and pharmaceutical preparations
22	Производство на производи од гума и производи од пластични маси	18 783	112.8	110.3	118.9	22 Manufacture of rubber and plastic products
23	Производство на други неметални минерални производи	27 895	104.4	101.4	111.5	23 Manufacture of other non-metallic mineral products
24	Производство на метали	24 561	111.3	118.5	102.2	24 Manufacture of basic metals
25	Производство на фабрикувани метални производи, освен машини и опрема	21 325	108.2	106.4	109.5	25 Manufacture of fabricated metal products, except machinery and equipment
26	Производство на компјутерски, електронски и оптички производи	20 071	106.3	102.8	110.7	26 Manufacture of computer, electronic and optical products
27	Производство на електрична опрема	22 765	113.8	108.6	115.3	27 Manufacture of electrical equipment
28	Производство на машини и уреди, неспоменати на друго место	28 848	122.9	120.1	126.7	28 Manufacture of machinery and equipment n.e.c.
29	Производство на моторни возила, приколки и полуприколки	18 748	101.7	79.5	112.3	29 Manufacture of motor vehicles, trailers and semi-trailers
30	Производство на останата опрема за транспорт	33 664	98.2	83.6	101.2	30 Manufacture of other transport equipment
31	Производство на мебел	14 883	103.7	99.0	108.6	31 Manufacture of furniture
32	Останата производствена индустрија	20 333	99.6	97.4	106.8	32 Other manufacturing
33	Поправка и инсталирање на машини и опрема	30 034	97.9	96.8	99.1	33 Repair and installation of machinery and equipment
Г	СНАБДУВАЊЕ СО ЕЛЕКТРИЧНА ЕНЕРГИЈА, ГАС, ПАРЕА И КЛИМАТИЗАЦИЈА	39 806	106.9	106.3	101.5	D ELECTRICITY, GAS, STEAM AND AIR CONDITIONING SUPPLY
35	Снабдување со електрична енергија, гас, пареа и климатизација	39 806	106.9	106.3	101.5	35 Electricity, gas, steam and air conditioning supply

Продолжува на страница 5 / Continuing on page 5




T-03: Просечна исплатена месечна нето-плата по вработен, јануари 2018

T-03: Average monthly net wage paid per employee, January 2018

		I 2018	Индекси/Indices				
			I 2018 ----- Ø 2017	I 2018 ----- XII 2017	I 2018 ----- I 2017		
Д	СНАБДУВАЊЕ СО ВОДА; ОТСТРАНУВАЊЕ НА ОТПАДНИ ВОДИ, УПРАВУВАЊЕ СО ОТПАД И ДЕЈНОСТИ ЗА САНАЦИЈА НА ОКОЛИНАТА	20 716	103.0	103.9	102.5	E	WATER SUPPLY; SEWERAGE, WASTE MANAGEMENT AND REMEDIATION ACTIVITIES
36	Собирање, обработка и снабдување со вода	20 800	102.4	104.4	102.5	36	Water collection, treatment and supply
37	Отстранување на отпадни води	18 653	101.6	100.5	95.0	37	Sewerage
38	Дејности за собирање, обработка и отстранување на отпад; обновување на материјали	20 568	104.1	103.5	102.8	38	Waste collection, treatment and disposal activities; materials recovery
39	Дејности за санација и останати услуги за управување со отпад	27 009	97.0	98.0	103.3	39	Remediation activities and other waste management services
Ѓ	ГРАДЕЖНИШТВО	20 561	98.9	99.4	108.6	F	CONSTRUCTION
41	Изградба на згради	19 365	102.8	100.4	117.9	41	Construction of buildings
42	Нискоградба	22 209	93.3	95.8	100.0	42	Civil engineering
43	Специјализирани градежни дејности	20 364	101.6	104.3	107.5	43	Specialised construction activities
Е	ТРГОВИЈА НА ГОЛЕМО И ТРГОВИЈА НА МАЛО; ПОПРАВКА НА МОТОРНИ ВОЗИЛА И МОТОЦИКЛИ	22 026	103.5	99.1	101.0	G	WHOLESALE AND RETAIL TRADE; REPAIR OF MOTOR VEHICLES AND MOTORCYCLES
45	Трговија на големо и на мало со моторни возила и мотоцикли и поправка на моторни возила и мотоцикли	24 469	98.0	93.7	102.8	45	Wholesale and retail trade and repair of motor vehicles and motorcycles
46	Трговија на големо, освен трговија со моторни возила и мотоцикли	26 663	102.4	96.8	103.4	46	Wholesale trade, except of motor vehicles and motorcycles
47	Трговија на мало, освен трговија со моторни возила и мотоцикли	18 913	105.3	101.9	98.5	47	Retail trade, except of motor vehicles and motorcycles
Ж	ТРАНСПОРТ И СКЛАДИРАЊЕ	24 823	103.8	99.7	103.6	H	TRANSPORTATION AND STORAGE
49	Копнен транспорт и цевоводен транспорт	17 991	94.2	87.3	98.1	49	Land transport and transport via pipelines
51	Воздухопловен транспорт	84 240	143.5	166.1	139.3	51	Air transport
52	Складирање и помошни дејности во превозот	45 484	119.4	118.1	114.6	52	Warehousing and support activities for transportation
53	Поштенски и курирски дејности	22 762	103.5	103.2	101.0	53	Postal and courier activities
З	ОБЈЕКТИ ЗА СМЕСТУВАЊЕ И СЕРВИСНИ ДЕЈНОСТИ СО ХРАНА	17 694	110.1	105.9	111.6	I	ACCOMMODATION AND FOOD SERVICE ACTIVITIES

Продолжува на страница 6 / Continuing on page 6



T-03: Просечна исплатена месечна нето-плата по вработен, јануари 2018

T-03: Average monthly net wage paid per employee, January 2018

	денари	Индекси/Indices			денарс		
		I 2018	I 2018	I 2018			
			----- Ø 2017	----- XII 2017		----- I 2017	
55	Објекти за сместување	20 183	115.7	111.0	116.3	55	Accommodation
56	Дејности за подготовка на оброци и служење на храна	15 593	106.2	102.7	108.2	56	Food and beverage service activities
S	ИНФОРМАЦИИ И КОМУНИКАЦИИ	41 056	106.9	97.8	109.0	J	INFORMATION AND COMMUNICATION
58	Издавачка дејност	22 479	91.8	87.3	90.9	58	Publishing activities
59	Филмска дејност, продукција на видео и телевизиска програма и дејности на снимање на звучни записи и музичко издаваштво	27 930	93.0	105.9	91.1	59	Motion picture, video and television programme production, sound recording and music publishing activities
60	Емитирање на програма	24 069	101.8	102.1	99.6	60	Programming and broadcasting activities
61	Телекомуникации	42 697	102.4	106.4	97.1	61	Telecommunications
62	Компјутерско програмирање, консултантски и сродни дејности	52 908	100.5	82.4	106.8	62	Computer programming, consultancy and related activities
63	Информативни услужни дејности	34 017	106.3	88.7	109.6	63	Information service activities
И	ФИНАНСИСКИ ДЕЈНОСТИ И ДЕЈНОСТИ НА ОСИГУРУВАЊЕ	39 713	98.4	94.5	101.4	К	FINANCIAL AND INSURANCE ACTIVITIES
64	Финансиско-услужни дејности, освен осигурување и пензиски фондови	41 839	98.6	94.5	100.3	64	Financial service activities, except insurance and pension funding
65	Осигурување, реосигурување и пензиски фондови, освен задолжително социјално осигурување	35 369	99.2	97.1	109.3	65	Insurance, reinsurance and pension funding, except compulsory social security
66	Помошни дејности кај финансиските услуги и дејностите во осигурувањето	30 660	94.0	86.6	93.5	66	Activities auxiliary to financial services and insurance activities
J	ДЕЈНОСТИ ВО ВРСКА СО НЕДВИЖЕН ИМОТ	26 329	108.7	102.7	108.5	L	REAL ESTATE ACTIVITIES
68	Дејности во врска со недвижен имот	26 329	108.7	102.7	108.5	68	Real estate activities

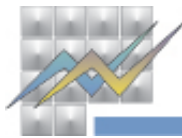
Продолжува на страница 7 / Continuing on page 7

Издавач: Државен завод за статистика
Скопје, „Даме Груев“ 4, Факс: 02 3111 336
Подготвил: Севдие Рамуко
Publisher: State Statistical Office
Skopje, Dame Gruev 4, Fax: +389 2 3111 336
Prepared by: Sevdie Ramuko

Кориснички барања
Телефон: 02 3295 741
Ел.пошта: info@stat.gov.mk
User requests
Tel: +389 2 3295 741
E-mail: info@stat.gov.mk

Прашања и информации
Телефон: 02 3295 666
Ел.пошта: press@stat.gov.mk
Enquiries and information
Tel: +389 2 3295 666
E-mail: press@stat.gov.mk

При користење на податоците да се наведе изворот
When using data, please state the source



T-03: Просечна исплатена месечна нето-плата по вработен, јануари 2018

T-03: Average monthly net wage paid per employee, January 2018

денари							denars	
К	СТРУЧНИ, НАУЧНИ И ТЕХНИЧКИ ДЕЈНОСТИ	I 2018	Индекси/Indices			M	PROFESSIONAL, SCIENTIFIC AND TECHNICAL ACTIVITIES	
			I 2018	I 2018	I 2018			
			Ø 2017	XII 2017	I 2017			
		28 097	96.1	89.1	97.8			
69	Правни и сметководствени дејности	37 533	92.2	78.2	86.7	69	Legal and accounting activities	
70	Управувачки дејности; советување во врска со управувањето	26 406	100.4	107.6	95.5	70	Activities of head offices; management consultancy activities	
71	Архитектонски дејности и инженерство; техничко испитување и анализа	24 290	94.9	92.8	98.5	71	Architectural and engineering activities; technical testing and analysis	
72	Научно истражување и развој	29 172	102.3	101.3	103.5	72	Scientific research and development	
73	Маркетинг (реклама и пропаганда) и истражување на пазарот	33 311	93.2	76.0	100.4	73	Advertising and market research	
74	Останати стручни, научни и технички дејности	30 583	93.5	82.1	102.9	74	Other professional, scientific and technical activities	
75	Ветеринарни дејности	18 724	104.9	100.7	106.7	75	Veterinary activities	
Л	АДМИНИСТРАТВНИ И ПОМОШНИ УСЛУЖНИ ДЕЈНОСТИ	17 844	106.6	103.9	104.5	N	ADMINISTRATIVE AND SUPPORT SERVICE ACTIVITIES	
77	Дејности на изнајмување и давање под закуп (лизинг)	25 551	115.7	75.8	92.7	77	Rental and leasing activities	
78	Дејности на вработување	17 535	108.9	107.1	102.4	78	Employment activities	
79	Туристички агенции, организатори на патувања (туроператори) и останати резервациски услуги како и дејностите поврзани со нив	20 000	108.0	101.6	102.4	79	Travel agency, tour operator reservation service and related activities	
80	Заштитни и истражни дејности	13 736	94.3	92.9	93.0	80	Security and investigation activities	
81	Услуги поврзани со одржување на згради и дејности на уредување и одржување на животната средина и природата	15 166	107.0	102.7	110.0	81	Services to buildings and landscape activities	
82	Канцелариско-администратвни и помошни дејности и деловно-помошни дејности	25 949	111.3	105.6	111.2	82	Office administrative, office support and other business support activities	

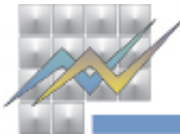
Продолжува на страница 8 / Continuing on page 8

Издавач: Државен завод за статистика
Скопје, „Даме Груев“ 4, Факс: 02 3111 336
Подготвил: Севдие Рамуко
Publisher: State Statistical Office
Skopje, Dame Gruev 4, Fax: +389 2 3111 336
Prepared by: Sevdie Ramuko

Кориснички барања
Телефон: 02 3295 741
Ел.пошта: info@stat.gov.mk
User requests
Tel: +389 2 3295 741
E-mail: info@stat.gov.mk

Прашања и информации
Телефон: 02 3295 666
Ел.пошта: press@stat.gov.mk
Enquiries and information
Tel: +389 2 3295 666
E-mail: press@stat.gov.mk

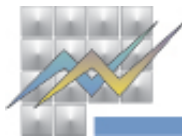
При користење на податоците да се наведе изворот
When using data, please state the source



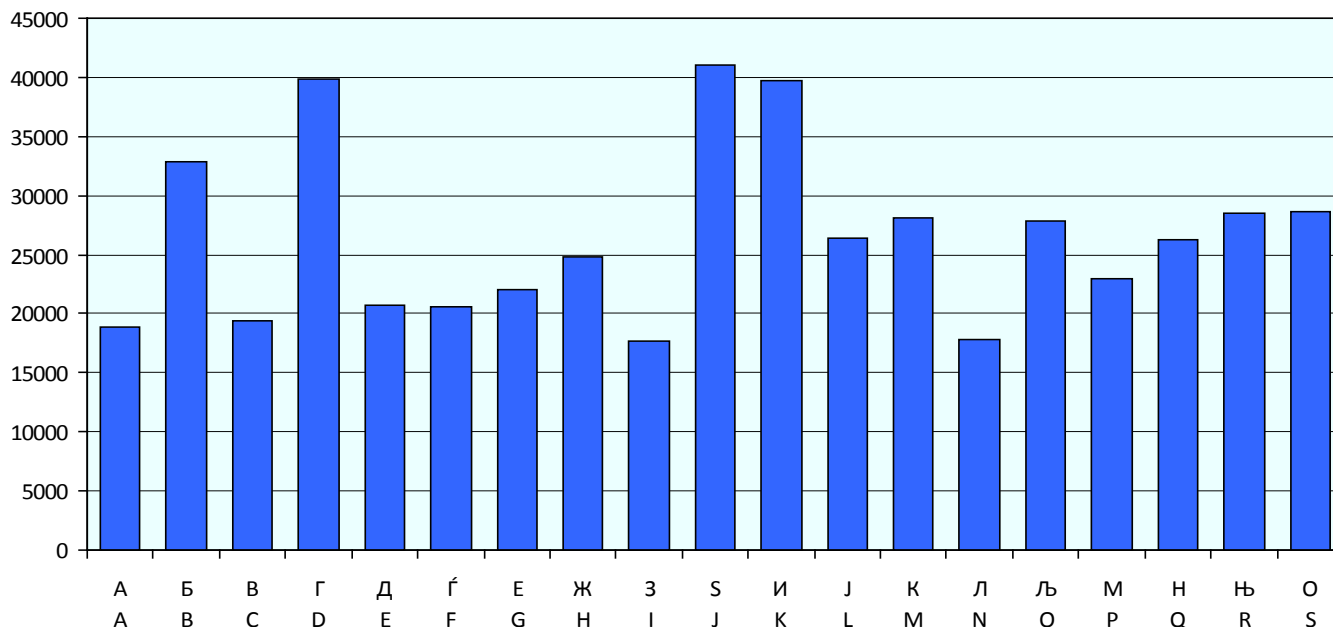
T-03: Просечна исплатена месечна нето-плата по вработен, јануари 2018

T-03: Average monthly net wage paid per employee, January 2018


		I 2018	Индекси/Indices			
			I 2018 ----- Ø 2017	I 2018 ----- XII 2017	I 2018 ----- I 2017	
Љ	ЈАВНА УПРАВА И ОДБРАНА; ЗАДОЛЖИТЕЛНО СОЦИЈАЛНО ОСИГУРУВАЊЕ	27 882	102.8	103.7	101.8	O PUBLIC ADMINISTRATION AND DEFENCE; COMPULSORY SOCIAL SECURITY
84	Јавна управа и одбрана; задолжително социјално осигурување	27 882	102.8	103.7	101.8	84 Public administration and defence; compulsory social security
М	ОБРАЗОВАНИЕ	22 980	103.0	102.1	103.1	P EDUCATION
85	Образование	22 980	103.0	102.1	103.1	85 Education
Н	ДЕЈНОСТИ НА ЗДРАВСТВЕНА И СОЦИЈАЛНА ЗАШТИТА	26 215	104.8	103.9	103.9	Q HUMAN HEALTH AND SOCIAL WORK ACTIVITIES
86	Дејности за здравствена заштита	28 455	105.0	104.4	103.7	86 Human health activities
87	Дејности на социјалната заштита со сместување	20 760	105.8	95.3	105.1	87 Residential care activities
88	Дејности на социјалната заштита без сместување	17 333	102.7	101.1	104.7	88 Social work activities without accommodation
Њ	УМЕТНОСТ, ЗАБАВА И РЕКРЕАЦИЈА	28 566	130.5	131.4	137.3	R ARTS, ENTERTAINMENT AND RECREATION
90	Креативни, уметнички и забавни дејности	22 613	101.2	100.6	100.5	90 Creative, arts and entertainment activities
91	Библиотеки, архиви, музеи и останати културни дејности	20 825	102.1	101.3	102.7	91 Libraries, archives, museums and other cultural activities
92	Дејности на коцкање и обложување	21 015	106.1	97.1	104.4	92 Gambling and betting activities
93	Спортски, забавни и рекреативни дејности	112 831	266.3	478.7	518.4	93 Sports activities and amusement and recreation activities
О	ДРУГИ УСЛУЖНИ ДЕЈНОСТИ	28 580	105.0	98.2	107.5	S OTHER SERVICE ACTIVITIES
94	Дејности на организации врз база на зачленување	36 368	104.8	101.4	107.0	94 Activities of membership organisations
95	Поправка на компјутери и предмети за лична употреба и за домаќинства	24 107	123.3	117.1	129.5	95 Repair of computers and personal and household goods
96	Други лични услужни дејности	22 216	115.9	98.7	120.6	96 Other personal service activities



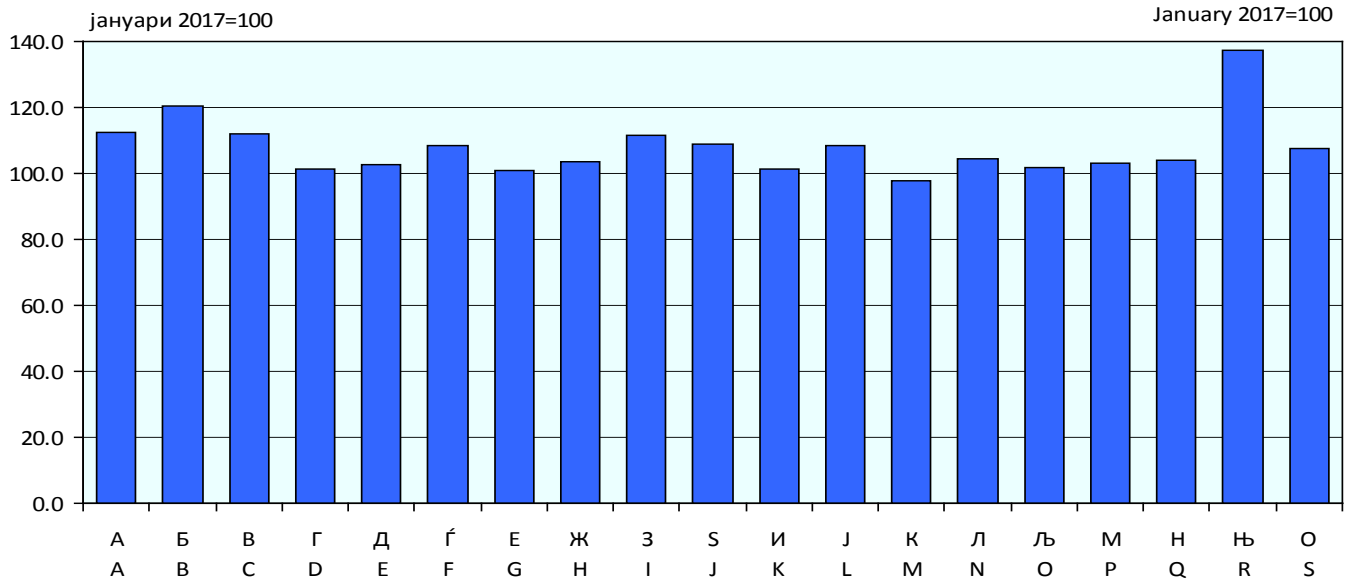
G-01: Просечна исплатена месечна нето-плата по вработен, јануари 2018
G-01: Average monthly net wage paid per employee, January 2018



A Земјоделство, шумарство и рибарство	A Agriculture, forestry and fishing
Б Рударство и вадење на камен	B Mining and quarrying
В Преработувачка индустрија	C Manufacturing
Г Снабдување со електрична енергија, гас, пареа и климатизација	D Electricity, gas, steam and air conditioning supply
Д Снабдување со вода; отстранување на отпадни води, управување со отпад и дејности за санација на околината	E Water supply; sewerage, waste management and remediation activities
Ѓ Градежништво	F Construction
Е Трговија на големо и трговија на мало; поправка на моторни возила и мотоцикли	G Wholesale and retail trade; repair of motor vehicles and motorcycles
Ж Транспорт и складирање	H Transportation and storage
З Објекти за сместување и сервисни дејности со храна	I Accommodation and food service activities
С Информации и комуникации	J Information and communication
И Финансиски дејност и дејности на осигурување	K Financial and insurance activities
Ј Дејности во врска со недвижен имот	L Real estate activities
К Стручни, научни и технички дејности	M Professional, scientific and technical activities
Л Административни и помошни услужни дејности	N Administrative and support service activities
Љ Јавна управа и одбрана; задолжително социјално осигурување	O Public administration and defence; compulsory social security
М Образование	P Education
Н Дејности на здравствена и социјална заштита	Q Human health and social work activities
Њ Уметност, забава и рекреација	R Arts, entertainment and recreation
О Други услужни дејности	S Other service activities



Г-02: Индекси на просечната исплатена месечна нето-плата по вработен, јануари 2018
G-02: Indices of the average monthly net wage paid per employee, January 2018



- | | |
|--|---|
| A Земјоделство, шумарство и рибарство | A Agriculture, forestry and fishing |
| Б Рударство и вадење на камен | B Mining and quarrying |
| В Преработувачка индустрија | C Manufacturing |
| Г Снабдување со електрична енергија, гас, пареа и климатизација | D Electricity, gas, steam and air conditioning supply |
| Д Снабдување со вода; отстранување на отпадни води, управување со отпад и дејности за санација на околината | E Water supply; sewerage, waste management and remediation activities |
| Ѓ Градежништво | F Construction |
| Е Трговија на големо и трговија на мало; поправка на моторни возила и мотоцикли | G Wholesale and retail trade; repair of motor vehicles and motorcycles |
| Ж Транспорт и складирање | H Transportation and storage |
| З Објекти за сместување и сервисни дејности со храна | I Accommodation and food service activities |
| С Информации и комуникации | J Information and communication |
| И Финансиски дејност и дејности на осигурување | K Financial and insurance activities |
| Ј Дејности во врска со недвижен имот | L Real estate activities |
| К Стручни, научни и технички дејности | M Professional, scientific and technical activities |
| Л Административни и помошни услужни дејности | N Administrative and support service activities |
| Љ Јавна управа и одбрана; задолжително социјално осигурување | O Public administration and defence; compulsory social security |
| М Образование | P Education |
| Н Дејности на здравствена и социјална заштита | Q Human health and social work activities |
| Њ Уметност, забава и рекреација | R Arts, entertainment and recreation |
| О Други услужни дејности | S Other service activities |

Подетални информации може да најдете на веб-страницата на Државниот завод за статистика.

Further information about the statistics can be found on the web page of the State Statistical Office.

Издавач: Државен завод за статистика
Скопје, „Даме Груев“ 4, Факс: 02 3111 336
Подготвил: Севдие Рамуко
Publisher: State Statistical Office
Skopje, Dame Gruev 4, Fax: +389 2 3111 336
Prepared by: Sevdie Ramuko

Кориснички барања
Телефон: 02 3295 741
Ел.пошта: info@stat.gov.mk
User requests
Tel: +389 2 3295 741
E-mail: info@stat.gov.mk

Прашања и информации
Телефон: 02 3295 666
Ел.пошта: press@stat.gov.mk
Enquiries and information
Tel: +389 2 3295 666
E-mail: press@stat.gov.mk