

## ПЛАТИ - WAGES

## СООПШТЕНИЕ - NEWS RELEASE

### Просечна месечна исплатена нето-плата по вработен, септември 2018 година

Според податоците на Државниот завод за статистика, индексот на просечната месечна исплатена нето-плата по вработен, во септември 2018 година, во однос на септември 2017 година, изнесува 104.8.

Ваквото зголемување се должи, пред сè, на зголемувањето на просечната месечна исплатена нето-плата по вработен во секторите: Рударство и вадење на камен (21.9%), Информации и комуникации (15.2%) и Дејности на здравствена и социјална заштита (11.1%).

Зголемување на просечната месечна исплатена нето-плата по вработен, во однос на претходниот месец, е забележано во секторите: Дејности на здравствена и социјална заштита (4.0%), Образование (2.4%) и Други услужни дејности (1.5%).

Просечната месечна исплатена нето-плата по вработен, во септември 2018, изнесува 24 355 денари.

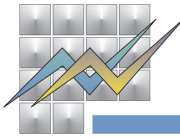
### Average monthly net wage paid per employee, September 2018

According to the data of the State Statistical Office, the index of the average monthly net wage paid per employee in September 2018, compared to September 2017, was 104.8.

This increase is caused by the increase of the average monthly net wage paid per employee in the sectors: Mining and quarrying (21.9%), Information and communication (15.2%) and Human health and social work activities (11.1%).

An increase in the average monthly net wage paid per employee compared to the previous month was recorded in the sectors: Human health and social work activities (4.0%), Education (2.4%) Other service activities (1.5%).

The average monthly net wage paid per employee in September 2018 was 24 355 denars.



**T-01: Просечна исплатена месечна нето-плата по вработен, септември 2018**

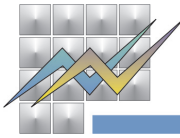
**T-01: Average monthly net wage paid per employee, September 2018**

денари	IX 2018	I-IX 2018	VII-IX 2018	Индекси/Indices				denars
				IX 2018	IX 2018	IX 2018	I-IX 2018	
				----- Ø 2017	----- VIII 2018	----- IX 2017	----- I-IX 2017	
Просечна исплатена месечна нето-плата, во денари	24 355	24 019	24 212	106.2	100.6	104.8	105.6	Average monthly net wage, paid in denars
Реална нето-плата	-	-	-	104.4	100.7	103.3	104.0	Real net wage

**T-02: Просечна исплатена месечна нето-плата по сектори на дејности, септември 2018**

**T-02: Average monthly net wage paid by sectors of activities, September 2018**

денари	IX 2018	I-IX 2018	VII-IX 2018	Индекси/Indices				denars
				IX 2018	IX 2018	IX 2018	I-IX 2018	
				----- Ø 2017	----- VIII 2018	----- IX 2017	----- I-IX 2017	
Индустрија (од Б до Ѓ)	27 303	26 878	27 251	109.0	99.4	108.6	108.0	Industry (from B to F)
Услуги (од Е до 0)	26 892	26 718	26 843	104.8	100.4	102.7	104.8	Services (from G to S)

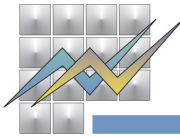


**T-03: Просечна исплатена месечна нето-плата по вработен, септември 2018**

**T-03: Average monthly net wage paid per employee, September 2018**

		IX 2018	I-IX 2018	VII-IX 2018	Индекси/Indices					
					IX 2018 ----- ø 2017	IX 2018 ----- VIII 2018	IX 2018 ----- IX 2017	I-IX 2018 ----- I-IX 2017		
<b>A</b>	<b>ЗЕМЈОДЕЛСТВО, ШУМАРСТВО И РИБАРСТВО</b>	<b>19 893</b>	<b>19 006</b>	<b>19 637</b>	<b>113.4</b>	<b>101.0</b>	<b>107.1</b>	<b>109.1</b>	<b>A</b>	<b>AGRICULTURE, FORESTRY AND FISHING</b>
01	Растително и животинско производство, лов и услужни дејности поврзани со нив	19 047	18 395	18 838	111.8	100.5	105.7	108.3	01	Crop and animal production, hunting and related service activities
02	Шумарство и искористување на шуми	22 190	20 931	21 900	116.0	101.9	108.7	110.8	02	Forestry and logging
03	Рибарство и аквакултура	14 200	13 591	14 351	110.6	97.7	113.8	108.4	03	Fishing and aquaculture
<b>B</b>	<b>РУДАРСТВО И ВАДЕЊЕ НА КАМЕН</b>	<b>34 637</b>	<b>33 987</b>	<b>34 782</b>	<b>119.5</b>	<b>98.4</b>	<b>121.9</b>	<b>118.0</b>	<b>B</b>	<b>MINING AND QUARRYING</b>
05	Вадење на јаглен и лигнит	21 201	21 059	21 336	103.5	97.7	102.2	103.6	05	Mining of coal and lignite
07	Вадење на руди на метал	34 130	33 570	34 653	108.7	98.0	105.5	107.7	07	Mining of metal ores
08	Вадење на други руди и камен	36 921	36 014	36 347	141.6	98.8	158.7	138.3	08	Other mining and quarrying
09	Помошни услужни дејности во рударството	29 874	27 130	27 519	112.5	108.4	109.0	105.2	09	Mining support service activities
<b>B</b>	<b>ПРЕРАБОТУВАЧКА ИНДУСТРИЈА</b>	<b>20 319</b>	<b>19 840</b>	<b>20 124</b>	<b>112.2</b>	<b>101.4</b>	<b>109.1</b>	<b>112.0</b>	<b>C</b>	<b>MANUFACTURING</b>
10	Производство на прехранбени производи	20 296	19 899	20 372	112.2	98.2	110.8	112.0	10	Manufacture of food products
11	Производство на пијалаци	29 750	28 732	29 159	109.9	100.5	106.4	108.4	11	Manufacture of beverages
12	Производство на тутунски производи	26 029	24 003	24 526	98.1	108.0	93.8	93.8	12	Manufacture of tobacco products
13	Производство на текстил	18 401	19 277	19 046	102.5	94.4	99.6	115.0	13	Manufacture of textiles
14	Производство на облека	15 261	15 288	15 407	110.6	99.3	107.4	113.4	14	Manufacture of wearing apparel
15	Производство на кожа и слични производи од кожа	14 447	14 335	14 745	112.8	98.1	103.2	114.6	15	Manufacture of leather and related products
16	Преработка на дрво и производи од дрво и плута, освен мебел, производство на предмети од слама и плетарски материјал	16 287	16 101	16 553	107.5	97.5	104.9	107.9	16	Manufacture of wood and products of wood and cork, except furniture; manufacture of articles of straw and plaiting materials
17	Производство на хартија и производи од хартија	21 514	20 852	22 016	111.3	105.1	110.4	109.0	17	Manufacture of paper and paper products
18	Печатење и репродукција на снимени медиуми (записи)	21 856	20 717	21 064	116.6	105.2	115.9	112.8	18	Printing and reproduction of recorded media
19	Производство на кокс и рафинирани нафтени производи	21 367	20 074	20 365	100.3	102.5	94.8	95.5	19	Manufacture of coke and refined petroleum products

Продолжува на страница 4 / Continuing on page 4

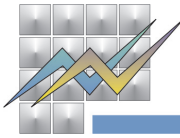


T-03: Просечна исплатена месечна нето-плата по вработен, септември 2018

T-03: Average monthly net wage paid per employee, September 2018

	денари							денари
	IX 2018	I-IX 2018	VII-IX 2018	Индекси/Indices				
				IX 2018 ----- ø 2017	IX 2018 ----- VIII 2018	IX 2018 ----- IX 2017	I-IX 2018 ----- I-IX 2017	
20 Производство на хемикалии и хемиски производи	31 887	32 386	32 031	99.9	100.9	108.1	102.4	20 Manufacture of chemicals and chemical products
21 Производство на основни фармацевтски производи и фармацевтски препарати	43 608	43 549	43 327	97.8	101.5	101.0	97.5	21 Manufacture of basic pharmaceutical products and pharmaceutical preparations
22 Производство на производи од гума и производи од пластични маси	18 500	18 457	18 419	111.1	99.8	106.7	113.3	22 Manufacture of rubber and plastic products
23 Производство на други неметални минерални производи	27 514	28 641	28 819	103.0	92.3	107.0	107.0	23 Manufacture of other non-metallic mineral products
24 Производство на метали	25 479	24 359	25 416	115.5	99.2	112.5	109.3	24 Manufacture of basic metals
25 Производство на фабрикувани метални производи, освен машини и опрема	21 487	21 397	21 276	109.0	102.5	107.7	109.5	25 Manufacture of fabricated metal products, except machinery and equipment
26 Производство на компјутерски, електронски и оптички производи	20 479	20 392	20 213	108.5	101.9	105.3	108.6	26 Manufacture of computer, electronic and optical products
27 Производство на електрична опрема	22 200	22 212	22 471	111.0	93.6	108.7	112.2	27 Manufacture of electrical equipment
28 Производство на машини и уреди, неспомнати на друго место	27 229	30 473	31 778	116.0	92.4	113.7	130.6	28 Manufacture of machinery and equipment n.e.c.
29 Производство на моторни возила, приколки и полуприколки	22 084	20 073	20 472	119.8	110.5	113.6	113.7	29 Manufacture of motor vehicles, trailers and semi-trailers
30 Производство на останата опрема за транспорт	26 686	28 132	27 556	77.9	94.8	73.9	83.4	30 Manufacture of other transport equipment
31 Производство на мебел	15 611	15 328	15 546	108.8	101.1	105.4	108.3	31 Manufacture of furniture
32 Останата производствена индустрија	20 736	19 873	20 532	101.6	101.5	105.4	98.9	32 Other manufacturing
33 Поправка и инсталирање на машини и опрема	30 302	30 097	30 174	98.8	100.1	97.9	98.7	33 Repair and installation of machinery and equipment
<b>Г СНАБДУВАЊЕ СО ЕЛЕКТРИЧНА ЕНЕРГИЈА, ГАС, ПАРЕА И КЛИМАТИЗАЦИЈА</b>	<b>37 672</b>	<b>38 158</b>	<b>37 765</b>	<b>101.2</b>	<b>98.3</b>	<b>101.3</b>	<b>102.5</b>	<b>D ELECTRICITY, GAS, STEAM AND AIR CONDITIONING SUPPLY</b>
35 Снабдување со електрична енергија, гас, пареа и климатизација	37 672	38 158	37 765	101.2	98.3	101.3	102.5	35 Electricity, gas, steam and air conditioning supply

Продолжува на страница 5 / Continuing on page 5

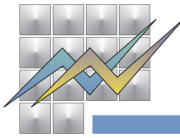


**T-03: Просечна исплатена месечна нето-плата по вработен, септември 2018**

**T-03: Average monthly net wage paid per employee, September 2018**

денари		Индекси/Indices						denars		
		IX 2018	I-IX 2018	VII-IX 2018	IX 2018 ----- Ø 2017	IX 2018 ----- VIII 2018	IX 2018 ----- IX 2017			I-IX 2018 ----- I-IX 2017
<b>Д</b>	<b>СНАБДУВАЊЕ СО ВОДА; ОТСТРАНУВАЊЕ НА ОТПАДНИ ВОДИ, УПРАВУВАЊЕ СО ОТПАД И ДЕЈНОСТИ ЗА САНАЦИЈА НА ОКОЛИНАТА</b>	<b>21 008</b>	<b>20 705</b>	<b>20 893</b>	<b>104.4</b>	<b>99.9</b>	<b>104.5</b>	<b>103.2</b>	<b>E</b>	<b>WATER SUPPLY; SEWERAGE, WASTE MANAGEMENT AND REMEDICATION ACTIVITIES</b>
36	Собирање, обработка и снабдување со вода	21 100	20 828	21 052	103.9	99.7	105.4	102.9	36	Water collection, treatment and supply
37	Отстранување на отпадни води	19 363	18 410	18 420	105.5	106.0	105.7	100.0	37	Sewerage
38	Дејности за собирање, обработка и отстранување на отпад; обновување на материјали	20 760	20 433	20 578	105.1	99.7	102.6	103.7	38	Waste collection, treatment and disposal activities; materials recovery
39	Дејности за санација и останати услуги за управување со отпад	30 531	30 516	29 790	109.6	106.6	119.5	106.6	39	Remediation activities and other waste management services
<b>Ѓ</b>	<b>ГРАДЕЖНИШТВО</b>	<b>22 880</b>	<b>21 700</b>	<b>22 689</b>	<b>110.0</b>	<b>100.5</b>	<b>106.7</b>	<b>105.1</b>	<b>F</b>	<b>CONSTRUCTION</b>
41	Изградба на згради	21 816	20 585	21 732	115.8	100.4	109.9	110.8	41	Construction of buildings
42	Нискоградба	24 181	23 155	23 942	101.6	100.1	100.0	97.3	42	Civil engineering
43	Специјализирани градежни дејности	22 834	21 633	22 622	113.9	100.6	112.3	108.5	43	Specialised construction activities
<b>Е</b>	<b>ТРГОВИЈА НА ГОЛЕМО И ТРГОВИЈА НА МАЛО; ПОПРАВКА НА МОТОРНИ ВОЗИЛА И МОТОЦИКЛИ</b>	<b>22 506</b>	<b>22 187</b>	<b>22 251</b>	<b>105.8</b>	<b>100.8</b>	<b>105.4</b>	<b>105.2</b>	<b>G</b>	<b>WHOLESALE AND RETAIL TRADE; REPAIR OF MOTOR VEHICLES AND MOTORCYCLES</b>
45	Трговија на големо и на мало со моторни возила и мотоцикли и поправка на моторни возила и мотоцикли	26 963	26 436	25 892	108.0	106.4	110.0	106.1	45	Wholesale and retail trade and repair of motor vehicles and motorcycles
46	Трговија на големо, освен трговија со моторни возила и мотоцикли	27 520	26 781	26 887	105.7	103.0	105.1	104.4	46	Wholesale trade, except of motor vehicles and motorcycles
47	Трговија на мало, освен трговија со моторни возила и мотоцикли	18 947	18 787	18 904	105.5	98.7	105.0	105.0	47	Retail trade, except of motor vehicles and motorcycles
<b>Ж</b>	<b>ТРАНСПОРТ И СКЛАДИРАЊЕ</b>	<b>23 290</b>	<b>23 144</b>	<b>23 313</b>	<b>97.4</b>	<b>99.7</b>	<b>97.5</b>	<b>97.4</b>	<b>H</b>	<b>TRANSPORTATION AND STORAGE</b>
49	Копнен транспорт и цевоводен транспорт	18 501	18 174	18 608	96.9	99.6	96.4	96.9	49	Land transport and transport via pipelines
51	Воздухопловен транспорт	57 276	58 258	56 312	97.6	95.4	110.3	103.9	51	Air transport
52	Складирање и помошни дејности во превозот	37 052	37 443	36 841	97.3	100.3	97.6	98.1	52	Warehousing and support activities for transportation
53	Поштенски и курирски дејности	22 601	22 645	22 538	102.8	100.4	104.5	102.7	53	Postal and courier activities

Продолжува на страница 6 / Continuing on page 6



**T-03: Просечна исплатена месечна нето-плата по вработен, септември 2018**

**T-03: Average monthly net wage paid per employee, September 2018**

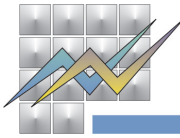
		Индекси/Indices							
		IX 2018	I-IX 2018	VII-IX 2018	IX 2018	IX 2018	IX 2018		I-IX 2018
					Ø 2017	VIII 2018	IX 2017	I-IX 2017	
<b>З</b>	<b>ОБЈЕКТИ ЗА СМЕСТУВАЊЕ И СЕРВИСНИ ДЕЈНОСТИ СО ХРАНА</b>	<b>17 548</b>	<b>17 712</b>	<b>17 682</b>	<b>109.2</b>	<b>98.8</b>	<b>104.3</b>	<b>111.6</b>	<b>I ACCOMMODATION AND FOOD SERVICE ACTIVITIES</b>
55	Објекти за сместување	20 230	20 387	20 031	116.0	99.9	111.4	118.2	55 Accommodation
56	Дејности за подготовка на оброци и служење на храна	15 320	15 495	15 717	104.4	97.5	99.2	107.1	56 Food and beverage service activities
<b>С</b>	<b>ИНФОРМАЦИИ И КОМУНИКАЦИИ</b>	<b>44 349</b>	<b>43 005</b>	<b>44 115</b>	<b>115.5</b>	<b>101.2</b>	<b>115.2</b>	<b>112.3</b>	<b>J INFORMATION AND COMMUNICATION</b>
58	Издавачка дејност	23 666	22 309	23 026	96.6	103.8	95.6	91.8	58 Publishing activities
59	Филмска дејност, продукција на видео и телевизиска програма и дејности на снимање на звучни записи и музичко издаваштво	30 906	29 839	30 616	102.9	100.2	118.7	98.2	59 Motion picture, video and television programme production, sound recording and music publishing activities
60	Емитирање на програма	23 710	24 133	24 322	100.3	94.2	101.1	102.0	60 Programming and broadcasting activities
61	Телекомуникации	40 883	42 796	41 411	98.0	99.0	103.8	100.8	61 Telecommunications
62	Компјутерско програмирање, консултантски и сродни дејности	61 821	57 144	60 112	117.4	105.8	109.9	109.9	62 Computer programming, consultancy and related activities
63	Информативни услужни дејности	34 329	32 995	33 288	107.2	104.7	109.3	105.1	63 Information service activities
<b>И</b>	<b>ФИНАНСИСКИ ДЕЈНОСТИ И ДЕЈНОСТИ НА ОСИГУРУВАЊЕ</b>	<b>40 140</b>	<b>41 366</b>	<b>41 081</b>	<b>99.5</b>	<b>98.9</b>	<b>99.1</b>	<b>103.3</b>	<b>K FINANCIAL AND INSURANCE ACTIVITIES</b>
64	Финансиско-услужни дејности, освен осигурување и пензиски фондови	42 168	43 554	43 268	99.3	99.1	98.6	103.7	64 Financial service activities, except insurance and pension funding
65	Осигурување, реосигурување и пензиски фондови, освен задолжително социјално осигурување	36 294	37 361	36 891	101.8	98.1	101.3	104.8	65 Insurance, reinsurance and pension funding, except compulsory social security
66	Помошни дејности кај финансиските услуги и дејностите во осигурувањето	31 274	31 184	31 623	95.9	99.5	101.3	95.9	66 Activities auxiliary to financial services and insurance activities
<b>Ј</b>	<b>ДЕЈНОСТИ ВО ВРСКА СО НЕДВИЖЕН ИМОТ</b>	<b>26 660</b>	<b>26 176</b>	<b>26 391</b>	<b>110.1</b>	<b>100.8</b>	<b>106.1</b>	<b>108.9</b>	<b>L REAL ESTATE ACTIVITIES</b>
68	Дејности во врска со недвижен имот	26 660	26 176	26 391	110.1	100.8	106.1	108.9	68 Real estate activities

Продолжува на страница 7 / Continuing on page 7

Издавач: Државен завод за статистика  
Скопје, „Даме Груев“ 4, Факс: 02 3111 336  
Подготвил: Севдие Рамуко  
Publisher: State Statistical Office  
Skopje, Dame Gruev 4, Fax: +389 2 3111 336  
Prepared by: Sevdie Ramuko

Кориснички барања  
Телефон: 02 3295 741  
Ел.пошта: info@stat.gov.mk  
User requests  
Tel: +389 2 3295 741  
E-mail: info@stat.gov.mk

Прашања и информации  
Телефон: 02 3295 666  
Ел.пошта: press@stat.gov.mk  
Enquiries and information  
Tel: +389 2 3295 666  
E-mail: press@stat.gov.mk



T-03: Просечна исплатена месечна нето-плата по вработен, септември 2018

T-03: Average monthly net wage paid per employee, September 2018

		Индекси/Indices								
		IX 2018	I-IX 2018	VII-IX 2018	IX 2018 ----- ø 2017	IX 2018 ----- VIII 2018	IX 2018 ----- IX 2017			I-IX 2018 ----- I-IX 2017
<b>К</b>	<b>СТРУЧНИ, НАУЧНИ И ТЕХНИЧКИ ДЕЈНОСТИ</b>	<b>27 730</b>	<b>27 957</b>	<b>27 913</b>	<b>94.9</b>	<b>98.1</b>	<b>95.7</b>	<b>96.4</b>	<b>М</b>	<b>PROFESSIONAL, SCIENTIFIC AND TECHNICAL ACTIVITIES</b>
69	Правни и сметководствени дејности	33 195	34 475	33 880	81.6	92.0	84.1	84.8	69	Legal and accounting activities
70	Управувачки дејности; советување во врска со управувањето	27 062	27 180	27 717	102.8	97.8	100.2	102.3	70	Activities of head offices; management consultancy activities
71	Архитектонски дејности и инженерство; техничко испитување и анализа	25 071	24 656	25 052	98.0	99.9	96.5	96.8	71	Architectural and engineering activities; technical testing and analysis
72	Научно истражување и развој	29 282	29 331	29 134	102.7	100.7	102.5	103.2	72	Scientific research and development
73	Маркетинг (реклама и пропаганда) и истражување на пазарот	32 672	33 997	32 556	91.4	100.5	93.3	98.8	73	Advertising and market research
74	Останати стручни, научни и технички дејности	29 555	31 845	30 896	90.4	94.8	88.4	99.3	74	Other professional, scientific and technical activities
75	Ветеринарни дејности	18 123	18 612	18 504	101.5	96.8	100.3	105.6	75	Veterinary activities
<b>Л</b>	<b>АДМИНИСТРАТВНИ И ПОМОШНИ УСЛУЖНИ ДЕЈНОСТИ</b>	<b>17 444</b>	<b>17 728</b>	<b>17 783</b>	<b>104.3</b>	<b>96.6</b>	<b>102.9</b>	<b>106.6</b>	<b>Н</b>	<b>ADMINISTRATIVE AND SUPPORT SERVICE ACTIVITIES</b>
77	Дејности на изнајмување и давање под закуп (лизинг)	27 832	25 646	27 398	126.1	99.1	128.6	122.0	77	Rental and leasing activities
78	Дејности на вработување	18 445	17 806	18 025	114.5	103.9	114.3	110.7	78	Employment activities
79	Туристички агенции, организатори на патувања (туроператори) и останати резервациски услуги како и дејностите поврзани со нив	18 630	18 560	18 778	100.6	96.3	101.2	101.2	79	Travel agency, tour operator reservation service and related activities
80	Заштитни и истражни дејности	13 002	13 253	13 104	89.2	98.6	87.6	91.4	80	Security and investigation activities
81	Услуги поврзани со одржување на згради и дејности на уредување и одржување на животната средина и природата	14 140	15 037	14 801	99.7	90.1	94.1	107.7	81	Services to buildings and landscape activities
82	Канцелариско-административни и помошни дејности и деловно-помошни дејности	30 344	28 636	30 223	130.1	100.7	131.3	123.9	82	Office administrative, office support and other business support activities

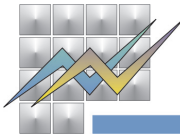
Продолжува на страница 8 / Continuing on page 8

Издавач: Државен завод за статистика  
Скопје, „Даме Груев“ 4, Факс: 02 3111 336  
Подготвил: Севдие Рамуко  
Publisher: State Statistical Office  
Skopje, Dame Gruev 4, Fax: +389 2 3111 336  
Prepared by: Sevdie Ramuko

Кориснички барања  
Телефон: 02 3295 741  
Ел.пошта: info@stat.gov.mk  
User requests  
Tel: +389 2 3295 741  
E-mail: info@stat.gov.mk

Прашања и информации  
Телефон: 02 3295 666  
Ел.пошта: press@stat.gov.mk  
Enquiries and information  
Tel: +389 2 3295 666  
E-mail: press@stat.gov.mk

При користење на податоците да се наведе изворот  
When using data, please state the source

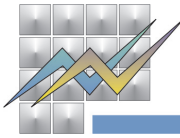


**T-03: Просечна исплатена месечна нето-плата по вработен, септември 2018**

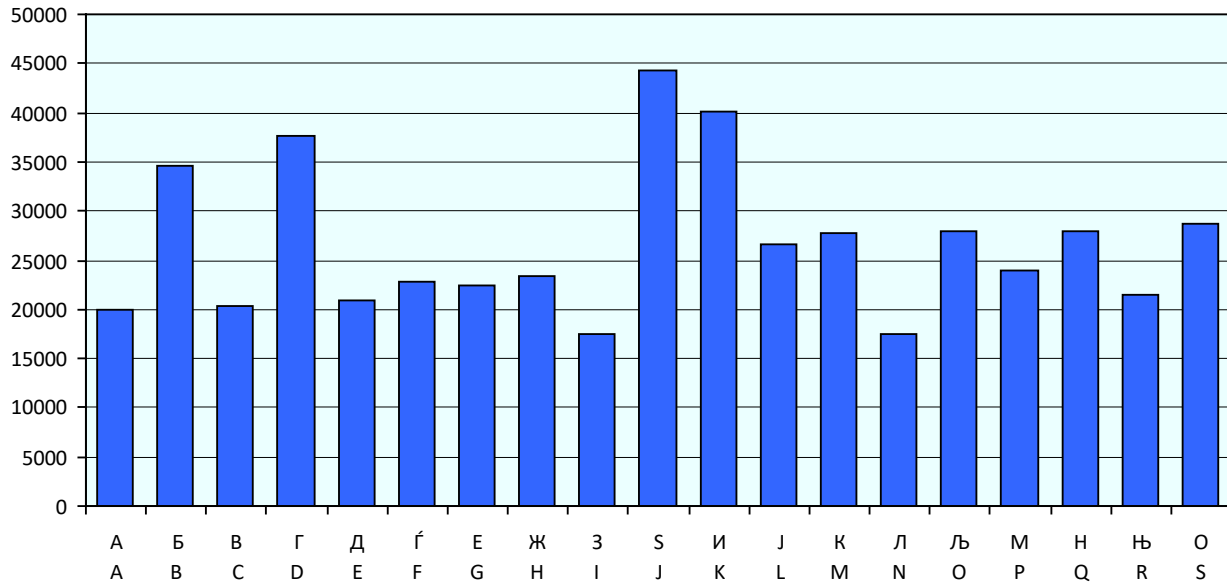
**T-03: Average monthly net wage paid per employee, September 2018**

денари		IX 2018	I-IX 2018	VII-IX 2018	Индекси/Indices				denars	
					IX 2018 ----- Ø 2017	IX 2018 ----- VIII 2018	IX 2018 ----- IX 2017	I-IX 2018 ----- I-IX 2017		
<b>Љ</b>	<b>ЈАВНА УПРАВА И ОДБРАНА; ЗАДОЛЖИТЕЛНО СОЦИЈАЛНО ОСИГУРУВАЊЕ</b>	<b>27 902</b>	<b>27 792</b>	<b>27 737</b>	<b>102.9</b>	<b>101.0</b>	<b>103.2</b>	<b>102.6</b>	<b>O</b>	<b>PUBLIC ADMINISTRATION AND DEFENCE; COMPULSORY SOCIAL SECURITY</b>
84	Јавна управа и одбрана; задолжително социјално осигурување	27 902	27 792	27 737	102.9	101.0	103.2	102.6	84	Public administration and defence; compulsory social security
<b>М</b>	<b>ОБРАЗОВАНИЕ</b>	<b>23 873</b>	<b>23 242</b>	<b>23 477</b>	<b>107.0</b>	<b>102.4</b>	<b>107.4</b>	<b>104.5</b>	<b>P</b>	<b>EDUCATION</b>
85	Образование	23 873	23 242	23 477	107.0	102.4	107.4	104.5	85	Education
<b>Н</b>	<b>ДЕЈНОСТИ НА ЗДРАВСТВЕНА И СОЦИЈАЛНА ЗАШТИТА</b>	<b>27 909</b>	<b>26 611</b>	<b>27 093</b>	<b>111.6</b>	<b>104.0</b>	<b>111.1</b>	<b>106.7</b>	<b>Q</b>	<b>HUMAN HEALTH AND SOCIAL WORK ACTIVITIES</b>
86	Дејности за здравствена заштита	30 522	28 976	29 607	112.6	104.0	112.3	107.1	86	Human health activities
87	Дејности на социјалната заштита со сместување	20 926	20 145	20 220	106.6	103.1	106.8	103.9	87	Residential care activities
88	Дејности на социјалната заштита без сместување	18 167	17 533	17 767	107.6	103.2	105.6	104.4	88	Social work activities without accommodation
<b>Њ</b>	<b>УМЕТНОСТ, ЗАБАВА И РЕКРЕАЦИЈА</b>	<b>21 566</b>	<b>22 205</b>	<b>21 699</b>	<b>98.5</b>	<b>99.3</b>	<b>83.9</b>	<b>103.5</b>	<b>R</b>	<b>ARTS, ENTERTAINMENT AND RECREATION</b>
90	Креативни, уметнички и забавни дејности	22 621	22 683	22 764	101.3	98.9	101.3	101.7	90	Creative, arts and entertainment activities
91	Библиотеки, архиви, музеи и останати културни дејности	20 740	20 751	20 689	101.7	100.3	99.9	102.0	91	Libraries, archives, museums and other cultural activities
92	Дејности на коцкање и обложување	21 073	20 698	20 901	106.3	99.5	104.8	106.0	92	Gambling and betting activities
93	Спортски, забавни и рекреативни дејности	24 832	35 962	28 226	58.6	94.4	24.4	95.8	93	Sports activities and amusement and recreation activities
<b>О</b>	<b>ДРУГИ УСЛУЖНИ ДЕЈНОСТИ</b>	<b>28 679</b>	<b>28 210</b>	<b>28 419</b>	<b>105.3</b>	<b>101.5</b>	<b>101.9</b>	<b>104.8</b>	<b>S</b>	<b>OTHER SERVICE ACTIVITIES</b>
94	Дејности на организации врз база на зачленување	37 294	37 050	37 309	107.4	100.7	107.0	107.1	94	Activities of membership organisations
95	Поправка на компјутери и предмети за лична употреба и за домаќинства	23 906	22 963	23 281	122.3	104.7	120.6	120.4	95	Repair of computers and personal and household goods
96	Други лични услужни дејности	21 767	21 128	21 356	113.6	102.2	101.9	113.6	96	Other personal service activities

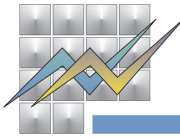




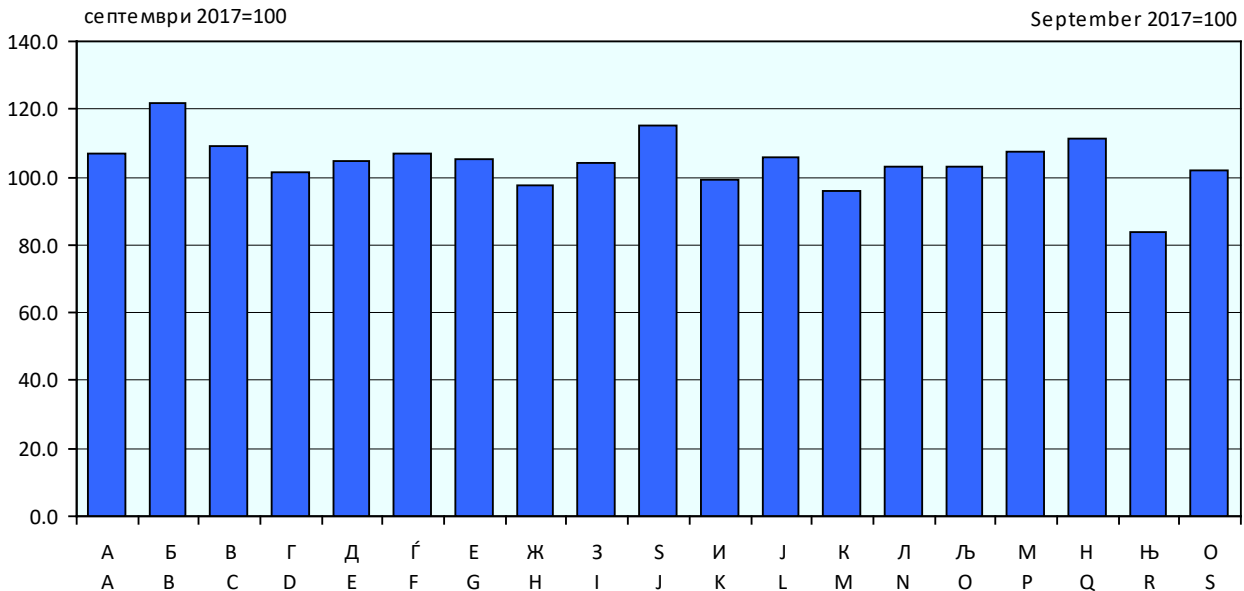
Г-01: Просечна исплатена месечна нето-плата по вработен, септември 2018  
G-01: Average monthly net wage paid per employee, September 2018



A	Земјоделство, шумарство и рибарство	A	Agriculture, forestry and fishing
B	Рударство и вадење на камен	B	Mining and quarrying
C	Преработувачка индустрија	C	Manufacturing
D	Снабдување со електрична енергија, гас, пареа и климатизација	D	Electricity, gas, steam and air conditioning supply
E	Снабдување со вода; отстранување на отпадни води, управување со отпад и дејности за санација на околината	E	Water supply; sewerage, waste management and remediation activities
F	Градежништво	F	Construction
G	Трговија на големо и трговија на мало; поправка на моторни возила и мотоцикли	G	Wholesale and retail trade; repair of motor vehicles and motorcycles
H	Транспорт и складирање	H	Transportation and storage
I	Објекти за сместување и сервисни дејности со храна	I	Accommodation and food service activities
J	Информации и комуникации	J	Information and communication
K	Финансиски дејност и дејности на осигурување	K	Financial and insurance activities
L	Дејности во врска со недвижен имот	L	Real estate activities
M	Стручни, научни и технички дејности	M	Professional, scientific and technical activities
N	Административни и помошни услужни дејности	N	Administrative and support service activities
O	Јавна управа и одбрана; задолжително социјално осигурување	O	Public administration and defence; compulsory social security
P	Образование	P	Education
Q	Дејности на здравствена и социјална заштита	Q	Human health and social work activities
R	Уметност, забава и рекреација	R	Arts, entertainment and recreation
S	Други услужни дејности	S	Other service activities



**G-02: Индекси на просечната исплатена месечна нето-плата по вработен септември 2018**  
**G-02: Indices of the average monthly net wage paid per employee, September 2018**



- |  |   |
|--|---|
| <b>A</b> Земјоделство, шумарство и рибарство   | <b>A</b> Agriculture, forestry and fishing                                    |
| <b>Б</b> Рударство и вадење на камен   | <b>B</b> Mining and quarrying   |
| <b>В</b> Преработувачка индустрија   | <b>C</b> Manufacturing  |
| <b>Г</b> Снабдување со електрична енергија, гас, пареа и климатизација   | <b>D</b> Electricity, gas, steam and air conditioning supply                  |
| <b>Д</b> Снабдување со вода; отстранување на отпадни води, управување со отпад и дејности за санација на околината | <b>E</b> Water supply; sewerage, waste management and remediation activities  |
| <b>Ѓ</b> Градежништво  | <b>F</b> Construction   |
| <b>Е</b> Трговија на големо и трговија на мало; поправка на моторни возила и мотоцикли                             | <b>G</b> Wholesale and retail trade; repair of motor vehicles and motorcycles |
| <b>Ж</b> Транспорт и складирање  | <b>H</b> Transportation and storage   |
| <b>З</b> Објекти за сместување и сервисни дејности со храна  | <b>I</b> Accommodation and food service activities                            |
| <b>С</b> Информации и комуникации  | <b>J</b> Information and communication  |
| <b>И</b> Финансиски дејност и дејности на осигурување  | <b>K</b> Financial and insurance activities                                   |
| <b>Ј</b> Дејности во врска со недвижен имот  | <b>L</b> Real estate activities   |
| <b>К</b> Стручни, научни и технички дејности   | <b>M</b> Professional, scientific and technical activities                    |
| <b>Л</b> Административни и помошни услужни дејности  | <b>N</b> Administrative and support service activities                        |
| <b>Љ</b> Јавна управа и одбрана; задолжително социјално осигурување  | <b>O</b> Public administration and defence; compulsory social security        |
| <b>М</b> Образование   | <b>P</b> Education  |
| <b>Н</b> Дејности на здравствена и социјална заштита   | <b>Q</b> Human health and social work activities                              |
| <b>Њ</b> Уметност, забава и рекреација   | <b>R</b> Arts, entertainment and recreation                                   |
| <b>О</b> Други услужни дејности  | <b>S</b> Other service activities   |

Подетални информации може да најдете на веб-страницата на Државниот завод за статистика.

Further information about the statistics can be found on the web page of the State Statistical Office.

Издавач: Државен завод за статистика  
Скопје, „Даме Груев“ 4, Факс: 02 3111 336  
Подготвил: Севдие Рамуко  
Publisher: State Statistical Office  
Skopje, Dame Gruev 4, Fax: +389 2 3111 336  
Prepared by: Sevdie Ramuko

Кориснички барања  
Телефон: 02 3295 741  
Ел.пошта: info@stat.gov.mk  
User requests  
Tel: +389 2 3295 741  
E-mail: info@stat.gov.mk

Прашања и информации  
Телефон: 02 3295 666  
Ел.пошта: press@stat.gov.mk  
Enquiries and information  
Tel: +389 2 3295 666  
E-mail: press@stat.gov.mk