

## ПАЗАР НА ТРУДОТ - LABOUR MARKET

### СООПШТЕНИЕ - NEWS RELEASE

#### Активно население во Република Македонија Резултати од Анкетата за работна сила, II тримесечје од 2018 година

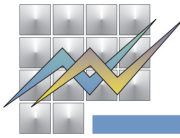
Според податоците на Државниот завод за статистика, во II тримесечје од 2018 година, активното население во Република Македонија изнесува 957 471 лице, од кои вработени се 755 073, а 202 398 лица се невработени.

Стапката на активност во овој период е 56.9, стапката на вработеност 44.9, додека стапката на невработеност изнесува 21.1.

#### Active Population in the Republic of Macedonia Results from the Labour Force Survey, II quarter 2018

According to the data of the State Statistical Office, in the II quarter of 2018, the labour force in the Republic of Macedonia numbered 957 471 persons, of which 755 073 were employed, while 202 398 were unemployed persons.

The activity rate in this period was 56.9, the employment rate was 44.9, while the unemployment rate was 21.1.



T-01: Активно население и стапки на активност<sup>1)</sup>

T-01: Labour force and activity rates <sup>1)</sup>

	Вкупно работоспособно население Total working age population	Активно население Labour force			Стапка на активност Activity rate	Стапка на вработеност Employment rate	Стапка на невработеност Unemployment rate
		вкупно Total	вработени Employed	невработени Unemployed			
2017	1 679 935	954 212	740 648	213 564	56.8	44.1	22.4
II 2017	1 679 525	955 699	739 892	215 807	56.9	44.1	22.6
I 2018	1 682 229	956 640	749 892	206 748	56.9	44.6	21.6
II 2018	1 682 533	957 471	755 073	202 398	56.9	44.9	21.1

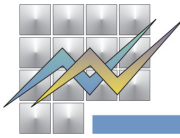
<sup>1)</sup> Поради пресметките од примерокот и извршените заокружувања на пресметаните резултати на единици, понекогаш се можни мали отстапувања на оцените на вкупното од резултатите добиени со сумирање одделни ставки што ги составуваат збирите.

<sup>1)</sup> Because of calculations of the sample and rounding up calculated results to one number, sometimes deviations are possible in the total of the results that are obtained by summing up individual items.

T-02: Население на возраст од 15 години и повеќе, според економската активност и полот

T-02: Population aged 15 years and over by economic activity and gender

	II тримесечје 2017 II quarter 2017	II тримесечје 2018 II quarter 2018		II 2018 ----- II 2017	
	лица persons	лица persons	структура по пол structure by gender		
<b>Активно население</b>					<b>Labour force</b>
<b>Вкупно</b>	<b>955 699</b>	<b>957 471</b>	<b>100.0</b>	<b>100.2</b>	<b>Total</b>
Мажи	583 795	583 039	60.9	99.9	Men
Жени	371 904	374 432	39.1	100.7	Women
<b>Вработени</b>					<b>Employed</b>
<b>Вкупно</b>	<b>739 892</b>	<b>755 073</b>	<b>100.0</b>	<b>102.1</b>	<b>Total</b>
Мажи	450 028	456 455	60.5	101.4	Men
Жени	289 864	298 618	39.5	103.0	Women
<b>Невработени</b>					<b>Unemployed</b>
<b>Вкупно</b>	<b>215 807</b>	<b>202 398</b>	<b>100.0</b>	<b>93.8</b>	<b>Total</b>
Мажи	133 766	126 585	62.5	94.6	Men
Жени	82 041	75 813	37.5	92.4	Women
<b>Неактивно население</b>					<b>Inactive population</b>
<b>Вкупно</b>	<b>723 826</b>	<b>725 062</b>	<b>100.0</b>	<b>100.2</b>	<b>Total</b>
Мажи	256 800	259 134	35.7	100.9	Men
Жени	467 026	465 928	64.3	99.8	Women



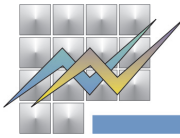
Т-03: Работоспособно население според економската активност, по возрастни групи и по пол  
T-03: Working age population by economic activity, age groups and gender

Возраст / Age	Вкупно / Total		Работна сила Labour force		Вработени Employed		Невработени Unemployed		Неактивно население Inactive population					
	II 2017	I 2018	II 2017	I 2018	II 2017	I 2018	II 2017	I 2018	II 2017	I 2018				
<b>Вкупно / Total</b>	<b>1 679 525</b>	<b>1 682 229</b>	<b>1 682 533</b>	<b>955 640</b>	<b>957 471</b>	<b>739 892</b>	<b>749 892</b>	<b>755 073</b>	<b>215 807</b>	<b>206 748</b>	<b>202 398</b>	<b>723 826</b>	<b>725 589</b>	<b>725 062</b>
15-24	267 365	261 623	259 955	88 994	82 163	84 205	47 075	44 136	41 919	36 393	40 070	178 371	179 460	175 750
25-49	777 470	778 529	778 428	627 845	629 827	618 491	489 986	497 593	498 135	137 859	132 233	149 625	148 702	159 937
50-64	406 667	408 404	408 763	232 120	231 457	242 468	196 091	193 450	200 741	36 029	38 007	174 547	176 947	166 295
65 години и повеќе 65 years and over	228 023	233 673	235 387	6 739	13 194	12 307	6 739	13 078	12 062	-	-	221 284	220 479	223 079
15-64	1 451 502	1 448 556	1 447 146	948 959	943 447	945 164	733 152	736 813	743 012	215 807	206 633	502 543	505 109	501 982
	<b>Мажи / Men</b>													
<b>Вкупно / Total</b>	<b>840 595</b>	<b>842 042</b>	<b>842 173</b>	<b>583 795</b>	<b>578 099</b>	<b>583 039</b>	<b>450 028</b>	<b>447 144</b>	<b>456 455</b>	<b>133 766</b>	<b>130 955</b>	<b>256 800</b>	<b>263 943</b>	<b>259 134</b>
15-24	137 714	134 819	133 968	57 946	53 854	55 137	29 720	29 228	27 504	28 226	24 627	79 768	80 965	78 831
25-49	396 543	397 220	397 213	368 564	364 993	361 235	286 369	286 303	291 474	82 194	78 690	27 979	32 227	35 978
50-64	202 864	203 758	203 890	152 773	150 340	158 622	129 427	122 817	129 678	23 346	27 523	50 091	53 418	45 268
65 години и повеќе 65 years and over	103 474	106 244	107 102	(4 512)	8 911	8 046	(4 512)	8 795	7 800	-	-	98 962	97 333	99 057
15-64	737 121	735 797	735 071	579 283	569 187	574 994	445 516	438 348	448 656	133 766	130 840	157 838	166 610	160 077
	<b>Жени / Women</b>													
<b>Вкупно / Total</b>	<b>838 930</b>	<b>840 187</b>	<b>840 359</b>	<b>371 904</b>	<b>378 541</b>	<b>374 432</b>	<b>289 864</b>	<b>302 748</b>	<b>298 618</b>	<b>82 041</b>	<b>75 793</b>	<b>467 026</b>	<b>461 646</b>	<b>465 928</b>
15-24	129 651	126 804	125 987	31 049	28 309	29 068	17 355	16 543	16 632	13 694	11 766	98 602	98 495	96 919
25-49	380 927	381 309	381 215	259 282	264 834	257 256	203 617	211 290	206 661	55 665	53 543	121 645	116 475	123 959
50-64	203 803	204 646	204 873	79 347	81 116	83 846	66 665	70 633	71 063	12 682	10 484	124 456	123 529	121 027
65 години и повеќе 65 years and over	124 549	127 429	128 285	(2 227)	(4 282)	(4 262)	(2 227)	(4 282)	(4 262)	-	-	122 322	123 146	124 023
15-64	714 381	712 759	712 075	369 678	374 259	370 170	287 637	298 466	294 356	82 041	75 793	344 703	338 499	341 905

- нема појава / no occurrence

: мала појавност за да биде објавен податокот / too imprecise estimate to be published

() помалку прецизна процена - се користи со претпазливост / less precise estimate - use with caution



T-04: Работоспособно население според економската активност, по возрастни групи и по пол - структура

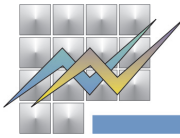
T-04: Working age population by economic activity, age groups and gender - structure

Возраст / Age	Вкупно / Total			Активно население Labour force			Вработени Employed			Невработени Unemployed			Неактивно население Inactive population		
	II 2017	I 2018	II 2018	II 2017	I 2018	II 2018	II 2017	I 2018	II 2018	II 2017	I 2018	II 2018	II 2017	I 2018	II 2018
<b>Вкупно / Total</b>															
<b>Вкупно / Total</b>	<b>100.0</b>	<b>100.0</b>	<b>100.0</b>	<b>100.0</b>	<b>100.0</b>	<b>100.0</b>	<b>100.0</b>	<b>100.0</b>	<b>100.0</b>	<b>100.0</b>	<b>100.0</b>	<b>100.0</b>	<b>100.0</b>	<b>100.0</b>	<b>100.0</b>
15-24	15.9	15.6	15.5	9.3	8.6	8.8	6.4	6.1	5.8	19.4	17.6	19.8	24.6	24.7	24.2
25-49	46.3	46.3	46.3	65.7	65.8	64.6	66.2	66.4	66.0	63.9	64.0	59.5	20.7	20.5	22.1
50-64	24.2	24.3	24.3	24.3	24.2	25.3	26.5	25.8	26.6	16.7	18.4	20.6	24.1	24.4	22.9
65 години и повеќе 65 years and over	13.6	13.9	14.0	0.7	1.4	1.3	0.9	1.7	1.6	-	:	:	30.6	30.4	30.8
15-64	86.4	86.1	86.0	99.3	98.6	98.7	99.1	98.3	98.4	100.0	99.9	99.9	69.4	69.6	69.2
<b>Мажи / Men</b>															
<b>Вкупно / Total</b>	<b>100.0</b>	<b>100.0</b>	<b>100.0</b>	<b>100.0</b>	<b>100.0</b>	<b>100.0</b>	<b>100.0</b>	<b>100.0</b>	<b>100.0</b>	<b>100.0</b>	<b>100.0</b>	<b>100.0</b>	<b>100.0</b>	<b>100.0</b>	<b>100.0</b>
15-24	16.4	16.0	15.9	9.9	9.3	9.5	6.6	6.5	6.0	21.1	18.8	21.8	31.1	30.7	30.4
25-49	47.2	47.2	47.2	63.1	63.1	62.0	63.6	64.0	63.9	61.4	60.1	55.1	10.9	12.2	13.9
50-64	24.1	24.2	24.2	26.2	26.0	27.2	28.8	27.5	28.4	17.5	21.0	22.9	19.5	20.2	17.5
65 години и повеќе 65 years and over	12.3	12.6	12.7	(0.8)	1.5	1.4	(1.0)	2.0	1.7	-	:	:	38.5	36.9	38.2
15-64	87.7	87.4	87.3	99.2	98.5	98.6	99.0	98.0	98.3	100.0	99.9	99.8	61.5	63.1	61.8
<b>Жени / Women</b>															
<b>Вкупно / Total</b>	<b>100.0</b>	<b>100.0</b>	<b>100.0</b>	<b>100.0</b>	<b>100.0</b>	<b>100.0</b>	<b>100.0</b>	<b>100.0</b>	<b>100.0</b>	<b>100.0</b>	<b>100.0</b>	<b>100.0</b>	<b>100.0</b>	<b>100.0</b>	<b>100.0</b>
15-24	15.5	15.1	15.0	8.3	7.5	7.8	6.0	5.5	5.6	16.7	15.5	16.4	21.1	21.3	20.8
25-49	45.4	45.4	45.4	69.7	70.0	68.7	70.2	69.8	69.2	67.9	70.6	66.7	26.0	25.2	26.6
50-64	24.3	24.4	24.4	21.3	21.4	22.4	23.0	23.3	23.8	15.5	13.8	16.9	26.6	26.8	26.0
65 години и повеќе 65 years and over	14.8	15.2	15.3	(0.6)	(1.1)	(1.1)	(0.8)	(1.4)	(1.4)	-	-	-	26.2	26.7	26.6
15-64	85.2	84.8	84.7	99.4	98.9	98.9	99.2	98.6	98.6	100.0	100.0	100.0	73.8	73.3	73.4

- нема појава / no occurrence

: мала појавност за да биде објавен податокот / too imprecise estimate to be published

() помалку прецизна процена - се користи со претпазливост / less precise estimate - use with caution



**T-05: Стапки на активност на населението по возрастни групи и по пол**  
**T-05: Activity rates of the population by age groups and gender**

	Стапка на активност Activity rate		Стапка на вработеност <sup>1)</sup> Employment rate <sup>1)</sup>		Стапка на невработеност Unemployment rate	
	II 2017	II 2018	II 2017	II 2018	II 2017	II 2018
<b>Вкупно / Total</b>						
<b>Вкупно / Total</b>	<b>56.9</b>	<b>56.9</b>	<b>44.1</b>	<b>44.9</b>	<b>22.6</b>	<b>21.1</b>
15-24	33.3	32.4	17.6	17.0	47.1	47.6
25-49	80.8	79.5	63.0	64.0	22.0	19.5
50-64	57.1	59.3	48.2	49.1	15.5	17.2
65 години и повеќе 65 years and over	3.0	5.2	3.0	5.1	-	:
15-64	65.4	65.3	50.5	51.3	22.7	21.4
<b>Мажи / Men</b>						
<b>Вкупно / Total</b>	<b>69.5</b>	<b>69.2</b>	<b>53.5</b>	<b>54.2</b>	<b>22.9</b>	<b>21.7</b>
15-24	42.1	41.2	21.6	20.5	48.7	50.1
25-49	92.9	90.9	72.2	73.4	22.3	19.3
50-64	75.3	77.8	63.8	63.6	15.3	18.2
65 години и повеќе 65 years and over	(4.4)	7.5	(4.4)	7.3	-	:
15-64	78.6	78.2	60.4	61.0	23.1	22.0
<b>Жени / Women</b>						
<b>Вкупно / Total</b>	<b>44.3</b>	<b>44.6</b>	<b>34.6</b>	<b>35.5</b>	<b>22.1</b>	<b>20.2</b>
15-24	23.9	23.1	13.4	13.2	44.1	42.8
25-49	68.1	67.5	53.5	54.2	21.5	19.7
50-64	38.9	40.9	32.7	34.7	16.0	15.2
65 години и повеќе 65 years and over	(1.8)	(3.3)	(1.8)	(3.3)	-	-
15-64	51.7	52.0	40.3	41.3	22.2	20.5

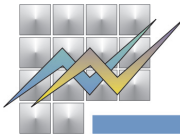
- нема појава / no occurrence

: мала појавност за да биде објавен податокот / too imprecise estimate to be published

() помалку прецизна процена - се користи со претпазливост / less precise estimate - use with caution

<sup>1)</sup> Стапка на вработеност - учество на вработените во работоспособното население на возраст од 15 години и повеќе (според препораките на Меѓународната организација на трудот - ILO)

<sup>1)</sup> Employment rate - participation of the number of employed in the working age population, aged 15 years and over (according to the recommendations of the International Labour Organization - ILO)



**T-06: Вработени според секторите на дејност и видот на сопственоста на деловните субјекти, II тримесечје од 2018 година**  
**T-06: Employed by sectors of activities and by type of ownership of the business entities, II quarter 2018**

Сектори и оддели на дејности	Деловни субјекти во / Business entities in:			Sectors and divisions of activities
	вкупно Total	приватна сопственост private ownership	друга сопственост <sup>1)</sup> other ownership <sup>1)</sup>	
<b>Вкупно</b>	<b>755 073</b>	<b>581 551</b>	<b>173 522</b>	<b>Total</b>
<b>A</b> Земјоделство, шумарство и рибарство	122 631	120 168	(2 463)	<b>A</b> Agriculture, forestry and fishing
<b>Б</b> Рударство и вадење на камен	6 219	(3 744)	(2 475)	<b>B</b> Mining and quarrying
<b>В</b> Преработувачка индустрија	148 536	146 407	(2 129)	<b>C</b> Manufacturing
<b>Г</b> Снабдување со електрична енергија, гас, пареа и климатизација	10 284	(2 670)	7 614	<b>D</b> Electricity, gas, steam and air conditioning supply
<b>Д</b> Снабдување со вода; отстранување на отпадни води, управување со отпад и дејности за санација на околината	13 738	(1 681)	12 057	<b>E</b> Water supply, sewerage, waste management and remediation activities
<b>Ѓ</b> Градежништво	57 048	54 275	(2 773)	<b>F</b> Construction
<b>Е</b> Трговија на големо и трговија на мало; поправка на моторни возила и мотоцикли	104 644	104 644	-	<b>G</b> Wholesale and retail trade, repair of motor vehicles and motorcycles
<b>Ж</b> Транспорт и складирање	36 546	29 202	7 343	<b>H</b> Transportation and storage
<b>З</b> Објекти за сместување и сервисни дејности со храна	34 064	33 104	:	<b>I</b> Accommodation and food service activities
<b>С</b> Информации и комуникации	12 460	10 517	(1 943)	<b>J</b> Information and communication
<b>И</b> Финансиски дејности и дејности за осигурување	7 897	6 876	:	<b>K</b> Financial and insurance activities
<b>Ј</b> Дејности во врска со недвижен имот	:	:	:	<b>L</b> Real estate activities
<b>К</b> Стручни, научни и технички дејности	18 212	16 633	(1 579)	<b>M</b> Professional, scientific and technical activities
<b>Л</b> Административни и помошни услужни дејности	15 377	12 797	(2 581)	<b>N</b> Administrative and support service activities
<b>Љ</b> Јавна управа и одбрана; задолжително социјално осигурување	52 075	-	52 075	<b>O</b> Public administration and defence, compulsory social security
<b>М</b> Образование	44 791	(4 491)	40 300	<b>P</b> Education
<b>Н</b> Дејности на здравствена и социјална заштита	42 418	14 120	28 297	<b>Q</b> Human health and social work activities
<b>Њ</b> Уметност, забава и рекреација	11 471	8 448	(3 022)	<b>R</b> Arts, entertainment and recreation
<b>О</b> Други услужни дејности	13 142	9 873	(3 269)	<b>S</b> Other service activities
<b>П</b> Дејности на домаќинствата како работодавачи; дејности на домаќинствата кои произведуваат разновидна стока и вршат различни услуги за сопствени потреби	:	:	-	<b>T</b> Activities of households as employers; undifferentiated goods and services producing activities of households for own use
<b>Р</b> Дејности на екстратериторијални организации и тела	:	-	:	<b>U</b> Activities of extraterritorial organisations and bodies

- нема појава / no occurrence

: мала појавност за да биде објавен податокот / too imprecise estimate to be published

() помалку прецизна процена - се користи со претпазливост / less precise estimate - use with caution

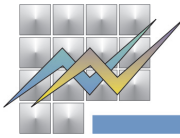
<sup>1)</sup>Друга сопственост (мешовита, задружна, државна)

<sup>1)</sup>Other ownership (mixed, collective, state)

Издавач: Државен завод за статистика  
Скопје, „Даме Груев“ 4, Факс: 02 3111 336  
Подготвил: Наташа Стоилковска  
Publisher: State Statistical Office  
Skopje, Dame Gruev 4, Fax: +389 2 3111 336  
Prepared by: Natasa Stoilkovska

Кориснички барања  
Телефон: 02 3295 741  
Ел.пошта: info@stat.gov.mk  
User requests  
Tel: +389 2 3295 741  
E-mail: info@stat.gov.mk

Прашања и информации  
Телефон: 02 3295 666  
Ел.пошта: press@stat.gov.mk  
Enquiries and information  
Tel: +389 2 3295 666  
E-mail: press@stat.gov.mk



T-07: Вработени според економскиот статус и секторите на дејност, II тримесечје од 2018 година

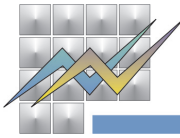
T-07: Employed by economic status and sectors of activities, II quarter 2018

Сектори и оддели на дејности	Вкупно Total	Вработен Employed	Работодавец Employer	Вработен за сопствена сметка Self-employed	Неплатен семеен работник Unpaid family worker	AXSectors and divisions of activities
<b>ВКУПНО</b>	<b>755 073</b>	<b>569 350</b>	<b>30 497</b>	<b>108 081</b>	<b>47 144</b>	<b>TOTAL</b>
A Земјоделство, шумарство и рибарство	122 631	9 911	:	67 396	44 716	A Agriculture, forestry and fishing
Б Рударство и вадење на камен	6 219	6 219	-	-	-	B Mining and quarrying
В Преработувачка индустрија	148 536	135 617	5033	7 483	:	C Manufacturing
Г Снабдување со електрична енергија, гас, пареа и климатизација	10 284	10 284	-	-	-	D Electricity, gas, steam and air conditioning supply
Д Снабдување со вода; отстранување на отпадни води, управување со отпад и дејности за санација на околината	13 738	12 956	-	:	-	E Water supply; sewerage, waste management and remediation activities
Ѓ Градежништво	57 048	43 450	(3509)	9 203	:	F Construction
Е Трговија на големо и трговија на мало; поправка на моторни возила и мотоцикли	104 644	84 505	9 202	10 427	:	G Wholesale and retail trade; repair of motor vehicles and motorcycles
Ж Транспорт и складирање	36 546	30 472	(3 225)	(2 848)	-	H Transportation and storage
З Објекти за сместување и сервисни дејности со храна	34 064	29 154	(3 573)	:	:	I Accommodation and food service activities
С Информации и комуникации	12 460	12 460	-	-	-	J Information and communication
И Финансиски дејности и дејности на осигурување	7 897	7 897	-	-	-	K Financial and insurance activities
Ј Дејности во врска со недвижен имот	:	:	-	:	-	L Real estate activities
К Стручни, научни и технички дејности	18 212	14 820	(2 014)	:	-	M Professional, scientific and technical activities
Л Административни и помошни услужни дејности	15 377	14 073	:	:	-	N Administrative and support service activities
Љ Јавна управа и одбрана; задолжително социјално осигурување	52 075	52 075	-	-	-	O Public administration and defence; compulsory social security
М Образование	44 791	44 709	-	:	-	P Education
Н Дејности на здравствена и социјална заштита	42 418	39 957	(1 992)	:	-	Q Human health and social work activities
Њ Уметност, забава и рекреација	11 471	10 131	-	:	:	R Arts, entertainment and recreation
О Други услужни дејности	13 142	7 499	:	(4 816)	-	S Other service activities
П Дејности на домаќинствата како работодавачи; дејности на домаќинствата што произведуваат разновидна стока и вршат различни услуги за сопствени потреби	:	:	-	:	-	T Activities of households as employers; undifferentiated goods- and services-producing activities of households for own use
Р Дејности на екстратериторијални организации и тела	:	:	-	-	-	U Activities of extraterritorial organisations and bodies

- нема појава / no occurrence

: мала појавност за да биде објавен податокот / too imprecise estimate to be published

() помалку прецизна процена - се користи со претпазливост / less precise estimate - use with caution



T-08: Активно население според школската подготовка

T-08: Labour force by educational attainment

Школска подготовка	Активно население Labour force		Вработени Employed		Невработени Unemployed		Educational attainment
	II 2017	II 2018	II 2017	II 2018	II 2017	II 2018	
<b>Вкупно / Total</b>							
<b>Вкупно</b>	<b>955 699</b>	<b>957 471</b>	<b>739 892</b>	<b>755 073</b>	<b>215 807</b>	<b>202 398</b>	<b>Total</b>
Без образование	(1 980)	5 579	:	(3 132)	:	(2 446)	Without education
Незавршено основно образование	16 120	19 643	12 082	15 341	(4 038)	(4 302)	Incomplete primary and lower secondary education
Основно образование	158 569	161 034	117 744	120 653	40 824	40 381	Primary and lower secondary education
3 години средно образование	66 477	84 891	55 406	67 762	11 071	17 129	3 years of secondary education
4 години средно образование	468 363	450 625	354 960	355 646	113 403	94 978	4 years of secondary education
Више образование	18 655	17 744	16 642	14 508	(2 014)	(3 236)	Higher vocational education
Високо образование	225 535	217 956	181 670	178 030	43 865	39 925	University level education
<b>Мажи / Men</b>							
<b>Вкупно</b>	<b>583 795</b>	<b>583 039</b>	<b>450 028</b>	<b>456 455</b>	<b>133 766</b>	<b>126 585</b>	<b>Total</b>
Без образование	:	(3 126)	:	(2 039)	:	:	Without education
Незавршено основно образование	10 325	11 690	7 323	8 667	(3 001)	(3 023)	Incomplete primary and lower secondary education
Основно образование	108 146	110 988	75 593	79 864	32 552	31 124	Primary and lower secondary education
3 години средно образование	47 775	55 468	39 558	44 305	8 217	11 163	3 years of secondary education
4 години средно образование	300 169	292 068	226 452	228 078	73 717	63 990	4 years of secondary education
Више образование	10 695	9 401	9 798	7 363	:	(2 038)	Higher vocational education
Високо образование	105 871	100 298	90 635	86 138	15 236	14 160	University level education
<b>Жени / Women</b>							
<b>Вкупно</b>	<b>371 904</b>	<b>374 432</b>	<b>289 864</b>	<b>298 618</b>	<b>82 041</b>	<b>75 813</b>	<b>Total</b>
Без образование	:	(2 453)	:	:	:	:	Without education
Незавршено основно образование	5 795	7 953	(4 758)	6 674	:	:	Incomplete primary and lower secondary education
Основно образование	50 423	50 046	42 151	40 788	8 272	9 257	Primary and lower secondary education
3 години средно образование	18 702	29 423	15 849	23 457	(2 853)	5 966	3 years of secondary education
4 години средно образование	168 194	158 557	128 508	127 568	39 686	30 989	4 years of secondary education
Више образование	7 961	8 343	6 844	7 145	:	:	Higher vocational education
Високо образование	119 665	117 658	91 036	91 892	28 629	25 766	University level education

- нема појава / no occurrence

: мала појавност за да биде објавен податокот / too imprecise estimate to be published

() помалку прецизна процена - се користи со претпазливост / less precise estimate - use with caution

Подетални информации може да најдете на веб-страницата на Државниот завод за статистика.

Further information about the statistics can be found on the web page of the State Statistical Office.