

ПЛАТИ - WAGES

СООПШТЕНИЕ - NEWS RELEASE

Просечна месечна исплатена нето-плата по вработен, декември 2016 година

Според податоците на Државниот завод за статистика, индексот на просечната месечна исплатена нето-плата по вработен, во декември 2016 година, во однос на декември 2015 година, изнесува 103.3.

Ваквото зголемување се должи, пред сè, на зголемувањето на просечната месечна исплатена нето-плата по вработен во секторите: Уметност, забава и рекреација (55.8%), Информации и комуникации (9.6%) и Градежништво (7.7%).

Зголемување на просечната месечна исплатена нето-плата по вработен, во однос на претходниот месец, е забележано во секторите: Уметност, забава и рекреација (48.2%), Информации и комуникации (22.1%) и Стручни, научни и технички дејности (13.0%).

Просечната месечна исплатена нето-плата по вработен, во декември 2016, изнесува 23 457 денари.

Во декември 2016 година, 1.6% од вработените во Република Македонија не примиле плата.

Average monthly net wage paid per employee, December 2016

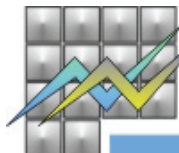
According to the data of the State Statistical Office, the index of the average monthly net wage paid per employee in December 2016, compared to December 2015, was 103.3.

This increase is caused by the increase of the average monthly net wage paid per employee in the sectors: Arts, entertainment and recreation (55.8%), Information and communication (9.6%) and Construction (7.7%).

An increase in the average monthly net wage paid per employee compared to the previous month was recorded in the sectors: Arts, entertainment and recreation (48.2%), Information and communication (22.1%) and Professional, scientific and technical activities (13.0%).

The average monthly net wage paid per employee in December 2016 was 23 457 denars.

In December 2016, 1.6% of the employees in the Republic of Macedonia did not receive any payment.



T-01: Просечна исплатена месечна нето-плата по вработен, декември 2016

T-01: Average monthly net wage paid per employee, December 2016

денари

denars

	XII 2016	I-XII 2016	X-XII 2016	Индекси/Indices				
				XII 2016	XII 2016	XII 2016	I-XII 2016	
				-----	-----	-----	-----	
				Ø 2015	XI 2016	XII 2015	I-XII 2015	
Просечна исплатена месечна нето-плата, во денари	23 457	22 342	22 765	107.1	104.8	103.3	102.0	Average monthly net wage, paid in denars
Реална нето-плата	-	-	-	107.5	104.9	103.5	102.2	Real net wage

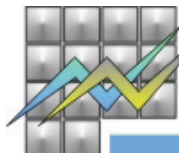
T-02: Просечна исплатена месечна нето-плата по сектори на дејности, декември 2016

T-02: Average monthly net wage paid by sectors of activities, December 2016

денари

denars

	XII 2016	I-XII 2016	X-XII 2016	Индекси/Indices				
				XII 2016	XII 2016	XII 2016	I-XII 2016	
				-----	-----	-----	-----	
				Ø 2015	XI 2016	XII 2015	I-XII 2015	
Индустија (од Б до Ѓ)	25 010	24 322	24 746	107.1	102.8	103.4	103.1	Industry (from B to F)
Услуги (од Е до О)	26 830	24 996	25 580	108.4	107.2	106.0	101.1	Services (from G to S)



T-03: Просечна исплатена месечна нето-плата по вработен, декември 2016

T-03: Average monthly net wage paid per employee, December 2016

денари

denars

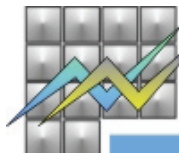
	XII 2016	I-XII 2016	X-XII 2016	Индекси/Indices				
				XII 2016	XII 2016	XII 2016	I-XII 2016	
				∅ 2015	XI 2016	XII 2015	I-XII 2015	
A ЗЕМЈОДЕЛСТВО, ШУМАРСТВО И РИБАРСТВО	16 909	16 873	16 857	106.9	102.1	103.9	106.6	A AGRICULTURE, FORESTRY AND FISHING
01 Растително и животинско производство, лов и услужни дејности поврзани со нив	16 240	16 135	16 044	108.4	104.2	107.5	107.7	01 Crop and animal production, hunting and related service activities
02 Шумарство и искористување на шуми	18 591	18 999	19 013	103.4	97.3	98.2	105.6	02 Forestry and logging
03 Рибарство и аквакултура	13 383	11 657	12 256	113.3	110.9	108.3	98.7	03 Fishing and aquaculture
Б РУДАРСТВО И ВАДЕЊЕ НА КАМЕН	27 717	26 232	27 469	107.6	100.0	103.1	101.8	B MINING AND QUARRYING
05 Вадење на јаглен и лигнит	18 404	19 099	18 695	88.2	95.0	89.1	91.5	05 Mining of coal and lignite
07 Вадење на руди на метал	30 370	29 428	30 694	108.0	97.3	101.5	104.7	07 Mining of metal ores
08 Вадење на други руди и камен	24 577	22 273	23 569	108.3	105.2	107.0	98.2	08 Other mining and quarrying
09 Помошни услужни дејности во рударството	24 631	23 651	24 592	108.9	94.0	98.3	104.6	09 Mining support service activities
В ПРЕРАБОТУВАЧКА ИНДУСТРИЈА	18 832	17 096	17 750	113.5	109.9	103.7	103.0	C MANUFACTURING
10 Производство на прехранбени производи	17 956	17 601	18 086	104.1	98.0	101.8	102.0	10 Manufacture of food products
11 Производство на пијалаци	27 281	25 793	26 919	107.9	103.1	108.6	102.0	11 Manufacture of beverages
12 Производство на тутунски производи	35 168	23 642	26 347	170.0	164.0	167.1	114.3	12 Manufacture of tobacco products
13 Производство на текстил	21 378	15 435	17 292	151.5	136.0	108.8	109.4	13 Manufacture of textiles
14 Производство на облека	13 434	12 641	13 187	110.9	102.1	104.8	104.4	14 Manufacture of wearing apparel
15 Производство на кожа и слични производи од кожа	11 807	11 625	11 656	106.4	99.7	106.1	104.8	15 Manufacture of leather and related products
16 Преработка на дрво и производи од дрво и плута, освен мебел, производство на предмети од слама и плетарски материјал	14 381	13 750	14 081	106.7	103.9	105.3	102.0	16 Manufacture of wood and of products of wood and cork, except furniture; manufacture of articles of straw and plaiting materials
17 Производство на хартија и производи од хартија	18 767	18 540	18 855	104.2	99.9	105.3	102.9	17 Manufacture of paper and paper products
18 Печатење и репродукција на снимени медиуми (записи)	20 825	18 357	19 281	104.7	109.9	93.4	92.3	18 Printing and reproduction of recorded media
19 Производство на кокс и рафинирани нафтени производи	19 107	16 748	18 702	119.5	104.4	123.8	104.8	19 Manufacture of coke and refined petroleum products

Продолжува на страница 4 / Continuing on page 4

Издавач: Државен завод за статистика
Скопје, „Даме Груев“ 4, Факс: 02 3111 336
Подготвил: Севдие Рамуко
Publisher: State Statistical Office
Skopje, Dame Gruev 4, Fax: +389 2 3111 336
Prepared by: Sevdie Ramuko

Кориснички барања
Телефон: 02 3295 741
Ел.пошта: info@stat.gov.mk
User requests
Tel: +389 2 3295 741
E-mail: info@stat.gov.mk

Прашања и информации
Телефон: 02 3295 666
Ел.пошта: press@stat.gov.mk
Enquiries and information
Tel: +389 2 3295 666
E-mail: press@stat.gov.mk



T-03: Просечна исплатена месечна нето-плата по вработен, декември 2016

T-03: Average monthly net wage paid per employee, December 2016

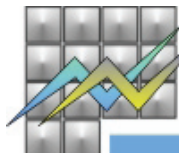
	денари			денарs				
	XII 2016	I-XII 2016	X-XII 2016	Индекси/Indices				
				XII 2016	XII 2016	XII 2016	I-XII 2016	
				∅ 2015	XI 2016	XII 2015	I-XII 2015	
20 Производство на хемикалии и хемиски производи	29 125	30 288	28 746	100.9	103.3	99.8	105.0	20 Manufacture of chemicals and chemical products
21 Производство на основни фармацевтски производи и фармацевтски препарати	43 982	42 339	43 453	108.9	105.5	106.0	104.8	21 Manufacture of basic pharmaceutical products and pharmaceutical preparations
22 Производство на производи од гума и производи од пластични маси	16 353	16 296	17 057	105.2	96.6	98.4	104.8	22 Manufacture of rubber and plastic products
23 Производство на други неметални минерални производи	26 464	25 858	25 862	99.6	104.5	97.7	97.3	23 Manufacture of other non-metallic mineral products
24 Производство на метали	22 316	21 074	21 374	106.9	110.9	115.4	100.9	24 Manufacture of basic metals
25 Производство на фабрикувани метални производи, освен машини и опрема	18 468	18 658	18 592	96.2	99.3	99.6	97.2	25 Manufacture of fabricated metal products, except machinery and equipment
26 Производство на компјутерски, електронски и оптички производи	17 718	18 058	17 756	90.7	100.2	91.0	92.4	26 Manufacture of computer, electronic and optical products
27 Производство на електрична опрема	22 908	19 587	21 599	122.3	103.2	113.6	104.6	27 Manufacture of electrical equipment
28 Производство на машини и уреди, неспомнати на друго место	23 334	22 793	23 164	130.5	101.0	102.2	127.5	28 Manufacture of machinery and equipment n.e.c.
29 Производство на моторни возила, приколки и полуприколки	23 066	18 443	19 262	130.7	136.5	96.6	104.5	29 Manufacture of motor vehicles, trailers and semi-trailers
30 Производство на останата опрема за транспорт	31 279	30 293	30 623	106.2	103.4	101.5	102.8	30 Manufacture of other transport equipment
31 Производство на мебел	14 140	13 715	14 031	108.8	102.0	106.4	105.5	31 Manufacture of furniture
32 Останата производствена индустрија	19 988	23 675	19 803	71.8	100.3	65.8	85.0	32 Other manufacturing
33 Поправка и инсталирање на машини и опрема	30 737	28 979	30 554	142.4	100.3	139.3	134.2	33 Repair and installation of machinery and equipment
Г СНАБДУВАЊЕ СО ЕЛЕКТРИЧНА ЕНЕРГИЈА, ГАС, ПАРЕА И КЛИМАТИЗАЦИЈА	37 088	37 225	37 109	100.6	101.9	101.0	101.0	D ELECTRICITY, GAS, STEAM AND AIR CONDITIONING SUPPLY
35 Снабдување со електрична енергија, гас, пареа и климатизација	37 088	37 225	37 109	100.6	101.9	101.0	101.0	35 Electricity, gas, steam and air conditioning supply

Продолжува на страница 5 / Continuing on page 5

Издавач: Државен завод за статистика
Скопје, „Даме Груев“ 4, Факс: 02 3111 336
Подготвил: Севдие Рамуко
Publisher: State Statistical Office
Skopje, Dame Gruev 4, Fax: +389 2 3111 336
Prepared by: Sevdie Ramuko

Кориснички барања
Телефон: 02 3295 741
Ел.пошта: info@stat.gov.mk
User requests
Tel: +389 2 3295 741
E-mail: info@stat.gov.mk

Прашања и информации
Телефон: 02 3295 666
Ел.пошта: press@stat.gov.mk
Enquiries and information
Tel: +389 2 3295 666
E-mail: press@stat.gov.mk



T-03: Просечна исплатена месечна нето-плата по вработен, декември 2016

T-03: Average monthly net wage paid per employee, December 2016

денари

denars

	XII 2016	I-XII 2016	X-XII 2016	Индекси/Indices				
				XII 2016	XII 2016	XII 2016	I-XII 2016	
				∅ 2015	XI 2016	XII 2015	I-XII 2015	
Д СНАБДУВАЊЕ СО ВОДА; ОТСТРАНУВАЊЕ НА ОТПАДНИ ВОДИ, УПРАВУВАЊЕ СО ОТПАД И ДЕЈНОСТИ ЗА САНАЦИЈА НА ОКОЛИНАТА	19 975	19 854	20 004	102.9	101.2	101.5	102.2	E WATER SUPPLY; SEWERAGE, WASTE MANAGEMENT AND REMEDIATION ACTIVITIES
36 Собирање, обработка и снабдување со вода	20 354	20 154	20 278	102.3	102.1	99.8	101.3	36 Water collection, treatment and supply
37 Отстранување на отпадни води	18 284	17 440	18 389	117.6	102.1	117.4	112.1	37 Sewerage
38 Дејности за собирање, обработка и отстранување на отпад; обновување на материјали	19 331	19 492	19 513	102.8	99.8	102.6	103.7	38 Waste collection, treatment and disposal activities; materials recovery
39 Дејности за санација и останати услуги за управување со отпад	28 326	18 404	26 710	161.7	112.4	175.3	105.1	39 Remediation activities and other waste management services
Ѓ ГРАДЕЖНИШТВО	21 439	21 205	21 398	111.0	101.2	107.7	109.8	F CONSTRUCTION
41 Изградба на згради	18 212	18 024	18 500	106.4	97.1	100.0	105.3	41 Construction of buildings
42 Нискоградба	25 874	26 035	25 603	119.0	104.4	117.2	119.7	42 Civil engineering
43 Специјализирани градежни дејности	21 189	20 014	20 718	104.1	103.7	104.4	98.3	43 Specialised construction activities
Е ТРГОВИЈА НА ГОЛЕМО И ТРГОВИЈА НА МАЛО; ПОПРАВКА НА МОТОРНИ ВОЗИЛА И МОТОЦИКЛИ	21 100	20 313	20 567	105.4	103.8	98.3	101.4	G WHOLESALE AND RETAIL TRADE; REPAIR OF MOTOR VEHICLES AND MOTORCYCLES
45 Трговија на големо и на мало со моторни возила и мотоцикли и поправка на моторни возила и мотоцикли	25 717	24 243	24 676	111.5	104.7	99.4	105.1	45 Wholesale and retail trade and repair of motor vehicles and motorcycles
46 Трговија на големо, освен трговија со моторни возила и мотоцикли	26 756	25 175	25 555	108.5	106.4	99.3	102.1	46 Wholesale trade, except of motor vehicles and motorcycles
47 Трговија на мало, освен трговија со моторни возила и мотоцикли	17 189	16 881	17 078	101.9	101.3	96.8	100.1	47 Retail trade, except of motor vehicles and motorcycles
Ж ТРАНСПОРТ И СКЛАДИРАЊЕ	23 617	22 907	23 329	105.9	102.6	104.3	102.7	H TRANSPORTATION AND STORAGE
49 Копнен транспорт и цевоводен транспорт	19 056	18 136	18 763	108.6	103.8	105.1	103.3	49 Land transport and transport via pipelines
51 Воздухопловен транспорт	54 827	49 984	69 602	115.1	57.0	137.2	104.9	51 Air transport
52 Складирање и помошни дејности во превозот	36 334	35 808	36 275	101.4	101.4	102.4	100.0	52 Warehousing and support activities for transportation
53 Поштенски и курирски дејности	22 625	22 607	22 175	98.1	101.8	96.5	98.0	53 Postal and courier activities

Продолжува на страница 6 / Continuing on page 6

Издавач: Државен завод за статистика
Скопје, „Даме Груев“ 4, Факс: 02 3111 336
Подготвил: Севдие Рамуко

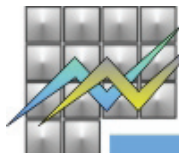
Publisher: State Statistical Office
Skopje, Dame Gruev 4, Fax: +389 2 3111 336
Prepared by: Sevdie Ramuko

Кориснички барања
Телефон: 02 3295 741
Ел.пошта: info@stat.gov.mk

User requests
Tel: +389 2 3295 741
E-mail: info@stat.gov.mk

Прашања и информации
Телефон: 02 3295 666
Ел.пошта: press@stat.gov.mk

Enquiries and information
Tel: +389 2 3295 666
E-mail: press@stat.gov.mk



T-03: Просечна исплатена месечна нето-плата по вработен, декември 2016

T-03: Average monthly net wage paid per employee, December 2016

денари

denars

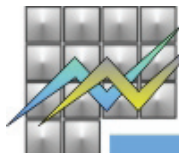
	XII 2016	I-XII 2016	X-XII 2016	Индекси/Indices				
				XII 2016	XII 2016	XII 2016	I-XII 2016	
				∅ 2015	XI 2016	XII 2015	I-XII 2015	
3 ОБЈЕКТИ ЗА СМЕСТУВАЊЕ И СЕРВИСНИ ДЕЈНОСТИ СО ХРАНА	15 340	15 423	15 604	101.6	100.1	103.2	102.2	I ACCOMMODATION AND FOOD SERVICE ACTIVITIES
55 Објекти за сместување	17 048	16 999	17 543	99.6	101.1	101.2	99.4	55 Accommodation
56 Дејности за подготовка на оброци и служење на храна	13 691	13 851	13 745	103.2	98.8	104.5	104.4	56 Food and beverage service activities
S ИНФОРМАЦИИ И КОМУНИКАЦИИ	43 269	36 489	38 313	122.8	122.1	109.6	103.5	J INFORMATION AND COMMUNICATION
58 Издавачка дејност	23 721	23 817	23 713	104.9	100.3	102.7	105.3	58 Publishing activities
59 Филмска дејност, продукција на видео и телевизиска програма и дејности на снимање на звучни записи и музичко издаваштво	30 396	31 491	30 051	114.6	101.1	93.4	118.7	59 Motion picture, video and television programme production, sound recording and music publishing activities
60 Емитирање на програма	23 653	23 444	23 475	103.5	101.7	101.3	102.6	60 Programming and broadcasting activities
61 Телекомуникации	48 450	40 969	42 899	122.6	123.0	122.0	103.7	61 Telecommunications
62 Компјутерско програмирање, консултантски и сродни дејности	66 896	49 505	54 567	142.1	140.4	103.4	105.2	62 Computer programming, consultancy and related activities
63 Информативни услужни дејности	31 161	30 970	31 117	100.5	100.6	101.4	99.8	63 Information service activities
И ФИНАНСИСКИ ДЕЈНОСТИ И ДЕЈНОСТИ НА ОСИГУРУВАЊЕ	41 340	39 701	40 290	103.9	100.6	100.0	99.8	K FINANCIAL AND INSURANCE ACTIVITIES
64 Финансиско-услужни дејности, освен осигурување и пензиски фондови	43 042	41 414	42 393	105.4	97.9	102.0	101.4	64 Financial service activities, except insurance and pension funding
65 Осигурување, реосигурување и пензиски фондови, освен задолжително социјално осигурување	37 451	35 299	35 252	100.8	110.3	95.4	95.0	65 Insurance, reinsurance and pension funding, except compulsory social security
66 Помошни дејности кај финансиските услуги и дејностите во осигурувањето	35 004	34 768	33 259	97.5	109.5	93.2	96.9	66 Activities auxiliary to financial services and insurance activities
J ДЕЈНОСТИ ВО ВРСКА СО НЕДВИЖЕН ИМОТ	23 954	23 969	23 932	97.6	100.8	96.8	97.7	L REAL ESTATE ACTIVITIES
68 Дејности во врска со недвижен имот	23 954	23 969	23 932	97.6	100.8	96.8	97.7	68 Real estate activities

Продолжува на страница 7 / Continuing on page 7

Издавач: Државен завод за статистика
Скопје, „Даме Груев“ 4, Факс: 02 3111 336
Подготвил: Севдие Рамуко
Publisher: State Statistical Office
Skopje, Dame Gruev 4, Fax: +389 2 3111 336
Prepared by: Sevdie Ramuko

Кориснички барања
Телефон: 02 3295 741
Ел.пошта: info@stat.gov.mk
User requests
Tel: +389 2 3295 741
E-mail: info@stat.gov.mk

Прашања и информации
Телефон: 02 3295 666
Ел.пошта: press@stat.gov.mk
Enquiries and information
Tel: +389 2 3295 666
E-mail: press@stat.gov.mk



T-03: Просечна исплатена месечна нето-плата по вработен, декември 2016

T-03: Average monthly net wage paid per employee, December 2016

денари

denars

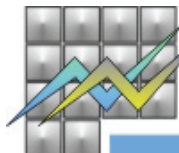
	XII 2016	I-XII 2016	X-XII 2016	Индекси/Indices				
				XII 2016	XII 2016	XII 2016	I-XII 2016	
				∅ 2015	XI 2016	XII 2015	I-XII 2015	
К СТРУЧНИ, НАУЧНИ И ТЕХНИЧКИ ДЕЈНОСТИ	32 306	28 891	29 655	111.0	113.0	97.0	99.3	M PROFESSIONAL, SCIENTIFIC AND TECHNICAL ACTIVITIES
69 Правни и сметководствени дејности	59 124	40 172	46 548	147.2	139.6	87.5	100.0	69 Legal and accounting activities
70 Управувачки дејности; советување во врска со управувањето	27 010	26 406	26 504	97.5	103.4	96.3	95.3	70 Activities of head offices; management consultancy activities
71 Архитектонски дејности и инженерство; техничко испитување и анализа	25 400	24 868	25 147	102.7	101.3	103.7	100.6	71 Architectural and engineering activities; technical testing and analysis
72 Научно истражување и развој	28 600	27 951	28 405	103.9	100.6	102.4	101.5	72 Scientific research and development
73 Маркетинг (реклама и пропаганда) и истражување на пазарот	38 064	35 989	33 917	104.5	123.1	108.6	98.8	73 Advertising and market research
74 Останати стручни, научни и технички дејности	35 567	36 097	32 684	112.0	116.2	110.3	113.6	74 Other professional, scientific and technical activities
75 Ветеринарни дејности	17 309	16 837	17 373	108.8	98.1	104.9	105.8	75 Veterinary activities
Л АДМИНИСТРАТВНИ И ПОМОШНИ УСЛУЖНИ ДЕЈНОСТИ	16 811	16 535	16 706	109.7	101.5	105.1	107.9	N ADMINISTRATIVE AND SUPPORT SERVICE ACTIVITIES
77 Дејности на изнајмување и давање под закуп (лизинг)	24 143	21 250	23 839	116.7	102.3	108.4	102.7	77 Rental and leasing activities
78 Дејности на вработување	16 397	15 812	16 211	111.7	103.4	108.4	107.7	78 Employment activities
79 Туристички агенции, организатори на патувања (туроператори) и останати резервациски услуги како и дејностите поврзани со нив	18 868	17 743	18 135	108.6	102.2	103.3	102.1	79 Travel agency, tour operator reservation service and related activities
80 Заштитни и истражни дејности	14 430	14 311	14 381	105.8	101.5	103.8	105.0	80 Security and investigation activities
81 Услуги поврзани со одржување на згради и дејности на уредување и одржување на животната средина и природата	13 682	13 679	13 663	99.8	101.4	99.5	99.8	81 Services to buildings and landscape activities
82 Канцелариско-администратвни и помошни дејности и деловно-помошни дејности	23 560	23 169	23 270	119.3	101.3	106.5	117.3	82 Office administrative, office support and other business support activities

Продолжува на страница 8 / Continuing on page 8

Издавач: Државен завод за статистика
Скопје, „Даме Груев“ 4, Факс: 02 3111 336
Подготвил: Севдие Рамуко
Publisher: State Statistical Office
Skopje, Dame Gruev 4, Fax: +389 2 3111 336
Prepared by: Sevdie Ramuko

Кориснички барања
Телефон: 02 3295 741
Ел.пошта: info@stat.gov.mk
User requests
Tel: +389 2 3295 741
E-mail: info@stat.gov.mk

Прашања и информации
Телефон: 02 3295 666
Ел.пошта: press@stat.gov.mk
Enquiries and information
Tel: +389 2 3295 666
E-mail: press@stat.gov.mk



T-03: Просечна исплатена месечна нето-плата по вработен, декември 2016

T-03: Average monthly net wage paid per employee, December 2016

денари

denars

	XII 2016	I-XII 2016	X-XII 2016	Индекси/Indices				
				XII 2016	XII 2016	XII 2016	I-XII 2016	
				∅ 2015	XI 2016	XII 2015	I-XII 2015	
Љ ЈАВНА УПРАВА И ОДБРАНА; ЗАДОЛЖИТЕЛНО СОЦИЈАЛНО ОСИГУРУВАЊЕ	26 692	26 734	26 937	102.9	97.9	102.4	103.1	O PUBLIC ADMINISTRATION AND DEFENCE; COMPULSORY SOCIAL SECURITY
84 Јавна управа и одбрана; задолжително социјално осигурување	26 692	26 734	26 937	102.9	97.9	102.4	103.1	84 Public administration and defence; compulsory social security
М ОБРАЗОВАНИЕ	22 341	22 190	22 268	100.7	100.4	100.2	100.0	P EDUCATION
85 Образование	22 341	22 190	22 268	100.7	100.4	100.2	100.0	85 Education
Н ДЕЈНОСТИ НА ЗДРАВСТВЕНА И СОЦИЈАЛНА ЗАШТИТА	24 829	24 571	24 698	101.0	101.9	102.7	99.9	Q HUMAN HEALTH AND SOCIAL WORK ACTIVITIES
86 Дејности за здравствена заштита	26 854	26 620	26 737	100.9	101.9	102.8	100.0	86 Human health activities
87 Дејности на социјалната заштита со сместување	21 374	19 204	19 918	112.7	111.3	106.5	101.2	87 Residential care activities
88 Дејности на социјалната заштита без сместување	16 677	16 649	16 701	99.9	99.7	101.0	99.8	88 Social work activities without accommodation
Њ УМЕТНОСТ, ЗАБАВА И РЕКРЕАЦИЈА	30 688	21 096	23 829	144.9	148.2	155.8	99.6	R ARTS, ENTERTAINMENT AND RECREATION
90 Креативни, уметнички и забавни дејности	22 176	22 237	22 175	102.2	100.2	102.3	102.5	90 Creative, arts and entertainment activities
91 Библиотеки, архиви, музеи и останати културни дејности	21 945	20 513	20 791	106.1	109.5	99.8	99.2	91 Libraries, archives, museums and other cultural activities
92 Дејности на коцкање и обложување	19 027	18 188	18 976	103.8	100.2	106.7	99.2	92 Gambling and betting activities
93 Спортски, забавни и рекреативни дејности	178 351	44 103	76 940	424.3	587.2	920.6	104.9	93 Sports activities and amusement and recreation activities
О ДРУГИ УСЛУЖНИ ДЕЈНОСТИ	26 502	26 128	26 410	101.4	101.0	102.2	100.0	S OTHER SERVICE ACTIVITIES
94 Дејности на организации врз база на зачленување	34 426	33 894	34 296	102.2	101.1	100.1	100.7	94 Activities of membership organisations
95 Поправка на компјутери и предмети за лична употреба и за домаќинства	18 186	18 497	18 176	69.7	101.1	94.6	70.9	95 Repair of computers and personal and household goods
96 Други лични услужни дејности	17 812	17 606	17 797	104.5	100.9	105.1	103.3	96 Other personal service activities

Издавач: Државен завод за статистика
Скопје, „Даме Груев“ 4, Факс: 02 3111 336

Подготвил: Севдие Рамуко

Publisher: State Statistical Office

Skopje, Dame Gruev 4, Fax: +389 2 3111 336

Prepared by: Sevdie Ramuko

Кориснички барања

Телефон: 02 3295 741

Ел.пошта: info@stat.gov.mk

User requests

Tel: +389 2 3295 741

E-mail: info@stat.gov.mk

Прашања и информации

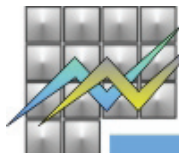
Телефон: 02 3295 666

Ел.пошта: press@stat.gov.mk

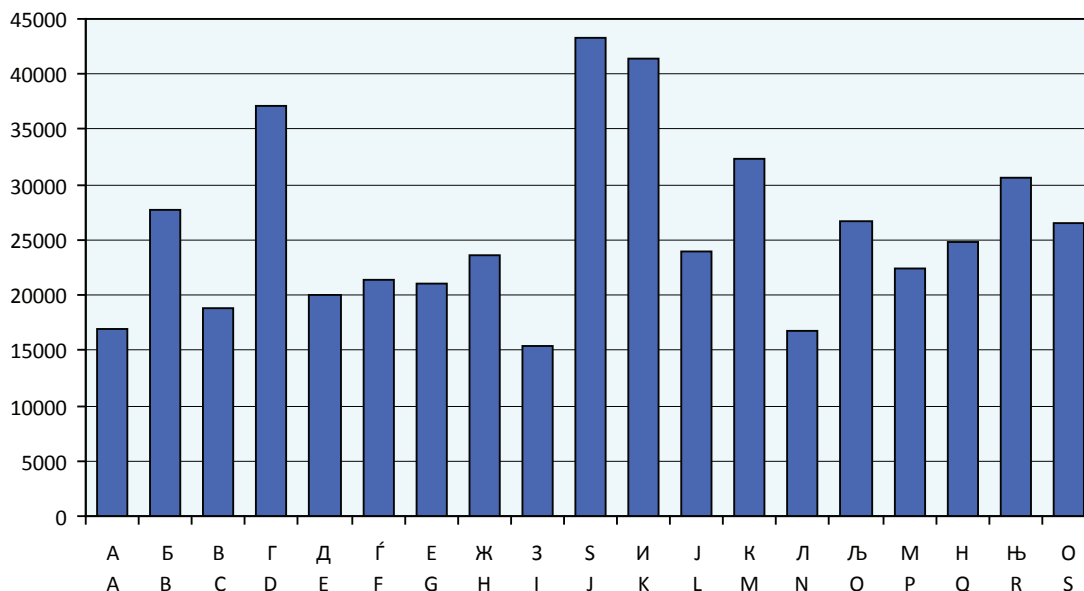
Enquiries and information

Tel: +389 2 3295 666

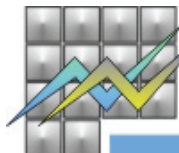
E-mail: press@stat.gov.mk



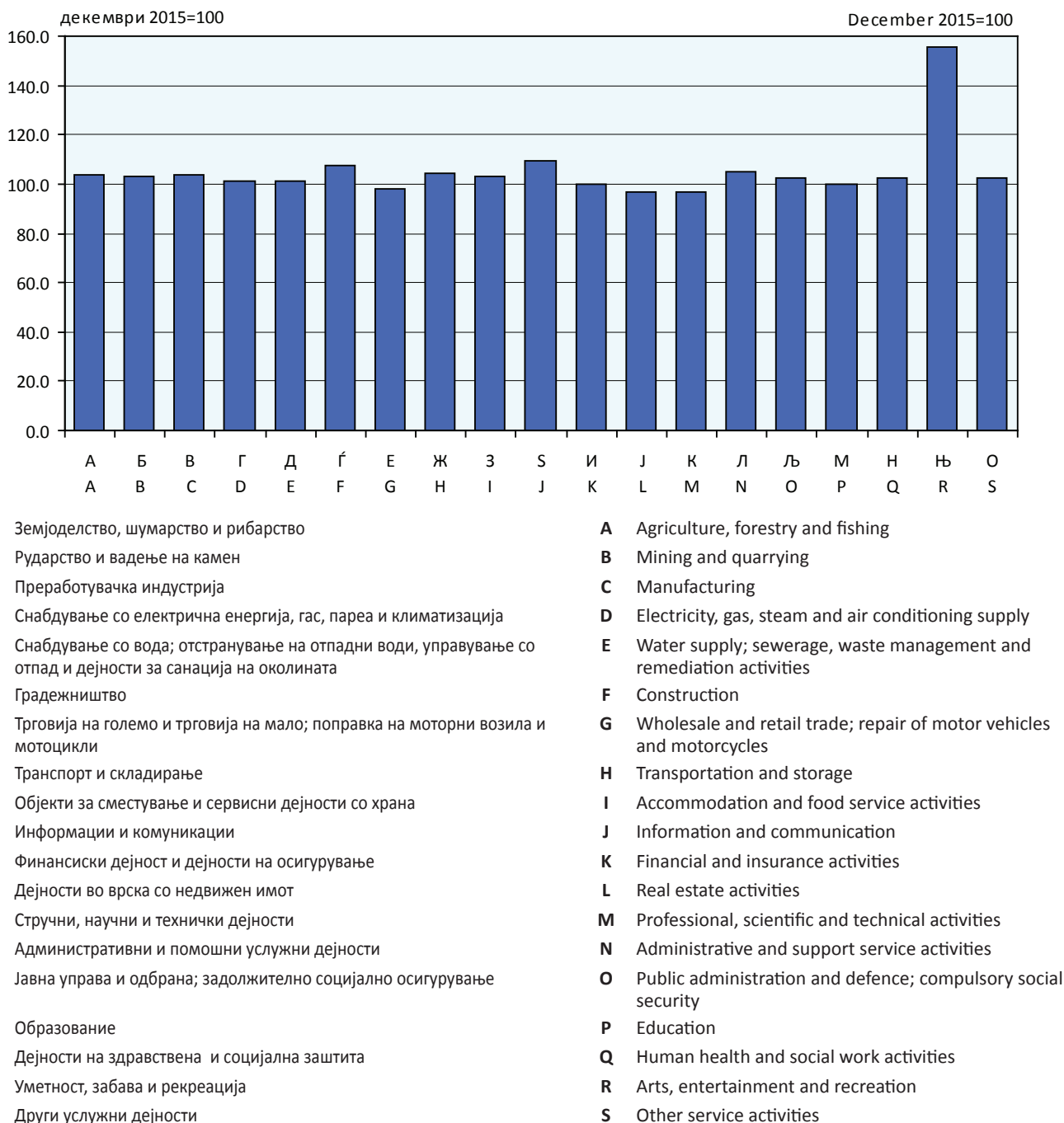
Г-01: Просечна исплатена месечна нето-плата по вработен, декември 2016
G-01: Average monthly net wage paid per employee, December 2016



A	Земјоделство, шумарство и рибарство	A	Agriculture, forestry and fishing
B	Рударство и вадење на камен	B	Mining and quarrying
B	Преработувачка индустрија	C	Manufacturing
Г	Снабдување со електрична енергија, гас, пареа и климатизација	D	Electricity, gas, steam and air conditioning supply
Д	Снабдување со вода; отстранување на отпадни води, управување со отпад и дејности за санација на околината	E	Water supply; sewerage, waste management and remediation activities
Ѓ	Градежништво	F	Construction
Е	Трговија на големо и трговија на мало; поправка на моторни возила и мотоцикли	G	Wholesale and retail trade; repair of motor vehicles and motorcycles
Ж	Транспорт и складирање	H	Transportation and storage
З	Објекти за сместување и сервисни дејности со храна	I	Accommodation and food service activities
С	Информации и комуникации	J	Information and communication
И	Финансиски дејност и дејности на осигурување	K	Financial and insurance activities
Ј	Дејности во врска со недвижен имот	L	Real estate activities
К	Стручни, научни и технички дејности	M	Professional, scientific and technical activities
Л	Административни и помошни услужни дејности	N	Administrative and support service activities
Љ	Јавна управа и одбрана; задолжително социјално осигурување	O	Public administration and defence; compulsory social security
М	Образование	P	Education
Н	Дејности на здравствена и социјална заштита	Q	Human health and social work activities
Њ	Уметност, забава и рекреација	R	Arts, entertainment and recreation
О	Други услужни дејности	S	Other service activities



Г-02: Индекси на просечната исплатена месечна нето-плата по вработен, декември 2016
G-02: Indices of the average monthly net wage paid per employee, December 2016



За подетални информации погледнете ја веб-страницата на Државниот завод за статистика.

Further information about the statistics can be found on the web page of the State Statistical Office.

Издавач: Државен завод за статистика
Скопје, „Даме Груев“ 4, Факс: 02 3111 336
Подготвил: Севдие Рамуко
Publisher: State Statistical Office
Skopje, Dame Gruev 4, Fax: +389 2 3111 336
Prepared by: Sevdie Ramuko

Кориснички барања
Телефон: 02 3295 741
Ел.пошта: info@stat.gov.mk
User requests
Tel: +389 2 3295 741
E-mail: info@stat.gov.mk

Прашања и информации
Телефон: 02 3295 666
Ел.пошта: press@stat.gov.mk
Enquiries and information
Tel: +389 2 3295 666
E-mail: press@stat.gov.mk