

## ПЛАТИ - WAGES

## СООПШТЕНИЕ - NEWS RELEASE

### Просечна месечна исплатена нето-плата по вработен, јуни 2016 година

Според податоците на Државниот завод за статистика, индексот на просечната месечна исплатена нето-плата по вработен, во јуни 2016 година, во однос на јуни 2015 година, изнесува 100.7.

Ваквото зголемување се должи, пред сè, на зголемувањето на просечната месечна исплатена нето-плата по вработен во секторите: Градежништво (10.6%), Административни и помошни услужни дејности (6.3%) и Земјоделство, шумарство и рибарство (6.3%).

Намалување на просечната месечна исплатена нето-плата по вработен, во однос на претходниот месец, е забележано во секторите: Трговија на големо и трговија на мало; поправка на моторни возила и мотоцикли (4.4%), Објекти за сместување и сервисни дејности со храна (3.7%) и Стручни, научни и технички дејности (3.4%).

Просечната месечна исплатена нето-плата по вработен, во јуни 2016, изнесува 22 187 денари.

Во јуни 2016 година, 1.6% од вработените во Република Македонија не примиле плата.

### Average monthly net wage paid per employee, June 2016

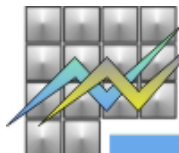
According to the data of the State Statistical Office, the index of the average monthly net wage paid per employee in June 2016, compared to June 2015, was 100.7.

This increase is caused by the increase of the average monthly net wage paid per employee in the sectors: Construction (10.6%), Administrative and support service activities (6.3%) and Agriculture, forestry and fishing (6.3%).

A decrease in the average monthly net wage paid per employee compared to the previous month was recorded in the sectors: Wholesale and retail trade; repair of motor vehicles and motorcycles (4.4%), Accommodation and food service activities (3.7%) and Professional, scientific and technical activities (3.4%).

The average monthly net wage paid per employee in June 2016 was 22 187 denars.

In June 2016, 1.6% of the employees in the Republic of Macedonia did not receive any payment.



T-01: Просечна исплатена месечна нето-плата по вработен, јуни 2016

T-01: Average monthly net wage paid per employee, June 2016

денари

denars

	VI 2016	I-VI 2016	IV-VI 2016	Индекси/Indices				
				VI 2016	VI 2016	VI 2016	I-VI 2016	
				----- Ø 2015	----- V 2016	----- VI 2015	----- I-VI 2015	
Просечна исплатена месечна нето-плата, во денари	22 187	22 165	22 289	101.3	99.4	100.7	102.2	Average monthly net wage, paid in denars
Реална нето-плата	-	-	-	101.1	99.4	101.4	102.6	Real net wage

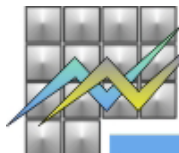
T-02: Просечна исплатена месечна нето-плата по сектори на дејности, јуни 2016

T-02: Average monthly net wage paid by sectors of activities, June 2016

денари

denars

	VI 2016	I-VI 2016	IV-VI 2016	Индекси/Indices				
				VI 2016	VI 2016	VI 2016	I-VI 2016	
				----- Ø 2015	----- V 2016	----- VI 2015	----- I-VI 2015	
Индустрија (од Б до Ѓ)	24 204	24 098	24 219	103.1	99.1	104.3	103.3	Industry (from B to F)
Услуги (од Е до О)	24 586	24 867	25 047	99.5	98.5	99.3	101.7	Services (from G to S)



T-03: Просечна исплатена месечна нето-плата по вработен, јуни 2016

T-03: Average monthly net wage paid per employee, June 2016

денари

denars

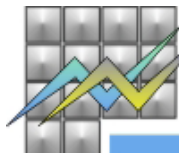
	VI 2016	I-VI 2016	IV-VI 2016	Индекси/Indices				
				VI 2016	VI 2016	VI 2016	I-VI 2016	
				∅ 2015	V 2016	VI 2015	I-VI 2015	
<b>A ЗЕМЈОДЕЛСТВО, ШУМАРСТВО И РИБАРСТВО</b>	<b>16 941</b>	<b>16 687</b>	<b>16 791</b>	<b>107.1</b>	<b>100.4</b>	<b>106.3</b>	<b>108.7</b>	<b>A AGRICULTURE, FORESTRY AND FISHING</b>
01 Растително и животинско производство, лов и услужни дејности поврзани со нив	16 280	15 853	15 988	108.7	101.5	108.0	108.4	01 Crop and animal production, hunting and related service activities
02 Шумарство и искористување на шуми	18 914	19 059	19 337	105.2	97.7	103.9	110.1	02 Forestry and logging
03 Рибарство и аквакултура	11 761	11 331	10 520	99.6	102.7	100.2	99.0	03 Fishing and aquaculture
<b>Б РУДАРСТВО И ВАДЕЊЕ НА КАМЕН</b>	<b>25 905</b>	<b>25 747</b>	<b>25 779</b>	<b>100.6</b>	<b>98.4</b>	<b>101.6</b>	<b>102.0</b>	<b>B MINING AND QUARRYING</b>
05 Вадење на јаглен и лигнит	18 459	19 644	20 315	88.5	92.2	83.9	94.6	05 Mining of coal and lignite
07 Вадење на руди на метал	28 848	28 660	28 698	102.6	97.8	102.4	106.7	07 Mining of metal ores
08 Вадење на други руди и камен	22 171	21 868	21 984	97.7	99.2	101.6	94.7	08 Other mining and quarrying
09 Помошни услужни дејности во рударството	24 028	24 864	23 807	106.3	103.7	99.0	114.6	09 Mining support service activities
<b>В ПРЕРАБОТУВАЧКА ИНДУСТРИЈА</b>	<b>16 918</b>	<b>16 725</b>	<b>16 784</b>	<b>102.0</b>	<b>100.5</b>	<b>101.5</b>	<b>103.0</b>	<b>C MANUFACTURING</b>
10 Производство на прехранбени производи	17 205	17 471	17 455	99.7	96.3	101.0	102.0	10 Manufacture of food products
11 Производство на пијалаци	25 675	25 242	26 176	101.6	103.1	88.5	101.7	11 Manufacture of beverages
12 Производство на тутунски производи	22 436	22 674	21 964	108.5	101.7	107.2	112.3	12 Manufacture of tobacco products
13 Производство на текстил	15 356	14 680	14 747	108.9	103.3	111.2	110.9	13 Manufacture of textiles
14 Производство на облека	12 695	12 363	12 432	104.8	102.4	103.2	104.5	14 Manufacture of wearing apparel
15 Производство на кожа и слични производи од кожа	11 571	11 479	11 606	104.3	97.3	96.7	104.1	15 Manufacture of leather and related products
16 Преработка на дрво и производи од дрво и плута, освен мебел, производство на предмети од слама и плетарски материјал	13 693	13 567	13 705	101.6	99.7	101.7	103.7	16 Manufacture of wood and of products of wood and cork, except furniture; manufacture of articles of straw and plaiting materials
17 Производство на хартија и производи од хартија	18 199	18 307	18 344	101.0	99.7	102.1	99.6	17 Manufacture of paper and paper products
18 Печатење и репродукција на снимени медиуми (записи)	17 806	18 104	17 839	89.6	99.7	100.8	95.2	18 Printing and reproduction of recorded media
19 Производство на кокс и рафинирани нафтени производи	15 852	15 536	15 967	99.2	98.1	100.7	101.8	19 Manufacture of coke and refined petroleum products

Продолжува на страница 4 / Continuing on page 4

Издавач: Државен завод за статистика  
Скопје, „Даме Груев“ 4, Факс: 02 3111 336  
Подготвил: Севдие Рамуко  
Publisher: State Statistical Office  
Skopje, Dame Gruev 4, Fax: +389 2 3111 336  
Prepared by: Sevdie Ramuko

Кориснички барања  
Телефон: 02 3295 741  
Ел.пошта: info@stat.gov.mk  
User requests  
Tel: +389 2 3295 741  
E-mail: info@stat.gov.mk

Прашања и информации  
Телефон: 02 3295 666  
Ел.пошта: press@stat.gov.mk  
Enquiries and information  
Tel: +389 2 3295 666  
E-mail: press@stat.gov.mk



T-03: Просечна исплатена месечна нето-плата по вработен, јуни 2016

T-03: Average monthly net wage paid per employee, June 2016

денари

denars

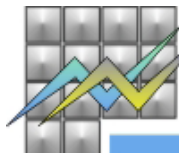
	VI 2016	I-VI 2016	IV-VI 2016	Индекси/Indices				
				VI 2016	VI 2016	VI 2016	I-VI 2016	
				∅ 2015	V 2016	VI 2015	I-VI 2015	
20 Производство на хемикалии и хемиски производи	28 972	31 033	29 383	100.4	99.2	101.2	110.8	20 Manufacture of chemicals and chemical products
21 Производство на основни фармацевтски производи и фармацевтски препарати	41 598	41 953	42 301	103.0	97.5	101.5	104.8	21 Manufacture of basic pharmaceutical products and pharmaceutical preparations
22 Производство на производи од гума и производи од пластични маси	16 778	15 949	16 016	107.9	106.9	109.7	105.0	22 Manufacture of rubber and plastic products
23 Производство на други неметални минерални производи	25 320	25 287	25 359	95.3	99.7	96.8	96.5	23 Manufacture of other non-metallic mineral products
24 Производство на метали	21 082	20 718	20 702	101.0	100.8	102.3	97.4	24 Manufacture of basic metals
25 Производство на фабрикувани метални производи, освен машини и опрема	18 490	18 885	18 704	96.3	97.6	97.8	96.8	25 Manufacture of fabricated metal products, except machinery and equipment
26 Производство на компјутерски, електронски и оптички производи	17 613	18 467	18 053	90.2	96.9	93.2	93.2	26 Manufacture of computer, electronic and optical products
27 Производство на електрична опрема	19 021	18 792	18 867	101.5	100.2	105.2	104.6	27 Manufacture of electrical equipment
28 Производство на машини и уреди, неспомнати на друго место	22 880	22 688	22 946	128.0	99.7	136.9	139.0	28 Manufacture of machinery and equipment n.e.c.
29 Производство на моторни возила, приколки и полуприколки	18 039	17 760	17 931	102.2	100.7	99.8	106.4	29 Manufacture of motor vehicles, trailers and semi-trailers
30 Производство на останата опрема за транспорт	27 890	29 765	27 354	94.7	103.4	91.1	98.6	30 Manufacture of other transport equipment
31 Производство на мебел	13 553	13 540	13 603	104.3	98.5	103.7	105.4	31 Manufacture of furniture
32 Останата производствена индустрија	21 159	25 898	20 711	76.0	103.6	76.9	94.7	32 Other manufacturing
33 Поправка и инсталирање на машини и опрема	29 576	27 352	29 600	137.0	100.2	150.1	137.3	33 Repair and installation of machinery and equipment
<b>Г СНАБДУВАЊЕ СО ЕЛЕКТРИЧНА ЕНЕРГИЈА, ГАС, ПАРЕА И КЛИМАТИЗАЦИЈА</b>	<b>37 080</b>	<b>37 257</b>	<b>37 303</b>	<b>100.6</b>	<b>97.7</b>	<b>104.8</b>	<b>100.6</b>	<b>D ELECTRICITY, GAS, STEAM AND AIR CONDITIONING SUPPLY</b>
35 Снабдување со електрична енергија, гас, пареа и климатизација	37 080	37 257	37 303	100.6	97.7	104.8	100.6	35 Electricity, gas, steam and air conditioning supply

Продолжува на страница 5 / Continuing on page 5

Издавач: Државен завод за статистика  
Скопје, „Даме Груев“ 4, Факс: 02 3111 336  
Подготвил: Севдие Рамуко  
Publisher: State Statistical Office  
Skopje, Dame Gruev 4, Fax: +389 2 3111 336  
Prepared by: Sevdie Ramuko

Кориснички барања  
Телефон: 02 3295 741  
Ел.пошта: info@stat.gov.mk  
User requests  
Tel: +389 2 3295 741  
E-mail: info@stat.gov.mk

Прашања и информации  
Телефон: 02 3295 666  
Ел.пошта: press@stat.gov.mk  
Enquiries and information  
Tel: +389 2 3295 666  
E-mail: press@stat.gov.mk



T-03: Просечна исплатена месечна нето-плата по вработен, јуни 2016

T-03: Average monthly net wage paid per employee, June 2016

денари

denars

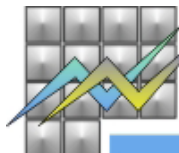
	VI 2016	I-VI 2016	IV-VI 2016	Индекси/Indices				
				VI 2016	VI 2016	VI 2016	I-VI 2016	
				∅ 2015	V 2016	VI 2015	I-VI 2015	
<b>Д СНАБДУВАЊЕ СО ВОДА; ОТСТРАНУВАЊЕ НА ОТПАДНИ ВОДИ, УПРАВУВАЊЕ СО ОТПАД И ДЕЈНОСТИ ЗА САНАЦИЈА НА ОКОЛИНАТА</b>	<b>19 645</b>	<b>19 751</b>	<b>19 824</b>	<b>101.2</b>	<b>98.4</b>	<b>103.1</b>	<b>102.7</b>	<b>E WATER SUPPLY; SEWERAGE, WASTE MANAGEMENT AND REMEDICATION ACTIVITIES</b>
36 Собирање, обработка и снабдување со вода	19 968	20 131	20 135	100.4	99.1	103.0	102.4	36 Water collection, treatment and supply
37 Отстранување на отпадни води	16 179	17 003	16 956	104.0	96.8	106.1	109.4	37 Sewerage
38 Дејности за собирање, обработка и отстранување на отпад; обновување на материјали	19 297	19 397	19 572	102.7	96.8	104.2	103.6	38 Waste collection, treatment and disposal activities; materials recovery
39 Дејности за санација и останати услуги за управување со отпад	17 340	16 013	16 247	99.0	109.9	80.3	110.7	39 Remediation activities and other waste management services
<b>Ѓ ГРАДЕЖНИШТВО</b>	<b>21 474</b>	<b>21 009</b>	<b>21 404</b>	<b>111.2</b>	<b>100.4</b>	<b>110.6</b>	<b>111.6</b>	<b>F CONSTRUCTION</b>
41 Изградба на згради	18 128	17 649	17 940	105.9	101.7	105.5	106.1	41 Construction of buildings
42 Нискоградба	26 874	26 165	26 842	123.6	100.8	121.5	123.3	42 Civil engineering
43 Специјализирани градежни дејности	19 654	19 593	19 650	96.6	98.4	96.2	98.2	43 Specialised construction activities
<b>Е ТРГОВИЈА НА ГОЛЕМО И ТРГОВИЈА НА МАЛО; ПОПРАВКА НА МОТОРНИ ВОЗИЛА И МОТОЦИКЛИ</b>	<b>19 743</b>	<b>20 205</b>	<b>20 128</b>	<b>98.6</b>	<b>95.6</b>	<b>96.5</b>	<b>100.8</b>	<b>G WHOLESALE AND RETAIL TRADE; REPAIR OF MOTOR VEHICLES AND MOTORCYCLES</b>
45 Трговија на големо и на мало со моторни возила и мотоцикли и поправка на моторни возила и мотоцикли	23 118	24 323	25 320	100.2	78.1	82.4	105.2	45 Wholesale and retail trade and repair of motor vehicles and motorcycles
46 Трговија на големо, освен трговија со моторни возила и мотоцикли	24 285	25 142	24 681	98.5	95.8	93.9	100.8	46 Wholesale trade, except of motor vehicles and motorcycles
47 Трговија на мало, освен трговија со моторни возила и мотоцикли	16 542	16 689	16 757	98.1	98.0	101.2	100.1	47 Retail trade, except of motor vehicles and motorcycles
<b>Ж ТРАНСПОРТ И СКЛАДИРАЊЕ</b>	<b>22 779</b>	<b>22 703</b>	<b>22 858</b>	<b>102.2</b>	<b>99.3</b>	<b>105.5</b>	<b>103.0</b>	<b>H TRANSPORTATION AND STORAGE</b>
49 Копнен транспорт и цевоводен транспорт	18 092	17 785	17 995	103.1	100.0	109.2	103.8	49 Land transport and transport via pipelines
51 Воздухопловен транспорт	47 020	45 571	46 946	98.7	99.8	107.7	105.5	51 Air transport
52 Складирање и помошни дејности во превозот	35 431	35 608	35 715	98.9	98.3	87.7	97.9	52 Warehousing and support activities for transportation
53 Поштенски и курирски дејности	22 685	22 966	23 080	98.4	100.0	99.2	99.2	53 Postal and courier activities

Продолжува на страница 6 / Continuing on page 6

Издавач: Државен завод за статистика  
Скопје, „Даме Груев“ 4, Факс: 02 3111 336  
Подготвил: Севдие Рамуко  
Publisher: State Statistical Office  
Skopje, Dame Gruev 4, Fax: +389 2 3111 336  
Prepared by: Sevdie Ramuko

Кориснички барања  
Телефон: 02 3295 741  
Ел.пошта: info@stat.gov.mk  
User requests  
Tel: +389 2 3295 741  
E-mail: info@stat.gov.mk

Прашања и информации  
Телефон: 02 3295 666  
Ел.пошта: press@stat.gov.mk  
Enquiries and information  
Tel: +389 2 3295 666  
E-mail: press@stat.gov.mk



T-03: Просечна исплатена месечна нето-плата по вработен, јуни 2016

T-03: Average monthly net wage paid per employee, June 2016

денари

denars

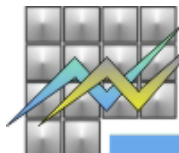
	VI 2016	I-VI 2016	IV-VI 2016	Индекси/Indices				
				VI 2016	VI 2016	VI 2016	I-VI 2016	
				∅ 2015	V 2016	VI 2015	I-VI 2015	
<b>3 ОБЕКТИ ЗА СМЕСТУВАЊЕ И СЕРВИСНИ ДЕЈНОСТИ СО ХРАНА</b>	<b>15 047</b>	<b>15 412</b>	<b>15 259</b>	<b>99.7</b>	<b>96.3</b>	<b>102.5</b>	<b>103.0</b>	<b>I ACCOMMODATION AND FOOD SERVICE ACTIVITIES</b>
55 Објекти за сместување	16 688	16 754	16 782	97.5	98.1	100.5	98.8	55 Accommodation
56 Дејности за подготовка на оброци и служење на храна	13 355	14 065	13 693	100.7	94.1	103.8	106.8	56 Food and beverage service activities
<b>S ИНФОРМАЦИИ И КОМУНИКАЦИИ</b>	<b>36 824</b>	<b>35 807</b>	<b>36 204</b>	<b>104.5</b>	<b>101.5</b>	<b>105.8</b>	<b>103.6</b>	<b>J INFORMATION AND COMMUNICATION</b>
58 Издавачка дејност	24 526	23 602	24 069	108.4	101.0	108.2	104.8	58 Publishing activities
59 Филмска дејност, продукција на видео и телевизиска програма и дејности на снимање на звучни записи и музичко издаваштво	32 472	32 564	32 291	122.4	99.5	133.8	139.1	59 Motion picture, video and television programme production, sound recording and music publishing activities
60 Емитирање на програма	23 303	23 411	23 634	102.0	96.7	101.6	104.8	60 Programming and broadcasting activities
61 Телекомуникации	40 370	40 484	39 438	102.2	104.6	100.7	101.6	61 Telecommunications
62 Компјутерско програмирање, консултантски и сродни дејности	51 445	47 182	49 882	109.3	101.7	115.5	106.4	62 Computer programming, consultancy and related activities
63 Информативни услужни дејности	30 800	30 934	30 819	99.3	99.7	99.4	99.0	63 Information service activities
<b>И ФИНАНСИСКИ ДЕЈНОСТИ И ДЕЈНОСТИ НА ОСИГУРУВАЊЕ</b>	<b>38 880</b>	<b>39 645</b>	<b>39 882</b>	<b>97.7</b>	<b>97.4</b>	<b>94.6</b>	<b>100.3</b>	<b>K FINANCIAL AND INSURANCE ACTIVITIES</b>
64 Финансиско-услужни дејности, освен осигурување и пензиски фондови	40 596	41 476	41 503	99.4	97.4	95.4	102.6	64 Financial service activities, except insurance and pension funding
65 Осигурување, реосигурување и пензиски фондови, освен задолжително социјално осигурување	34 830	35 150	36 288	93.8	97.6	93.1	94.7	65 Insurance, reinsurance and pension funding, except compulsory social security
66 Помошни дејности кај финансиските услуги и дејностите во осигурувањето	33 124	33 452	33 252	92.3	98.7	93.4	92.1	66 Activities auxiliary to financial services and insurance activities
<b>J ДЕЈНОСТИ ВО ВРСКА СО НЕДВИЖЕН ИМОТ</b>	<b>23 803</b>	<b>24 040</b>	<b>23 949</b>	<b>97.0</b>	<b>98.3</b>	<b>98.8</b>	<b>97.6</b>	<b>L REAL ESTATE ACTIVITIES</b>
68 Дејности во врска со недвижен имот	23 803	24 040	23 949	97.0	98.3	98.8	97.6	68 Real estate activities

Продолжува на страница 7 / Continuing on page 7

Издавач: Државен завод за статистика  
Скопје, „Даме Груев“ 4, Факс: 02 3111 336  
Подготвил: Севдие Рамуко  
Publisher: State Statistical Office  
Skopje, Dame Gruev 4, Fax: +389 2 3111 336  
Prepared by: Sevdie Ramuko

Кориснички барања  
Телефон: 02 3295 741  
Ел.пошта: info@stat.gov.mk  
User requests  
Tel: +389 2 3295 741  
E-mail: info@stat.gov.mk

Прашања и информации  
Телефон: 02 3295 666  
Ел.пошта: press@stat.gov.mk  
Enquiries and information  
Tel: +389 2 3295 666  
E-mail: press@stat.gov.mk



T-03: Просечна исплатена месечна нето-плата по вработен, јуни 2016

T-03: Average monthly net wage paid per employee, June 2016

денари

denars

	VI 2016	I-VI 2016	IV-VI 2016	Индекси/Indices				
				VI 2016	VI 2016	VI 2016	I-VI 2016	
				∅ 2015	V 2016	VI 2015	I-VI 2015	
<b>К СТРУЧНИ, НАУЧНИ И ТЕХНИЧКИ ДЕЈНОСТИ</b>	<b>26 862</b>	<b>29 033</b>	<b>29 150</b>	<b>92.3</b>	<b>96.6</b>	<b>93.2</b>	<b>101.6</b>	<b>M PROFESSIONAL, SCIENTIFIC AND TECHNICAL ACTIVITIES</b>
69 Правни и сметководствени дејности	30 426	37 677	37 344	75.7	81.4	87.8	102.4	69 Legal and accounting activities
70 Управувачки дејности; советување во врска со управувањето	25 393	26 413	26 006	91.7	96.2	91.2	96.2	70 Activities of head offices; management consultancy activities
71 Архитектонски дејности и инженерство; техничко испитување и анализа	25 051	24 878	25 216	101.3	99.3	100.1	102.1	71 Architectural and engineering activities; technical testing and analysis
72 Научно истражување и развој	27 674	27 871	27 318	100.5	101.8	98.8	100.4	72 Scientific research and development
73 Маркетинг (реклама и пропаганда) и истражување на пазарот	32 632	38 380	34 045	89.6	114.6	79.2	104.6	73 Advertising and market research
74 Останати стручни, научни и технички дејности	31 696	40 121	46 597	99.8	96.7	97.6	122.8	74 Other professional, scientific and technical activities
75 Ветеринарни дејности	17 242	16 525	16 927	108.4	102.3	111.1	104.6	75 Veterinary activities
<b>Л АДМИНИСТРАТВНИ И ПОМОШНИ УСЛУЖНИ ДЕЈНОСТИ</b>	<b>16 042</b>	<b>16 606</b>	<b>16 448</b>	<b>104.6</b>	<b>97.8</b>	<b>106.3</b>	<b>110.6</b>	<b>N ADMINISTRATIVE AND SUPPORT SERVICE ACTIVITIES</b>
77 Дејности на изнајмување и давање под закуп (лизинг)	19 963	19 652	19 583	96.5	104.1	99.2	97.8	77 Rental and leasing activities
78 Дејности на вработување	15 119	15 732	15 810	103.0	95.6	105.2	108.3	78 Employment activities
79 Туристички агенции, организатори на патувања (туроператори) и останати резервациски услуги како и дејностите поврзани со нив	16 990	17 438	17 206	97.8	98.1	102.6	100.4	79 Travel agency, tour operator reservation service and related activities
80 Заштитни и истражни дејности	14 566	14 239	14 363	106.8	101.8	106.6	106.6	80 Security and investigation activities
81 Услуги поврзани со одржување на згради и дејности на уредување и одржување на животната средина и природата	13 476	13 735	13 801	98.3	96.1	98.9	100.5	81 Services to buildings and landscape activities
82 Канцелариско-администратвни и помошни дејности и деловно-помошни дејности	21 522	23 530	22 284	109.0	97.6	112.1	126.6	82 Office administrative, office support and other business support activities

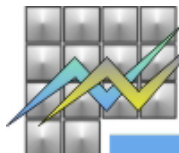
Продолжува на страница 8 / Continuing on page 8

Издавач: Државен завод за статистика  
Скопје, „Даме Груев“ 4, Факс: 02 3111 336  
Подготвил: Севдие Рамуко  
Publisher: State Statistical Office  
Skopje, Dame Gruev 4, Fax: +389 2 3111 336  
Prepared by: Sevdie Ramuko

Кориснички барања  
Телефон: 02 3295 741  
Ел.пошта: info@stat.gov.mk  
User requests  
Tel: +389 2 3295 741  
E-mail: info@stat.gov.mk

Прашања и информации  
Телефон: 02 3295 666  
Ел.пошта: press@stat.gov.mk  
Enquiries and information  
Tel: +389 2 3295 666  
E-mail: press@stat.gov.mk





T-03: Просечна исплатена месечна нето-плата по вработен, јуни 2016

T-03: Average monthly net wage paid per employee, June 2016

денари

denars

		VI 2016	I-VI 2016	IV-VI 2016	Индекси/Indices					
					VI 2016	VI 2016	VI 2016	I-VI 2016		
					∅ 2015	V 2016	VI 2015	I-VI 2015		
<b>Љ</b>	<b>ЈАВНА УПРАВА И ОДБРАНА; ЗАДОЛЖИТЕЛНО СОЦИЈАЛНО ОСИГУРУВАЊЕ</b>	<b>27 128</b>	<b>26 608</b>	<b>26 885</b>	<b>104.6</b>	<b>100.8</b>	<b>101.3</b>	<b>102.7</b>	<b>O</b>	<b>PUBLIC ADMINISTRATION AND DEFENCE; COMPULSORY SOCIAL SECURITY</b>
84	Јавна управа и одбрана; задолжително социјално осигурување	27 128	26 608	26 885	104.6	100.8	101.3	102.7	84	Public administration and defence; compulsory social security
<b>М</b>	<b>ОБРАЗОВАНИЕ</b>	<b>22 210</b>	<b>22 160</b>	<b>22 169</b>	<b>100.1</b>	<b>100.2</b>	<b>100.3</b>	<b>100.1</b>	<b>P</b>	<b>EDUCATION</b>
85	Образование	22 210	22 160	22 169	100.1	100.2	100.3	100.1	85	Education
<b>Н</b>	<b>ДЕЈНОСТИ НА ЗДРАВСТВЕНА И СОЦИЈАЛНА ЗАШТИТА</b>	<b>24 666</b>	<b>24 408</b>	<b>24 604</b>	<b>100.3</b>	<b>99.6</b>	<b>100.5</b>	<b>98.9</b>	<b>Q</b>	<b>HUMAN HEALTH AND SOCIAL WORK ACTIVITIES</b>
86	Дејности за здравствена заштита	26 774	26 449	26 689	100.6	99.7	100.8	98.9	86	Human health activities
87	Дејности на социјалната заштита со сместување	19 120	18 880	19 078	100.8	99.6	103.8	99.8	87	Residential care activities
88	Дејности на социјалната заштита без сместување	16 543	16 564	16 565	99.1	99.6	98.5	99.2	88	Social work activities without accommodation
<b>Њ</b>	<b>УМЕТНОСТ, ЗАБАВА И РЕКРЕАЦИЈА</b>	<b>19 173</b>	<b>20 567</b>	<b>21 590</b>	<b>90.6</b>	<b>96.8</b>	<b>86.0</b>	<b>102.2</b>	<b>R</b>	<b>ARTS, ENTERTAINMENT AND RECREATION</b>
90	Креатвни, уметнички и забавни дејности	22 264	22 223	22 223	102.6	100.3	102.5	102.8	90	Creative, arts and entertainment activities
91	Библиотеки, архиви, музеи и останати културни дејности	20 514	20 393	20 478	99.2	100.3	99.0	99.0	91	Libraries, archives, museums and other cultural activities
92	Дејности на коцкање и обложување	17 489	17 952	18 053	95.4	94.7	95.9	97.1	92	Gambling and betting activities
93	Спортски, забавни и рекреативни дејности	20 021	38 102	51 512	47.6	92.7	36.0	150.2	93	Sports activities and amusement and recreation activities
<b>О</b>	<b>ДРУГИ УСЛУЖНИ ДЕЈНОСТИ</b>	<b>26 461</b>	<b>26 081</b>	<b>26 489</b>	<b>101.3</b>	<b>100.6</b>	<b>99.5</b>	<b>102.1</b>	<b>S</b>	<b>OTHER SERVICE ACTIVITIES</b>
94	Дејности на организации врз база на зачленување	34 619	33 915	34 401	102.8	100.8	102.1	101.9	94	Activities of membership organisations
95	Поправка на компјутери и предмети за лична употреба и за домаќинства	17 945	18 716	18 347	68.8	96.9	74.8	80.6	95	Repair of computers and personal and household goods
96	Други лични услужни дејности	17 668	17 453	17 934	103.6	100.5	95.5	102.5	96	Other personal service activities

Издавач: Државен завод за статистика  
Скопје, „Даме Груев“ 4, Факс: 02 3111 336

Подготвил: Севдие Рамуко

Publisher: State Statistical Office

Skopje, Dame Gruev 4, Fax: +389 2 3111 336

Prepared by: Sevdie Ramuko

Кориснички барања

Телефон: 02 3295 741

Ел.пошта: info@stat.gov.mk

User requests

Tel: +389 2 3295 741

E-mail: info@stat.gov.mk

Прашања и информации

Телефон: 02 3295 666

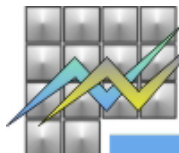
Ел.пошта: press@stat.gov.mk

Enquiries and information

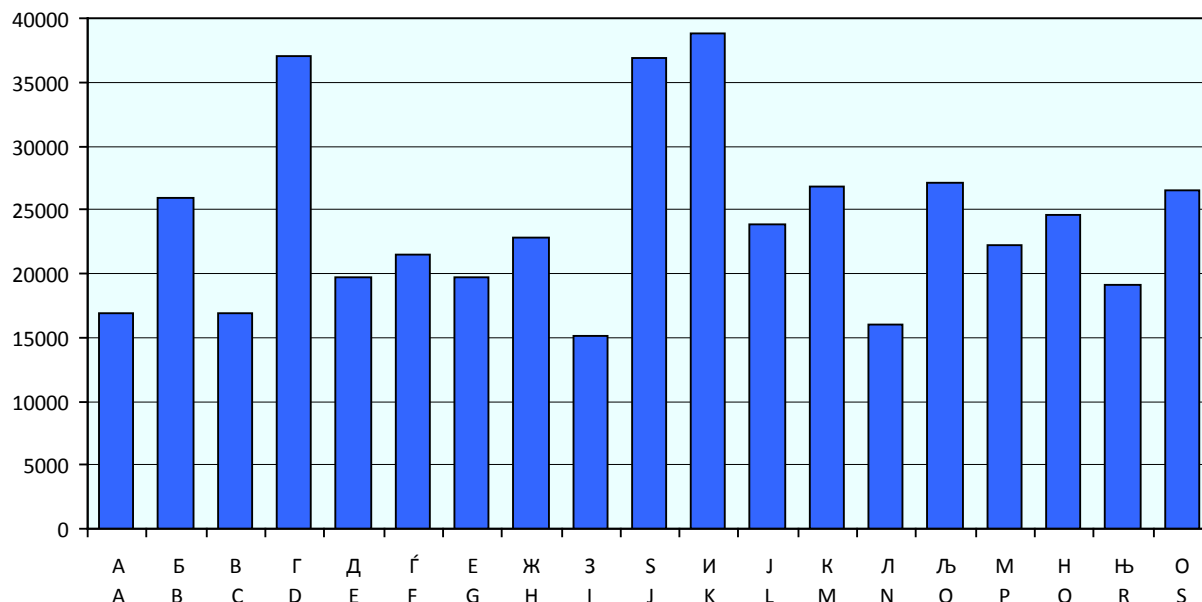
Tel: +389 2 3295 666

E-mail: press@stat.gov.mk

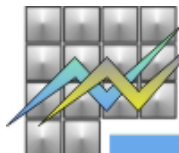




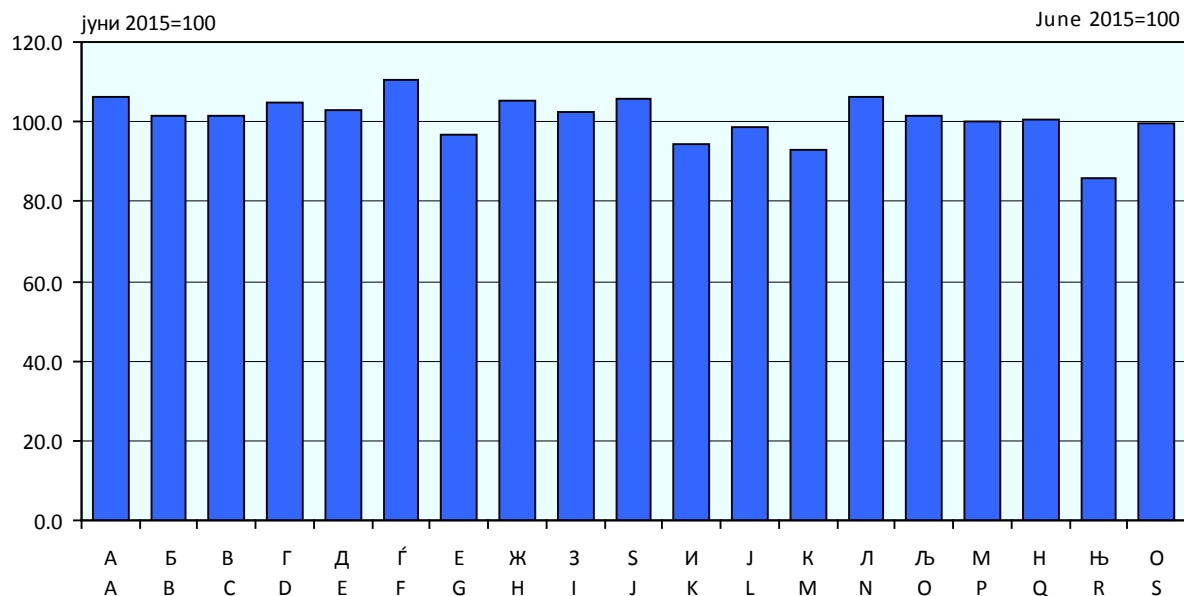
Г-01: Просечна исплатена месечна нето-плата по вработен, јуни 2016  
G-01: Average monthly net wage paid per employee, June 2016



<b>A</b> Земјоделство, шумарство и рибарство	<b>A</b> Agriculture, forestry and fishing
<b>B</b> Рударство и вадење на камен	<b>B</b> Mining and quarrying
<b>B</b> Преработувачка индустрија	<b>C</b> Manufacturing
<b>Г</b> Снабдување со електрична енергија, гас, пареа и климатизација	<b>D</b> Electricity, gas, steam and air conditioning supply
<b>Д</b> Снабдување со вода; отстранување на отпадни води, управување со отпад и дејности за санација на околината	<b>E</b> Water supply; sewerage, waste management and remediation activities
<b>Ѓ</b> Градежништво	<b>F</b> Construction
<b>E</b> Трговија на големо и трговија на мало; поправка на моторни возила и мотоцикли	<b>G</b> Wholesale and retail trade; repair of motor vehicles and motorcycles
<b>Ж</b> Транспорт и складирање	<b>H</b> Transportation and storage
<b>З</b> Објекти за сместување и сервисни дејности со храна	<b>I</b> Accommodation and food service activities
<b>S</b> Информации и комуникации	<b>J</b> Information and communication
<b>И</b> Финансиски дејност и дејности на осигурување	<b>K</b> Financial and insurance activities
<b>J</b> Дејности во врска со недвижен имот	<b>L</b> Real estate activities
<b>K</b> Стручни, научни и технички дејности	<b>M</b> Professional, scientific and technical activities
<b>Л</b> Административни и помошни услужни дејности	<b>N</b> Administrative and support service activities
<b>Љ</b> Јавна управа и одбрана; задолжително социјално осигурување	<b>O</b> Public administration and defence; compulsory social security
<b>M</b> Образование	<b>P</b> Education
<b>H</b> Дејности на здравствена и социјална заштита	<b>Q</b> Human health and social work activities
<b>Њ</b> Уметност, забава и рекреација	<b>R</b> Arts, entertainment and recreation
<b>O</b> Други услужни дејности	<b>S</b> Other service activities



Г-02: Индекси на просечната исплатена месечна нето-плата по вработен, јуни 2016  
G-02: Indices of the average monthly net wage paid per employee, June 2016



<b>A</b> Земјоделство, шумарство и рибарство	<b>A</b> Agriculture, forestry and fishing
<b>Б</b> Рударство и вадење на камен	<b>B</b> Mining and quarrying
<b>В</b> Преработувачка индустрија	<b>C</b> Manufacturing
<b>Г</b> Снабдување со електрична енергија, гас, пареа и климатизација	<b>D</b> Electricity, gas, steam and air conditioning supply
<b>Д</b> Снабдување со вода; отстранување на отпадни води, управување со отпад и дејности за санација на околината	<b>E</b> Water supply; sewerage, waste management and remediation activities
<b>Ѓ</b> Градежништво	<b>F</b> Construction
<b>Е</b> Трговија на големо и трговија на мало; поправка на моторни возила и мотоцикли	<b>G</b> Wholesale and retail trade; repair of motor vehicles and motorcycles
<b>Ж</b> Транспорт и складирање	<b>H</b> Transportation and storage
<b>З</b> Објекти за сместување и сервисни дејности со храна	<b>I</b> Accommodation and food service activities
<b>С</b> Информации и комуникации	<b>J</b> Information and communication
<b>И</b> Финансиски дејност и дејности на осигурување	<b>K</b> Financial and insurance activities
<b>Ј</b> Дејности во врска со недвижен имот	<b>L</b> Real estate activities
<b>К</b> Стручни, научни и технички дејности	<b>M</b> Professional, scientific and technical activities
<b>Л</b> Административни и помошни услужни дејности	<b>N</b> Administrative and support service activities
<b>Љ</b> Јавна управа и одбрана; задолжително социјално осигурување	<b>O</b> Public administration and defence; compulsory social security
<b>М</b> Образование	<b>P</b> Education
<b>Н</b> Дејности на здравствена и социјална заштита	<b>Q</b> Human health and social work activities
<b>Њ</b> Уметност, забава и рекреација	<b>R</b> Arts, entertainment and recreation
<b>О</b> Други услужни дејности	<b>S</b> Other service activities

За подетални информации погледнете ја веб-страницата на Државниот завод за статистика.

Further information about the statistics can be found on the web page of the State Statistical Office.

Издавач: Државен завод за статистика  
Скопје, „Даме Груев“ 4, Факс: 02 3111 336  
Подготвил: Севдие Рамуко  
Publisher: State Statistical Office  
Skopje, Dame Gruev 4, Fax: +389 2 3111 336  
Prepared by: Sevdie Ramuko

Кориснички барања  
Телефон: 02 3295 741  
Ел.пошта: info@stat.gov.mk  
User requests  
Tel: +389 2 3295 741  
E-mail: info@stat.gov.mk

Прашања и информации  
Телефон: 02 3295 666  
Ел.пошта: press@stat.gov.mk  
Enquiries and information  
Tel: +389 2 3295 666  
E-mail: press@stat.gov.mk