

ПЛАТИ - WAGES

СООПШТЕНИЕ - NEWS RELEASE

Просечна месечна исплатена нето-плата по вработен, март 2016

Според податоците на Државниот завод за статистика, индексот на просечната месечна исплатена нето-плата по вработен, во март 2016 година, во однос на март 2015 година, изнесува 103.0.

Ваквото зголемување се должи, пред сè, на зголемувањето на просечната месечна исплатена нето-плата по вработен во секторите: Административни и помошни услужни дејности (16.8%), Информации и комуникации (14.6%) и Градежништво (12.8%).

Зголемување на просечната месечна исплатена нето-плата по вработен, во однос на претходниот месец, е забележано во секторите: Информации и комуникации (10.7%), Административни и помошни услужни дејности (9.3%) и Рударство и вадење на камен (6.0%).

Просечната месечна исплатена нето-плата по вработен, во март 2016, изнесува 22 053 денари.

Во март 2016 година, 1.3% од вработените во Република Македонија не примиле плата.

Average monthly net wage paid per employee, March 2016

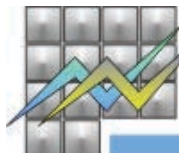
According to the data of the State Statistical Office, the index of the average monthly net wage paid per employee in March 2016, compared to March 2015, was 103.0.

This increase is caused by the increase of the average monthly net wage paid per employee in the sectors: Administrative and support service activities (16.8%), Information and communication (14.6%) and Construction (12.8%).

An increase in the average monthly net wage paid per employee compared to the previous month was recorded in the sectors: Information and communication (10.7%), Administrative and support service activities (9.3%) and Mining and quarrying (6.0%).

The average monthly net wage paid per employee in March 2016 was 22 053 denars.

In March 2016, 1.3% of the employees in the Republic of Macedonia did not receive any payment.



T-01: Просечна исплатена месечна нето-плата по вработен, март 2016

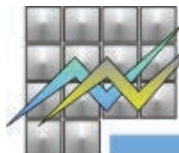
T-01: Average monthly net wage paid per employee, March 2016

денари	III 2016	I-III 2016	Индекси/Indices				денари
			III 2016	III 2016	III 2016	I-III 2016	
			----- Ø 2015	----- II 2016	----- III 2015	----- I-III 2015	
Просечна исплатена месечна нето-плата, во денари	22 053	22 040	100.7	101.1	103.0	102.8	Average monthly net wage, paid in denars
Реална нето-плата	-	-	101.1	101.0	103.5	102.9	Real net wage

T-02: Просечна исплатена месечна нето-плата по сектори на дејности, март 2016

T-02: Average monthly net wage paid by sectors of activities, March 2016

денари	III 2016	I-III 2016	Индекси/Indices				денари
			III 2016	III 2016	III 2016	I-III 2016	
			----- Ø 2015	----- II 2016	----- III 2015	----- I-III 2015	
Индустија (од Б до Ѓ)	24 069	23 975	102.4	102.3	104.1	103.8	Industry (from B to F)
Услуги (од Е до О)	24 891	24 686	100.8	101.8	103.6	102.4	Services (from G to S)



T-03: Просечна исплатена месечна нето-плата по вработен, март 2016

T-03: Average monthly net wage paid per employee, March 2016

денари

denars

	III 2016	I-III 2016	Индекси/Indices				
			III 2016	III 2016	III 2016	I-III 2016	
			----- Ø 2015	----- II 2016	----- III 2015	----- I-III 2015	
A ЗЕМЈОДЕЛСТВО, ШУМАРСТВО И РИБАРСТВО	16 529	16 578	104.5	104.5	108.8	111.5	A AGRICULTURE, FORESTRY AND FISHING
01 Растително и животинско производство, лов и услужни дејности поврзани со нив	15 516	15 707	103.6	106.4	107.3	110.5	01 Crop and animal production, hunting and related service activities
02 Шумарство и искористување на шуми	19 350	18 782	107.6	103.9	112.1	112.9	02 Forestry and logging
03 Рибарство и аквакултура	11 111	12 500	94.1	83.0	96.8	113.4	03 Fishing and aquaculture
Б РУДАРСТВО И ВАДЕЊЕ НА КАМЕН	26 180	25 714	101.6	106.0	99.3	103.2	B MINING AND QUARRYING
05 Вадење на јаглен и лигнит	18 363	18 980	88.0	101.2	89.6	93.9	05 Mining of coal and lignite
07 Вадење на руди на метал	29 274	28 622	104.1	107.9	118.0	111.5	07 Mining of metal ores
08 Вадење на други руди и камен	22 394	21 750	98.7	104.5	71.9	89.8	08 Other mining and quarrying
09 Помошни услужни дејности во рударството	23 833	25 808	105.4	96.0	115.1	128.6	09 Mining support service activities
В ПРЕРАБОТУВАЧКА ИНДУСТРИЈА	16 717	16 666	100.7	101.8	104.4	104.1	C MANUFACTURING
10 Производство на прехранбени производи	18 256	17 488	105.8	107.7	107.1	103.2	10 Manufacture of food products
11 Производство на пијалаци	24 632	24 329	97.5	101.8	100.8	106.4	11 Manufacture of beverages
12 Производство на тутунски производи	20 146	23 346	97.4	98.5	130.7	116.7	12 Manufacture of tobacco products
13 Производство на текстил	14 850	14 614	105.3	104.0	110.5	110.7	13 Manufacture of textiles
14 Производство на облека	12 591	12 297	103.9	101.7	105.0	105.1	14 Manufacture of wearing apparel
15 Производство на кожа и слични производи од кожа	11 572	11 354	104.3	102.4	105.0	106.8	15 Manufacture of leather and related products
16 Преработка на дрво и производи од дрво и плута, освен мебел, производство на предмети од слама и плетарски материјал	13 553	13 423	100.5	101.9	105.5	104.5	16 Manufacture of wood and of products of wood and cork, except furniture; manufacture of articles of straw and plaiting materials
17 Производство на хартија и производи од хартија	18 516	18 269	102.8	104.5	102.4	104.5	17 Manufacture of paper and paper products
18 Печатење и репродукција на снимени медиуми (записи)	17 844	18 375	89.7	101.3	103.3	95.9	18 Printing and reproduction of recorded media
19 Производство на кокс и рафинирани нафтени производи	15 752	15 023	98.6	101.2	103.5	100.1	19 Manufacture of coke and refined petroleum products

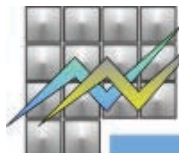
Продолжува на страница 4 / Continuing on page 4

Издавач: Државен завод за статистика
Скопје, „Даме Груев“ 4, Факс: 02 3111 336
Подготвил: Севдие Рамуко
Publisher: State Statistical Office
Skopje, Dame Gruev 4, Fax: +389 2 3111 336
Prepared by: Sevdie Ramuko

Кориснички барања
Телефон: 02 3295 741
Ел.пошта: info@stat.gov.mk
User requests
Tel: +389 2 3295 741
E-mail: info@stat.gov.mk

Прашања и информации
Телефон: 02 3295 666
Ел.пошта: press@stat.gov.mk
Enquiries and information
Tel: +389 2 3295 666
E-mail: press@stat.gov.mk

При користење на податоците да се наведе изворот
When using data, please state the source



T-03: Просечна исплатена месечна нето-плата по вработен, март 2016

T-03: Average monthly net wage paid per employee, March 2016

денари

denars

	III 2016	I-III 2016	Индекси/Indices				
			III 2016	III 2016	III 2016	I-III 2016	
			----- Ø 2015	----- II 2016	----- III 2015	----- I-III 2015	
20 Производство на хемикалии и хемиски производи	28 376	32 694	98.3	100.4	102.0	118.7	20 Manufacture of chemicals and chemical products
21 Производство на основни фармацевтски производи и фармацевтски препарати	41 299	41 600	102.2	98.3	103.9	105.3	21 Manufacture of basic pharmaceutical products and pharmaceutical preparations
22 Производство на производи од гума и производи од пластични маси	15 307	15 881	98.4	91.2	99.0	106.1	22 Manufacture of rubber and plastic products
23 Производство на други неметални минерални производи	25 647	25 214	96.5	103.5	99.2	96.7	23 Manufacture of other non-metallic mineral products
24 Производство на метали	20 204	20 734	96.8	97.9	101.9	97.1	24 Manufacture of basic metals
25 Производство на фабрикувани метални производи, освен машини и опрема	19 610	19 069	102.1	103.2	99.0	95.3	25 Manufacture of fabricated metal products, except machinery and equipment
26 Производство на компјутерски, електронски и оптички производи	18 408	18 939	94.2	97.4	92.8	92.5	26 Manufacture of computer, electronic and optical products
27 Производство на електрична опрема	18 516	18 719	98.8	103.9	107.0	105.5	27 Manufacture of electrical equipment
28 Производство на машини и уреди, неспомнати на друго место	22 826	22 434	127.7	104.0	140.4	138.4	28 Manufacture of machinery and equipment n.e.c.
29 Производство на моторни возила, приколки и полуприколки	17 267	17 592	97.8	100.4	104.6	111.0	29 Manufacture of motor vehicles, trailers and semi-trailers
30 Производство на останата опрема за транспорт	29 209	32 750	99.1	90.4	91.0	108.3	30 Manufacture of other transport equipment
31 Производство на мебел	13 576	13 475	104.5	101.9	105.0	105.8	31 Manufacture of furniture
32 Останата производствена индустрија	28 425	28 288	102.1	100.9	105.7	104.5	32 Other manufacturing
33 Поправка и инсталирање на машини и опрема	21 922	22 148	101.5	99.9	110.2	111.2	33 Repair and installation of machinery and equipment
Г СНАБДУВАЊЕ СО ЕЛЕКТРИЧНА ЕНЕРГИЈА, ГАС, ПАРЕА И КЛИМАТИЗАЦИЈА	36 929	37 211	100.2	102.3	101.7	100.2	D ELECTRICITY, GAS, STEAM AND AIR CONDITIONING SUPPLY
35 Снабдување со електрична енергија, гас, пареа и климатизација	36 929	37 211	100.2	102.3	101.7	100.2	35 Electricity, gas, steam and air conditioning supply

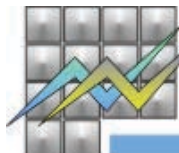
Продолжува на страница 5 / Continuing on page 5

Издавач: Државен завод за статистика
Скопје, „Даме Груев“ 4, Факс: 02 3111 336
Подготвил: Севдие Рамуко
Publisher: State Statistical Office
Skopje, Dame Gruev 4, Fax: +389 2 3111 336
Prepared by: Sevdie Ramuko

Кориснички барања
Телефон: 02 3295 741
Ел.пошта: info@stat.gov.mk
User requests
Tel: +389 2 3295 741
E-mail: info@stat.gov.mk

Прашања и информации
Телефон: 02 3295 666
Ел.пошта: press@stat.gov.mk
Enquiries and information
Tel: +389 2 3295 666
E-mail: press@stat.gov.mk

При користење на податоците да се наведе изворот
When using data, please state the source



T-03: Просечна исплатена месечна нето-плата по вработен, март 2016

T-03: Average monthly net wage paid per employee, March 2016

денари

denars

		III 2016	I-III 2016	Индекси/Indices					
				III 2016	III 2016	III 2016	I-III 2016		
				----- Ø 2015	----- II 2016	----- III 2015	----- I-III 2015		
Д	СНАБДУВАЊЕ СО ВОДА; ОТСТРАНУВАЊЕ НА ОТПАДНИ ВОДИ, УПРАВУВАЊЕ СО ОТПАД И ДЕЈНОСТИ ЗА САНАЦИЈА НА ОКОЛИНАТА	19 548	19 678	100.7	100.1	102.5	103.1	E	WATER SUPPLY; SEWERAGE, WASTE MANAGEMENT AND REMEDICATION ACTIVITIES
36	Собирање, обработка и снабдување со вода	20 008	20 128	100.6	99.7	102.5	102.6	36	Water collection, treatment and supply
37	Отстранување на отпадни води	17 960	17 050	115.5	113.8	123.7	111.5	37	Sewerage
38	Дејности за собирање, обработка и отстранување на отпад; обновување на материјали	19 057	19 222	101.4	100.3	103.7	103.2	38	Waste collection, treatment and disposal activities; materials recovery
39	Дејности за санација и останати услуги за управување со отпад	15 649	15 778	89.4	96.6	59.4	132.7	39	Remediation activities and other waste management services
Ѓ	ГРАДЕЖНИШТВО	20 971	20 606	108.6	101.1	112.8	112.5	F	CONSTRUCTION
41	Изградба на згради	17 926	17 358	104.7	103.4	108.2	107.3	41	Construction of buildings
42	Нискоградба	25 993	25 468	119.5	101.1	124.1	122.8	42	Civil engineering
43	Специјализирани градежни дејности	19 252	19 535	94.6	96.4	99.1	101.8	43	Specialised construction activities
Е	ТРГОВИЈА НА ГОЛЕМО И ТРГОВИЈА НА МАЛО; ПОПРАВКА НА МОТОРНИ ВОЗИЛА И МОТОЦИКЛИ	19 805	20 283	98.9	100.5	99.2	102.8	G	WHOLESALE AND RETAIL TRADE; REPAIR OF MOTOR VEHICLES AND MOTORCYCLES
45	Трговија на големо и на мало со моторни возила и мотоцикли и поправка на моторни возила и мотоцикли	23 265	23 307	100.9	99.5	105.2	105.0	45	Wholesale and retail trade and repair of motor vehicles and motorcycles
46	Трговија на големо, освен трговија со моторни возила и мотоцикли	24 760	25 618	100.4	100.0	96.5	105.0	46	Wholesale trade, except of motor vehicles and motorcycles
47	Трговија на мало, освен трговија со моторни возила и мотоцикли	16 259	16 618	96.4	100.6	101.0	100.2	47	Retail trade, except of motor vehicles and motorcycles
Ж	ТРАНСПОРТ И СКЛАДИРАЊЕ	22 290	22 548	100.0	100.5	102.5	103.0	H	TRANSPORTATION AND STORAGE
49	Копнен транспорт и цевоводен транспорт	17 669	17 573	100.7	100.8	102.8	103.1	49	Land transport and transport via pipelines
51	Воздухопловен транспорт	45 227	44 241	94.9	103.5	108.9	106.5	51	Air transport

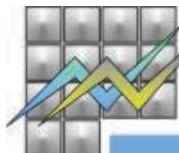
Продолжува на страница 6 / Continuing on page 6

Издавач: Државен завод за статистика
Скопје, „Даме Груев“ 4, Факс: 02 3111 336
Подготвил: Севдие Рамуко
Publisher: State Statistical Office
Skopje, Dame Gruev 4, Fax: +389 2 3111 336
Prepared by: Sevdie Ramuko

Кориснички барања
Телефон: 02 3295 741
Ел.пошта: info@stat.gov.mk
User requests
Tel: +389 2 3295 741
E-mail: info@stat.gov.mk

Прашања и информации
Телефон: 02 3295 666
Ел.пошта: press@stat.gov.mk
Enquiries and information
Tel: +389 2 3295 666
E-mail: press@stat.gov.mk

При користење на податоците да се наведе изворот
When using data, please state the source



T-03: Просечна исплатена месечна нето-плата по вработен, март 2016

T-03: Average monthly net wage paid per employee, March 2016

денари

denars

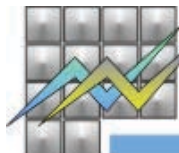
	III 2016	I-III 2016	Индекси/Indices				
			III 2016	III 2016	III 2016	I-III 2016	
			----- Ø 2015	----- II 2016	----- III 2015	----- I-III 2015	
52 Складирање и помошни дејности во превозот	34 449	35 501	96.2	101.1	98.2	99.3	52 Warehousing and support activities for transportation
53 Поштенски и курирски дејности	22 630	22 851	98.1	99.8	99.6	99.9	53 Postal and courier activities
3 ОБЈЕКТИ ЗА СМЕСТУВАЊЕ И СЕРВИСНИ ДЕЈНОСТИ СО ХРАНА	15 118	15 570	100.1	94.1	101.0	104.2	I ACCOMMODATION AND FOOD SERVICE ACTIVITIES
55 Објекти за сместување	16 712	16 724	97.7	101.3	99.6	98.9	55 Accommodation
56 Дејности за подготовка на оброци и служење на храна	13 543	14 439	102.1	86.6	101.7	109.5	56 Food and beverage service activities
S ИНФОРМАЦИИ И КОМУНИКАЦИИ	37 730	35 410	107.1	110.7	114.6	103.5	J INFORMATION AND COMMUNICATION
58 Издавачка дејност	22 918	23 142	101.3	99.9	103.3	102.8	58 Publishing activities
59 Филмска дејност, продукција на видео и телевизиска програма и дејности на снимање на звучни записи и музичко издаваштво	33 030	32 852	124.5	100.4	139.1	144.5	59 Motion picture, video and television programme production, sound recording and music publishing activities
60 Емитирање на програма	22 677	23 188	99.2	101.4	105.3	104.8	60 Programming and broadcasting activities
61 Телекомуникации	47 144	41 517	119.3	125.4	124.6	102.5	61 Telecommunications
62 Компјутерско програмирање, консултантски и сродни дејности	46 800	44 418	99.4	103.3	112.7	106.3	62 Computer programming, consultancy and related activities
63 Информативни услужни дејности	31 102	31 047	100.3	101.4	100.1	99.4	63 Information service activities
И ФИНАНСИСКИ ДЕЈНОСТИ И ДЕЈНОСТИ НА ОСИГУРУВАЊЕ	38 914	39 406	97.8	100.0	98.5	100.8	K FINANCIAL AND INSURANCE ACTIVITIES
64 Финансиско-услужни дејности, освен осигурување и пензиски фондови	40 952	41 449	100.3	100.1	100.2	103.3	64 Financial service activities, except insurance and pension funding
65 Осигурување, реосигурување и пензиски фондови, освен задолжително социјално осигурување	33 652	33 986	90.6	101.0	94.6	95.0	65 Insurance, reinsurance and pension funding, except compulsory social security
66 Помошни дејности кај финансиските услуги и дејностите во осигурувањето	32 995	33 655	91.9	96.3	93.2	91.7	66 Activities auxiliary to financial services and insurance activities

Продолжува на страница 7 / Continuing on page 7

Издавач: Државен завод за статистика
Скопје, „Даме Груев“ 4, Факс: 02 3111 336
Подготвил: Севдие Рамуко
Publisher: State Statistical Office
Skopje, Dame Gruev 4, Fax: +389 2 3111 336
Prepared by: Sevdie Ramuko

Кориснички барања
Телефон: 02 3295 741
Ел.пошта: info@stat.gov.mk
User requests
Tel: +389 2 3295 741
E-mail: info@stat.gov.mk

Прашања и информации
Телефон: 02 3295 666
Ел.пошта: press@stat.gov.mk
Enquiries and information
Tel: +389 2 3295 666
E-mail: press@stat.gov.mk



T-03: Просечна исплатена месечна нето-плата по вработен, март 2016

T-03: Average monthly net wage paid per employee, March 2016

денари

denars

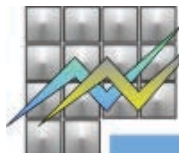
		III 2016	I-III 2016	Индекси/Indices					
				III 2016	III 2016	III 2016	I-III 2016		
				----- Ø 2015	----- II 2016	----- III 2015	----- I-III 2015		
J	ДЕЈНОСТИ ВО ВРСКА СО НЕДВИЖЕН ИМОТ	24 463	24 132	99.7	103.6	100.6	98.6	L	REAL ESTATE ACTIVITIES
68	Дејности во врска со недвижен имот	24 463	24 132	99.7	103.6	100.6	98.6	68	Real estate activities
K	СТРУЧНИ, НАУЧНИ И ТЕХНИЧКИ ДЕЈНОСТИ	30 118	28 915	103.5	105.6	110.5	105.5	M	PROFESSIONAL, SCIENTIFIC AND TECHNICAL ACTIVITIES
69	Правни и сметководствени дејности	43 515	38 008	108.3	130.1	140.8	115.8	69	Legal and accounting activities
70	Управувачки дејности; советување во врска со управувањето	26 476	26 828	95.6	99.8	98.7	97.4	70	Activities of head offices; management consultancy activities
71	Архитектонски дејности и инженерство; техничко испитување и анализа	25 226	24 544	102.0	101.7	106.3	102.6	71	Architectural and engineering activities; technical testing and analysis
72	Научно истражување и развој	27 979	28 447	101.6	97.9	101.9	103.0	72	Scientific research and development
73	Маркетинг (реклама и пропаганда) и истражување на пазарот	41 443	42 720	113.8	98.0	120.8	122.4	73	Advertising and market research
74	Останати стручни, научни и технички дејности	34 035	33 516	107.1	98.7	101.8	108.5	74	Other professional, scientific and technical activities
75	Ветеринарни дејности	16 663	16 124	104.7	105.1	105.9	102.3	75	Veterinary activities
L	АДМИНИСТРАТВНИ И ПОМОШНИ УСЛУЖНИ ДЕЈНОСТИ	17 677	16 763	115.3	109.3	116.8	112.7	N	ADMINISTRATIVE AND SUPPORT SERVICE ACTIVITIES
77	Дејности на изнајмување и давање под закуп (лизинг)	20 378	19 726	98.5	105.2	105.2	98.6	77	Rental and leasing activities
78	Дејности на вработување	15 480	15 653	105.5	100.0	105.8	106.8	78	Employment activities
79	Туристички агенции, организатори на патувања (туроператори) и останати резервациски услуги како и дејностите поврзани со нив	17 430	17 710	100.3	97.8	95.9	101.8	79	Travel agency, tour operator reservation service and related activities
80	Заштитни и истражни дејности	14 205	14 129	104.2	100.3	104.2	109.0	80	Security and investigation activities
81	Услуги поврзани со одржување на згради и дејности на уредување и одржување на животната средина и природата	13 699	13 666	99.9	101.1	101.0	101.0	81	Services to buildings and landscape activities

Продолжува на страница 8 / Continuing on page 8

Издавач: Државен завод за статистика
Скопје, „Даме Груев“ 4, Факс: 02 3111 336
Подготвил: Севдие Рамуко
Publisher: State Statistical Office
Skopje, Dame Gruev 4, Fax: +389 2 3111 336
Prepared by: Sevdie Ramuko

Кориснички барања
Телефон: 02 3295 741
Ел.пошта: info@stat.gov.mk
User requests
Tel: +389 2 3295 741
E-mail: info@stat.gov.mk

Прашања и информации
Телефон: 02 3295 666
Ел.пошта: press@stat.gov.mk
Enquiries and information
Tel: +389 2 3295 666
E-mail: press@stat.gov.mk



T-03: Просечна исплатена месечна нето-плата по вработен, март 2016

T-03: Average monthly net wage paid per employee, March 2016

денари

denars

	III 2016	I-III 2016	Индекси/Indices				
			III 2016	III 2016	III 2016	I-III 2016	
			----- Ø 2015	----- II 2016	----- III 2015	----- I-III 2015	
82 Канцелариско-административни и помошни дејности и деловно-помошни дејности	29 600	24 778	149.9	133.3	157.5	136.4	82 Office administrative, office support and other business support activities
Љ ЈАВНА УПРАВА И ОДБРАНА; ЗАДОЛЖИТЕЛНО СОЦИЈАЛНО ОСИГУРУВАЊЕ	26 205	26 331	101.0	98.5	103.6	102.7	O PUBLIC ADMINISTRATION AND DEFENCE; COMPULSORY SOCIAL SECURITY
84 Јавна управа и одбрана; задолжително социјално осигурување	26 205	26 331	101.0	98.5	103.6	102.7	84 Public administration and defence; compulsory social security
М ОБРАЗОВАНИЕ	22 135	22 151	99.8	100.0	100.2	100.2	P EDUCATION
85 Образование	22 135	22 151	99.8	100.0	100.2	100.2	85 Education
Н ДЕЈНОСТИ НА ЗДРАВСТВЕНА И СОЦИЈАЛНА ЗАШТИТА	24 173	24 212	98.3	100.4	98.9	98.7	Q HUMAN HEALTH AND SOCIAL WORK ACTIVITIES
86 Дејности за здравствена заштита	26 169	26 209	98.3	100.5	99.1	98.7	86 Human health activities
87 Дејности на социјалната заштита со сместување	18 323	18 682	96.6	99.5	98.6	99.0	87 Residential care activities
88 Дејности на социјалната заштита без сместување	16 548	16 563	99.2	99.7	98.5	99.3	88 Social work activities without accommodation
Њ УМЕТНОСТ, ЗАБАВА И РЕКРЕАЦИЈА	19 154	19 529	90.5	98.5	98.3	101.5	R ARTS, ENTERTAINMENT AND RECREATION
90 Креативни, уметнички и забавни дејности	22 224	22 222	102.4	100.8	103.4	102.9	90 Creative, arts and entertainment activities
91 Библиотеки, архиви, музеи и останати културни дејности	20 188	20 308	97.6	100.0	99.4	99.0	91 Libraries, archives, museums and other cultural activities
92 Дејности на коцкање и обложување	17 357	17 851	94.7	99.3	94.6	100.8	92 Gambling and betting activities
93 Спортски, забавни и рекреативни дејности	22 011	23 110	52.4	84.1	122.3	127.4	93 Sports activities and amusement and recreation activities
О ДРУГИ УСЛУЖНИ ДЕЈНОСТИ	25 796	25 671	98.7	101.1	102.0	102.2	S OTHER SERVICE ACTIVITIES
94 Дејности на организации врз база на зачленување	33 495	33 427	99.5	100.9	101.4	101.5	94 Activities of membership organisations
95 Поправка на компјутери и предмети за лична употреба и за домаќинства	18 782	19 087	72.0	97.6	79.9	82.4	95 Repair of computers and personal and household goods
96 Други лични услужни дејности	17 109	16 970	100.3	102.0	103.6	102.4	96 Other personal service activities

Издавач: Државен завод за статистика
Скопје, „Даме Груев“ 4, Факс: 02 3111 336
Подготвил: Севдие Рамуко

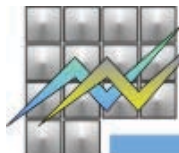
Publisher: State Statistical Office
Skopje, Dame Gruev 4, Fax: +389 2 3111 336
Prepared by: Sevdie Ramuko

Кориснички барања
Телефон: 02 3295 741
Ел.пошта: info@stat.gov.mk

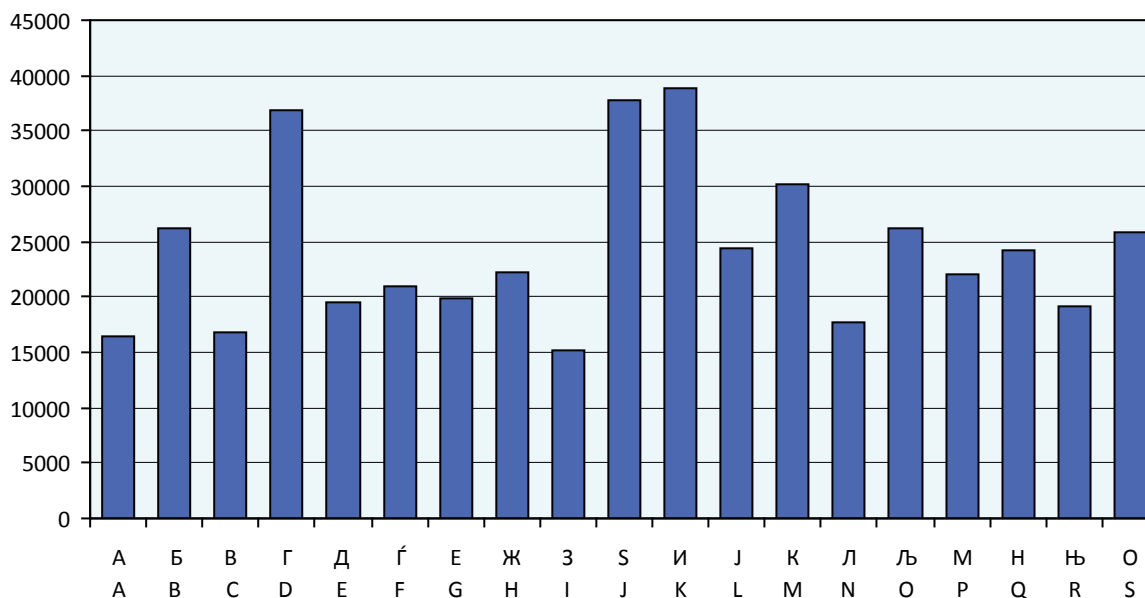
User requests
Tel: +389 2 3295 741
E-mail: info@stat.gov.mk

Прашања и информации
Телефон: 02 3295 666
Ел.пошта: press@stat.gov.mk

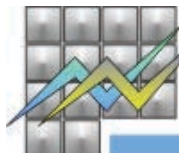
Enquiries and information
Tel: +389 2 3295 666
E-mail: press@stat.gov.mk



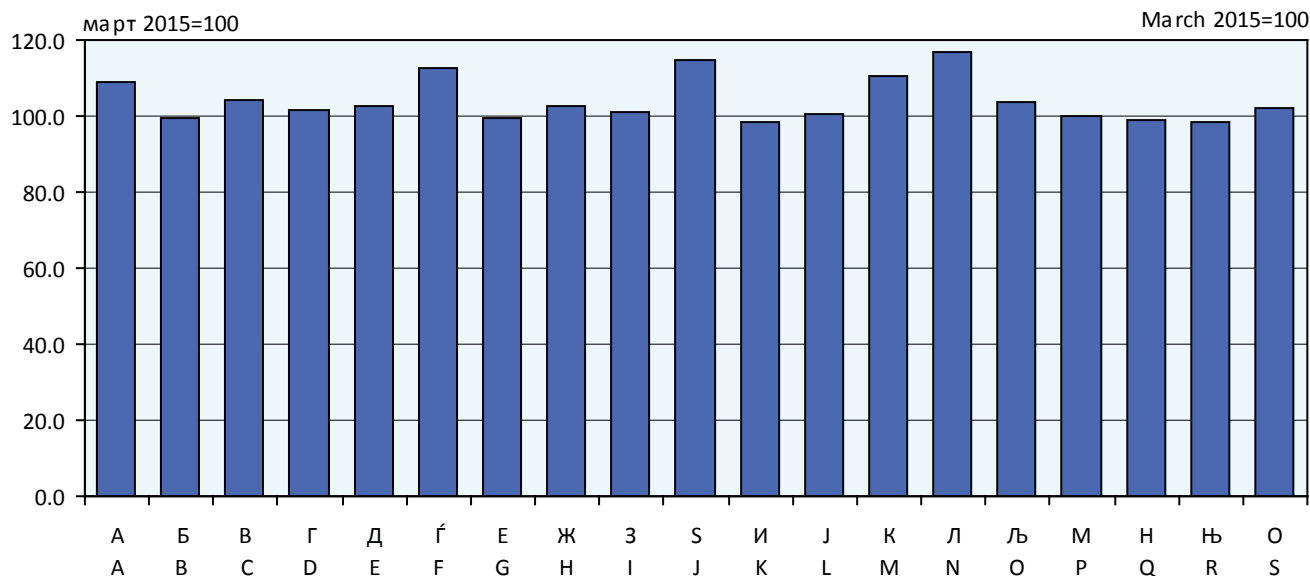
Г-01: Просечна исплатена месечна нето-плата по вработен, март 2016
G-01: Average monthly net wage paid per employee, March 2016



A	Земјоделство, шумарство и рибарство	A	Agriculture, forestry and fishing
B	Рударство и вадење на камен	B	Mining and quarrying
B	Преработувачка индустрија	C	Manufacturing
Г	Снабдување со електрична енергија, гас, пареа и климатизација	D	Electricity, gas, steam and air conditioning supply
Д	Снабдување со вода; отстранување на отпадни води, управување со отпад и дејности за санација на околината	E	Water supply; sewerage, waste management and remediation activities
Ѓ	Градежништво	F	Construction
Е	Трговија на големо и трговија на мало; поправка на моторни возила и мотоцикли	G	Wholesale and retail trade; repair of motor vehicles and motorcycles
Ж	Транспорт и складирање	H	Transportation and storage
З	Објекти за сместување и сервисни дејности со храна	I	Accommodation and food service activities
С	Информации и комуникации	J	Information and communication
И	Финансиски дејност и дејности на осигурување	K	Financial and insurance activities
Ј	Дејности во врска со недвижен имот	L	Real estate activities
К	Стручни, научни и технички дејности	M	Professional, scientific and technical activities
Л	Административни и помошни услужни дејности	N	Administrative and support service activities
Љ	Јавна управа и одбрана; задолжително социјално осигурување	O	Public administration and defence; compulsory social security
М	Образование	P	Education
Н	Дејности на здравствена и социјална заштита	Q	Human health and social work activities
Њ	Уметност, забава и рекреација	R	Arts, entertainment and recreation
О	Други услужни дејности	S	Other service activities



Г-02: Индекси на просечната исплатена месечна нето-плата по вработен, март 2016
G-02: Indices of the average monthly net wage paid per employee, March 2016



A	Земјоделство, шумарство и рибарство	A	Agriculture, forestry and fishing
B	Рударство и вадење на камен	B	Mining and quarrying
C	Преработувачка индустрија	C	Manufacturing
D	Снабдување со електрична енергија, гас, пареа и климатизација	D	Electricity, gas, steam and air conditioning supply
E	Снабдување со вода; отстранување на отпадни води, управување со отпад и дејности за санација на околината	E	Water supply; sewerage, waste management and remediation activities
F	Градежништво	F	Construction
G	Трговија на големо и трговија на мало; поправка на моторни возила и мотоцикли	G	Wholesale and retail trade; repair of motor vehicles and motorcycles
H	Транспорт и складирање	H	Transportation and storage
I	Објекти за сместување и сервисни дејности со храна	I	Accommodation and food service activities
J	Информации и комуникации	J	Information and communication
K	Финансиски дејност и дејности на осигурување	K	Financial and insurance activities
L	Дејности во врска со недвижен имот	L	Real estate activities
M	Стручни, научни и технички дејности	M	Professional, scientific and technical activities
N	Административни и помошни услужни дејности	N	Administrative and support service activities
O	Јавна управа и одбрана; задолжително социјално осигурување	O	Public administration and defence; compulsory social security
P	Образование	P	Education
Q	Дејности на здравствена и социјална заштита	Q	Human health and social work activities
R	Уметност, забава и рекреација	R	Arts, entertainment and recreation
S	Други услужни дејности	S	Other service activities

За подетални информации погледнете ја веб-страницата на Државниот завод за статистика.

Further information about the statistics can be found on the web page of the State Statistical Office.

Издавач: Државен завод за статистика
Скопје, „Даме Груев“ 4, Факс: 02 3111 336
Подготвил: Севдие Рамуко
Publisher: State Statistical Office
Skopje, Dame Gruev 4, Fax: +389 2 3111 336
Prepared by: Sevdie Ramuko

Кориснички барања
Телефон: 02 3295 741
Ел.пошта: info@stat.gov.mk
User requests
Tel: +389 2 3295 741
E-mail: info@stat.gov.mk

Прашања и информации
Телефон: 02 3295 666
Ел.пошта: press@stat.gov.mk
Enquiries and information
Tel: +389 2 3295 666
E-mail: press@stat.gov.mk