

ПЛАТИ - WAGES

СООПШТЕНИЕ - NEWS RELEASE

Просечна месечна исплатена нето-плата по вработен, декември 2015

Според податоците на Државниот завод за статистика, индексот на просечната месечна исплатена нето-плата по вработен, во декември 2015 година, во однос на декември 2014 година, изнесува 101.4.

Ваквото зголемување се должи, пред сè, на зголемувањето на просечната месечна исплатена нето-плата по вработен во секторите: Административни и помошни услужни дејности (11.0%), Уметност, забава и рекреација (6.1%) и Информации и комуникации (5.8%).

Зголемување на просечната месечна исплатена нето-плата по вработен, во однос на претходниот месец, е забележано во секторите: Стручни, научни и технички дејности (18.8%), Информации и комуникации (9.9%) и Трговија на големо и трговија на мало; поправка на моторни возила и мотоцикли (8.9%).

Просечната месечна исплатена нето-плата по вработен, во декември 2015, изнесува 22 715 денари.

Во декември 2015 година, 1.3% од вработените во Република Македонија не примиле плата.

Average monthly net wage paid per employee, December 2015

According to the data of the State Statistical Office, the index of the average monthly net wage paid per employee in December 2015, compared to December 2014, was 101.4.

This increase is caused by the increase of the average monthly net wage paid per employee in the sectors: Administrative and support service activities (11.0%), Arts, entertainment and recreation (6.1%) and Information and communication (5.8%).

An increase in the average monthly net wage paid per employee compared to the previous month was recorded in the sectors: Professional, scientific and technical activities (18.8%), Information and communication (9.9%) and Wholesale and retail trade; repair of motor vehicles and motorcycles (8.9%).

The average monthly net wage paid per employee in December 2015 was 22 715 denars.

In December 2015, 1.3% of the employees in the Republic of Macedonia did not receive any payment.

За подетални информации јавете се кај:

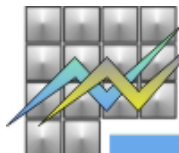
For further information please call:

Севдие Рамуко

Sevdie Ramuko

☎ +389 2 3295 835

e-mail: sevdie.ramuko@stat.gov.mk



T-01: Просечна исплатена месечна нето-плата по вработен, декември 2015

T-01: Average monthly net wage paid per employee, December 2015

денари

denars

	XII 2015	I-XII 2015	X-XII 2015	Индекси/Indices				
				XII 2015	XII 2015	XII 2015	Ø 2015	
				Ø 2014	XI 2015	XII 2014	Ø 2014	
Просечна исплатена месечна нето-плата, во денари	22 715	21 906	22 302	106.2	103.4	101.4	102.4	Average monthly net wage, paid in denars
Реална нето-плата	-	-	-	106.6	103.5	101.7	102.7	Real net wage

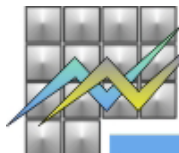
T-02: Просечна исплатена месечна нето-плата по сектори на дејности, декември 2015

T-02: Average monthly net wage paid by sectors of activities, December 2015

денари

denars

	XII 2015	I-XII 2015	X-XII 2015	Индекси/Indices				
				XII 2015	XII 2015	XII 2015	Ø 2015	
				Ø 2014	XI 2015	XII 2014	Ø 2014	
Индустрија (од Б до Ѓ)	24 273	23 588	23 979	105.8	103.5	102.2	102.8	Industry (from B to F)
Услуги (од Е до О)	25 538	24 725	25 077	105.7	103.6	100.1	102.3	Services (from G to S)



T-03: Просечна исплатена месечна нето-плата по вработен, декември 2015

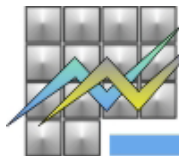
T-03: Average monthly net wage paid per employee, December 2015

денари

denars

	XII 2015	I-XII 2015	X-XII 2015	Индекси/Indices				
				XII 2015	XII 2015	XII 2015	Ø 2015	
				Ø 2014	XI 2015	XII 2014	Ø 2014	
A ЗЕМЈОДЕЛСТВО, ШУМАРСТВО И РИБАРСТВО	16 276	15 821	16 213	102.7	101.4	98.8	99.9	A AGRICULTURE, FORESTRY AND FISHING
01 Растително и животинско производство, лов и услужни дејности поврзани со нив	15 101	14 977	15 151	102.6	102.1	97.9	101.8	01 Crop and animal production, hunting and related service activities
02 Шумарство и искористување на шуми	18 927	17 984	18 680	102.4	100.1	100.3	97.3	02 Forestry and logging
03 Рибарство и аквакултура	12 353	11 809	12 368	108.6	99.7	107.7	103.8	03 Fishing and aquaculture
Б РУДАРСТВО И ВАДЕЊЕ НА КАМЕН	26 874	25 761	26 357	110.9	107.1	104.2	106.3	B MINING AND QUARRYING
05 Вадење на јаглен и лигнит	20 664	20 869	20 835	107.8	96.7	99.1	108.9	05 Mining of coal and lignite
07 Вадење на руди на метал	29 934	28 110	29 577	120.4	108.5	111.9	113.0	07 Mining of metal ores
08 Вадење на други руди и камен	22 974	22 687	22 444	98.9	104.0	96.6	97.6	08 Other mining and quarrying
09 Помошни услужни дејности во рударството	25 066	22 609	23 095	116.5	110.4	110.7	105.1	09 Mining support service activities
В ПРЕРАБОТУВАЧКА ИНДУСТРИЈА	18 164	16 594	17 283	112.3	108.2	103.4	102.6	C MANUFACTURING
10 Производство на прехранбени производи	17 636	17 255	17 592	104.7	100.2	100.7	102.5	10 Manufacture of food products
11 Производство на пијалаци	25 116	25 275	24 530	92.5	105.2	89.2	93.0	11 Manufacture of beverages
12 Производство на тутунски производи	21 044	20 685	21 505	109.8	96.3	98.4	107.9	12 Manufacture of tobacco products
13 Производство на текстил	19 651	14 107	15 920	155.2	143.9	119.4	111.4	13 Manufacture of textiles
14 Производство на облека	12 825	12 113	12 623	112.1	102.8	104.9	105.9	14 Manufacture of wearing apparel
15 Производство на кожа и слични производи од кожа	11 125	11 096	10 868	105.7	104.8	103.2	105.5	15 Manufacture of leather and related products
16 Преработка на дрво и производи од дрво и плута, освен мебел, производство на предмети од слама и плетарски материјал	13 653	13 483	13 835	106.0	100.4	102.9	104.7	16 Manufacture of wood and of products of wood and cork, except furniture; manufacture of articles of straw and plaiting materials
17 Производство на хартија и производи од хартија	17 815	18 015	17 729	99.8	101.0	99.0	101.0	17 Manufacture of paper and paper products
18 Печатење и репродукција на снимени медиуми (записи)	22 306	19 882	22 834	121.7	90.9	95.3	108.4	18 Printing and reproduction of recorded media
19 Производство на кокс и рафинирани нафтени производи	15 436	15 983	16 097	39.7	94.3	40.4	41.1	19 Manufacture of coke and refined petroleum products
20 Производство на хемикалии и хемиски производи	29 170	28 857	30 865	103.6	101.3	106.2	102.5	20 Manufacture of chemicals and chemical products
21 Производство на основни фармацевтски производи и фармацевтски препарати	41 510	40 405	41 767	107.6	99.7	105.6	104.7	21 Manufacture of basic pharmaceutical products and pharmaceutical preparations
22 Производство на производи од гума и производи од пластични маси	16 615	15 549	16 315	114.8	99.8	112.8	107.4	22 Manufacture of rubber and plastic products

Продолжува на страница 4 / Continuing on page 4



T-03: Просечна исплатена месечна нето-плата по вработен, декември 2015

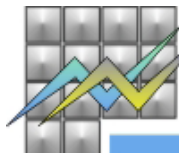
T-03: Average monthly net wage paid per employee, December 2015

денари

denars

	XII 2015	I-XII 2015	X-XII 2015	Индекси/Indices				
				XII 2015	XII 2015	XII 2015	Ø 2015	
				Ø 2014	XI 2015	XII 2014	Ø 2014	
23 Производство на други неметални минерални производи	27 087	26 583	26 281	106.1	107.3	105.6	104.2	23 Manufacture of other non-metallic mineral products
24 Производство на метали	19 336	20 877	20 130	91.3	95.9	87.8	98.6	24 Manufacture of basic metals
25 Производство на фабрикувани метални производи, освен машини и опрема	18 534	19 199	18 677	98.1	99.4	87.7	101.6	25 Manufacture of fabricated metal products, except machinery and equipment
26 Производство на компјутерски, електронски и оптички производи	19 475	19 533	19 621	82.0	98.4	79.7	82.2	26 Manufacture of computer, electronic and optical products
27 Производство на електрична опрема	20 169	18 732	20 231	96.9	95.9	94.2	90.0	27 Manufacture of electrical equipment
28 Производство на машини и уреди, неспомнати на друго место	22 834	17 875	21 028	98.2	101.7	99.5	76.9	28 Manufacture of machinery and equipment n.e.c.
29 Производство на моторни возила, приколки и полуприколки	23 889	17 648	19 483	155.3	140.5	113.1	114.7	29 Manufacture of motor vehicles, trailers and semi-trailers
30 Производство на останата опрема за транспорт	30 825	29 464	28 199	113.3	115.0	119.3	108.3	30 Manufacture of other transport equipment
31 Производство на мебел	13 295	12 994	13 266	101.9	100.2	105.6	99.6	31 Manufacture of furniture
32 Останата производствена индустрија	30 395	27 844	28 861	159.5	108.2	156.3	146.1	32 Other manufacturing
33 Поправка и инсталирање на машини и опрема	22 068	21 592	26 200	68.4	63.9	70.2	66.9	33 Repair and installation of machinery and equipment
Г СНАБДУВАЊЕ СО ЕЛЕКТРИЧНА ЕНЕРГИЈА, ГАС, ПАРЕА И КЛИМАТИЗАЦИЈА	36 738	36 856	36 623	100.0	101.7	99.0	100.3	D ELECTRICITY, GAS, STEAM AND AIR CONDITIONING SUPPLY
35 Снабдување со електрична енергија, гас, пареа и климатизација	36 738	36 856	36 623	100.0	101.7	99.0	100.3	35 Electricity, gas, steam and air conditioning supply
Д СНАБДУВАЊЕ СО ВОДА; ОТСТРАНУВАЊЕ НА ОТПАДНИ ВОДИ, УПРАВУВАЊЕ СО ОТПАД И ДЕЈНОСТИ ЗА САНАЦИЈА НА ОКОЛИНАТА	19 680	19 421	19 666	103.8	100.5	103.3	102.4	E WATER SUPPLY; SEWERAGE, WASTE MANAGEMENT AND REMEDIATION ACTIVITIES
36 Собирање, обработка и снабдување со вода	20 398	19 896	20 267	105.0	100.5	103.8	102.4	36 Water collection, treatment and supply
37 Отстранување на отпадни води	15 579	15 550	15 579	100.9	100.0	96.0	100.7	37 Sewerage
38 Дејности за собирање, обработка и отстранување на отпад; обновување на материјали	18 838	18 798	18 900	102.7	101.0	101.4	102.5	38 Waste collection, treatment and disposal activities; materials recovery
39 Дејности за санација и останати услуги за управување со отпад	16 158	17 514	17 940	118.6	87.8	154.5	128.5	39 Remediation activities and other waste management services

Продолжува на страница 5 / Continuing on page 5



T-03: Просечна исплатена месечна нето-плата по вработен, декември 2015

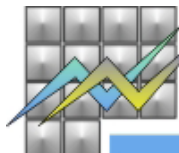
T-03: Average monthly net wage paid per employee, December 2015

денари

denars

	XII 2015	I-XII 2015	X-XII 2015	Индекси/Indices				
				XII 2015	XII 2015	XII 2015	Ø 2015	
				Ø 2014	XI 2015	XII 2014	Ø 2014	
Г ГРАДЕЖНИШТВО	19 907	19 306	19 966	107.1	100.9	103.8	103.9	F CONSTRUCTION
41 Изградба на згради	18 215	17 117	17 818	108.6	103.9	102.7	102.1	41 Construction of buildings
42 Нискоградба	22 074	21 747	22 291	106.4	99.4	107.9	104.9	42 Civil engineering
43 Специјализирани градежни дејности	20 289	20 353	21 102	104.0	97.5	98.8	104.4	43 Specialised construction activities
Е ТРГОВИЈА НА ГОЛЕМО И ТРГОВИЈА НА МАЛО; ПОПРАВКА НА МОТОРНИ ВОЗИЛА И МОТОЦИКЛИ	21 457	20 024	20 424	108.4	108.9	99.1	101.2	G WHOLESALE AND RETAIL TRADE; REPAIR OF MOTOR VEHICLES AND MOTORCYCLES
45 Трговија на големо и на мало со моторни возила и мотоцикли и поправка на моторни возила и мотоцикли	25 880	23 061	24 272	109.2	109.9	100.4	97.3	45 Wholesale and retail trade and repair of motor vehicles and motorcycles
46 Трговија на големо, освен трговија со моторни возила и мотоцикли	26 952	24 653	25 246	105.0	110.6	89.9	96.0	46 Wholesale trade, except of motor vehicles and motorcycles
47 Трговија на мало, освен трговија со моторни возила и мотоцикли	17 752	16 866	17 154	107.6	107.2	103.7	102.2	47 Retail trade, except of motor vehicles and motorcycles
Ж ТРАНСПОРТ И СКЛАДИРАЊЕ	22 642	22 296	22 570	98.8	101.2	96.4	97.3	H TRANSPORTATION AND STORAGE
49 Копнен транспорт и цевоводен транспорт	18 131	17 553	18 019	99.7	100.3	96.4	96.6	49 Land transport and transport via pipelines
51 Воздухопловен транспорт	39 976	47 635	50 312	82.8	58.6	86.8	98.7	51 Air transport
52 Складирање и помошни дејности во превозот	35 487	35 817	35 894	101.9	101.1	99.9	102.9	52 Warehousing and support activities for transportation
53 Поштенски и курирски дејности	23 448	23 062	23 078	103.7	102.7	102.2	102.0	53 Postal and courier activities
З ОБЈЕКТИ ЗА СМЕСТУВАЊЕ И СЕРВИСНИ ДЕЈНОСТИ СО ХРАНА	14 862	15 096	15 045	99.0	99.0	96.5	100.5	I ACCOMMODATION AND FOOD SERVICE ACTIVITIES
55 Објекти за сместување	16 842	17 108	16 982	101.3	99.8	98.9	102.9	55 Accommodation
56 Дејности за подготовка на оброци и служење на храна	13 101	13 266	13 295	99.5	98.4	97.3	100.8	56 Food and beverage service activities
С ИНФОРМАЦИИ И КОМУНИКАЦИИ	39 479	35 241	36 966	113.8	109.9	105.8	101.6	J INFORMATION AND COMMUNICATION
58 Издавачка дејност	23 108	22 620	22 968	102.2	98.6	103.5	100.0	58 Publishing activities
59 Филмска дејност, продукција на видео и телевизиска програма и дејности на снимање на звучни записи и музичко издаваштво	32 528	26 521	31 179	160.4	100.1	158.2	130.8	59 Motion picture, video and television programme production, sound recording and music publishing activities
60 Емитирање на програма	23 347	22 856	23 413	103.4	101.1	102.7	101.2	60 Programming and broadcasting activities
61 Телекомуникации	39 698	39 504	39 115	98.3	102.2	100.5	97.8	61 Telecommunications
62 Компјутерско програмирање, консултантски и сродни дејности	64 688	47 070	54 316	148.8	129.1	113.0	108.3	62 Computer programming, consultancy and related activities
63 Информативни услужни дејности	30 722	31 018	30 745	94.2	99.9	92.3	95.1	63 Information service activities

Продолжува на страница 6 / Continuing on page 6



T-03: Просечна исплатена месечна нето-плата по вработен, декември 2015

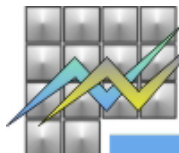
T-03: Average monthly net wage paid per employee, December 2015

денари

denars

	XII 2015	I-XII 2015	X-XII 2015	Индекси/Indices				
				XII 2015	XII 2015	XII 2015	Ø 2015	
				Ø 2014	XI 2015	XII 2014	Ø 2014	
И ФИНАНСИСКИ ДЕЈНОСТИ И ДЕЈНОСТИ НА ОСИГУРУВАЊЕ	41 330	39 789	40 854	106.5	99.8	100.6	102.6	К FINANCIAL AND INSURANCE ACTIVITIES
64 Финансиско-услужни дејности, освен осигурување и пензиски фондови	42 218	40 824	42 305	108.7	96.5	102.9	105.1	64 Financial service activities, except insurance and pension funding
65 Осигурување, реосигурување и пензиски фондови, освен задолжително социјално осигурување	39 258	37 138	37 121	108.4	112.5	101.1	102.5	65 Insurance, reinsurance and pension funding, except compulsory social security
66 Помошни дејности кај финансиските услуги и дејностите во осигурувањето	37 574	35 889	35 832	77.6	107.2	72.9	74.1	66 Activities auxiliary to financial services and insurance activities
Ј ДЕЈНОСТИ ВО ВРСКА СО НЕДВИЖЕН ИМОТ	24 746	24 540	24 505	93.4	102.8	93.2	92.6	Л REAL ESTATE ACTIVITIES
68 Дејности во врска со недвижен имот	24 746	24 540	24 505	93.4	102.8	93.2	92.6	68 Real estate activities
К СТРУЧНИ, НАУЧНИ И ТЕХНИЧКИ ДЕЈНОСТИ	33 320	29 102	29 632	113.6	118.8	95.7	99.2	М PROFESSIONAL, SCIENTIFIC AND TECHNICAL ACTIVITIES
69 Правни и сметководствени дејности	67 577	40 179	46 826	147.0	180.8	93.0	87.4	69 Legal and accounting activities
70 Управувачки дејности; советување во врска со управувањето	28 045	27 700	27 529	94.9	102.5	87.0	93.7	70 Activities of head offices; management consultancy activities
71 Архитектонски дејности и инженерство; техничко испитување и анализа	24 501	24 726	24 646	102.5	99.0	99.6	103.5	71 Architectural and engineering activities; technical testing and analysis
72 Научно истражување и развој	27 930	27 529	27 703	105.3	99.2	100.4	103.8	72 Scientific research and development
73 Маркетинг (реклама и пропаганда) и истражување на пазарот	35 046	36 430	33 191	82.5	109.7	71.6	85.7	73 Advertising and market research
74 Останати стручни, научни и технички дејности	32 250	31 765	29 915	123.5	110.7	122.9	121.6	74 Other professional, scientific and technical activities
75 Ветеринарни дејности	16 496	15 913	16 168	102.5	102.2	100.6	98.8	75 Veterinary activities
Л АДМИНИСТРАТВНИ И ПОМОШНИ УСЛУЖНИ ДЕЈНОСТИ	15 989	15 330	15 880	110.2	101.0	111.0	105.7	Н ADMINISTRATIVE AND SUPPORT SERVICE ACTIVITIES
77 Дејности на изнајмување и давање под закуп (лизинг)	22 281	20 695	21 650	117.8	106.2	111.7	109.4	77 Rental and leasing activities
78 Дејности на вработување	15 122	14 677	14 992	108.9	101.7	110.6	105.7	78 Employment activities
79 Туристички агенции, организатори на патувања (туроператори) и останати резервациски услуги како и дејностите поврзани со нив	18 273	17 375	17 488	113.3	107.0	116.6	107.8	79 Travel agency, tour operator reservation service and related activities

Продолжува на страница 7 / Continuing on page 7



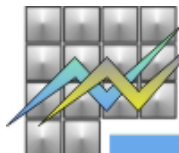
T-03: Просечна исплатена месечна нето-плата по вработен, декември 2015

T-03: Average monthly net wage paid per employee, December 2015

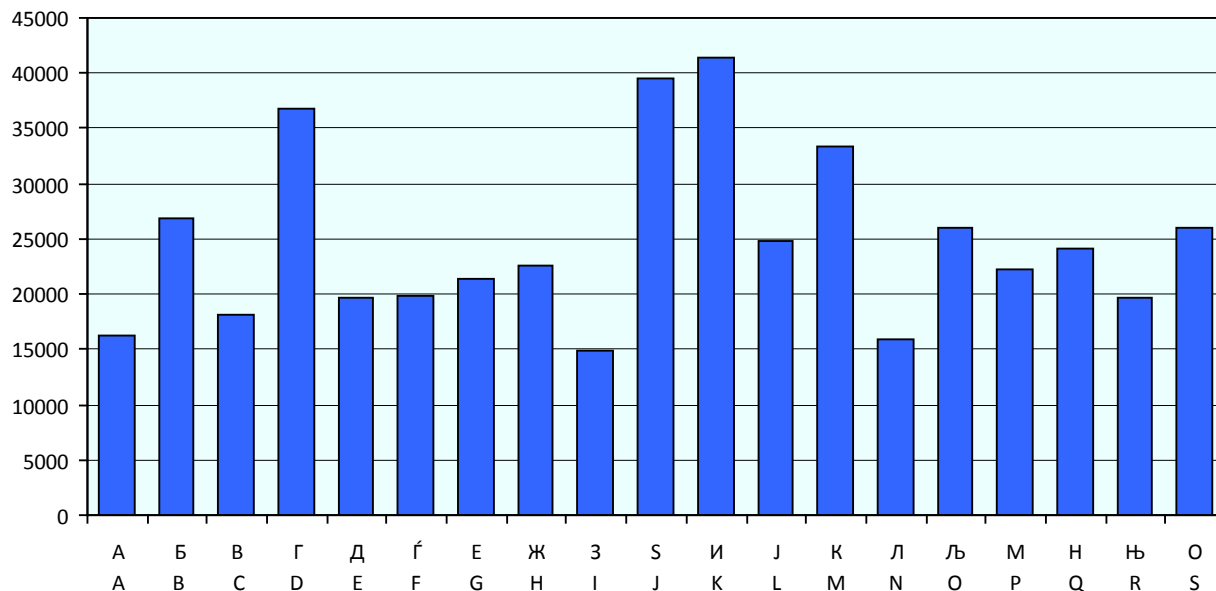
денари

denars

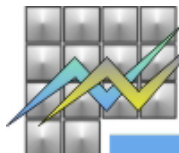
	XII 2015	I-XII 2015	X-XII 2015	Индекси/Indices				
				XII 2015	XII 2015	XII 2015	Ø 2015	
				Ø 2014	XI 2015	XII 2014	Ø 2014	
80 Заштитни и истражни дејности	13 900	13 634	13 975	104.1	99.6	103.6	102.1	80 Security and investigation activities
81 Услуги поврзани со одржување на згради и дејности на уредување и одржување на животната средина и природата	13 744	13 713	13 770	101.7	100.1	102.1	101.5	81 Services to buildings and landscape activities
82 Канцелариско-административни и помошни дејности и деловно-помошни дејности	22 123	19 744	21 886	121.5	100.2	123.6	108.5	82 Office administrative, office support and other business support activities
Љ ЈАВНА УПРАВА И ОДБРАНА; ЗАДОЛЖИТЕЛНО СОЦИЈАЛНО ОСИГУРУВАЊЕ	26 072	25 942	26 155	102.9	98.9	101.5	102.4	O PUBLIC ADMINISTRATION AND DEFENCE; COMPULSORY SOCIAL SECURITY
84 Јавна управа и одбрана; задолжително социјално осигурување	26 072	25 942	26 155	102.9	98.9	101.5	102.4	84 Public administration and defence; compulsory social security
М ОБРАЗОВАНИЕ	22 298	22 180	22 273	103.7	100.0	101.0	103.2	P EDUCATION
85 Образование	22 298	22 180	22 273	103.7	100.0	101.0	103.2	85 Education
Н ДЕЈНОСТИ НА ЗДРАВСТВЕНА И СОЦИЈАЛНА ЗАШТИТА	24 165	24 586	24 383	101.8	99.5	98.3	103.6	Q HUMAN HEALTH AND SOCIAL WORK ACTIVITIES
86 Дејности за здравствена заштита	26 132	26 617	26 381	102.0	99.5	98.4	103.9	86 Human health activities
87 Дејности на социјалната заштита со сместување	20 064	18 971	19 200	108.8	107.7	97.5	102.9	87 Residential care activities
88 Дејности на социјалната заштита без сместување	16 513	16 687	16 610	100.6	99.1	99.2	101.7	88 Social work activities without accommodation
Њ УМЕТНОСТ, ЗАБАВА И РЕКРЕАЦИЈА	19 696	21 173	21 328	108.0	102.8	106.1	116.1	R ARTS, ENTERTAINMENT AND RECREATION
90 Креативни, уметнички и забавни дејности	21 683	21 704	21 772	103.1	100.0	104.6	103.2	90 Creative, arts and entertainment activities
91 Библиотеки, архиви, музеи и останати културни дејности	21 978	20 684	20 986	114.4	108.2	111.8	107.7	91 Libraries, archives, museums and other cultural activities
92 Дејности на коцкање и обложување	17 826	18 336	17 787	107.6	102.9	103.5	110.7	92 Gambling and betting activities
93 Спортски, забавни и рекреативни дејности	19 373	42 035	46 267	107.7	95.6	109.1	233.7	93 Sports activities and amusement and recreation activities
О ДРУГИ УСЛУЖНИ ДЕЈНОСТИ	25 941	26 129	25 990	108.6	100.4	99.9	109.4	S OTHER SERVICE ACTIVITIES
94 Дејности на организации врз база на зачленување	34 378	33 669	34 368	111.9	99.3	104.6	109.6	94 Activities of membership organisations
95 Поправка на компјутери и предмети за лична употреба и за домаќинства	19 226	26 097	19 177	78.2	99.4	64.7	106.2	95 Repair of computers and personal and household goods
96 Други лични услужни дејности	16 947	17 051	17 236	103.2	102.0	97.8	103.9	96 Other personal service activities



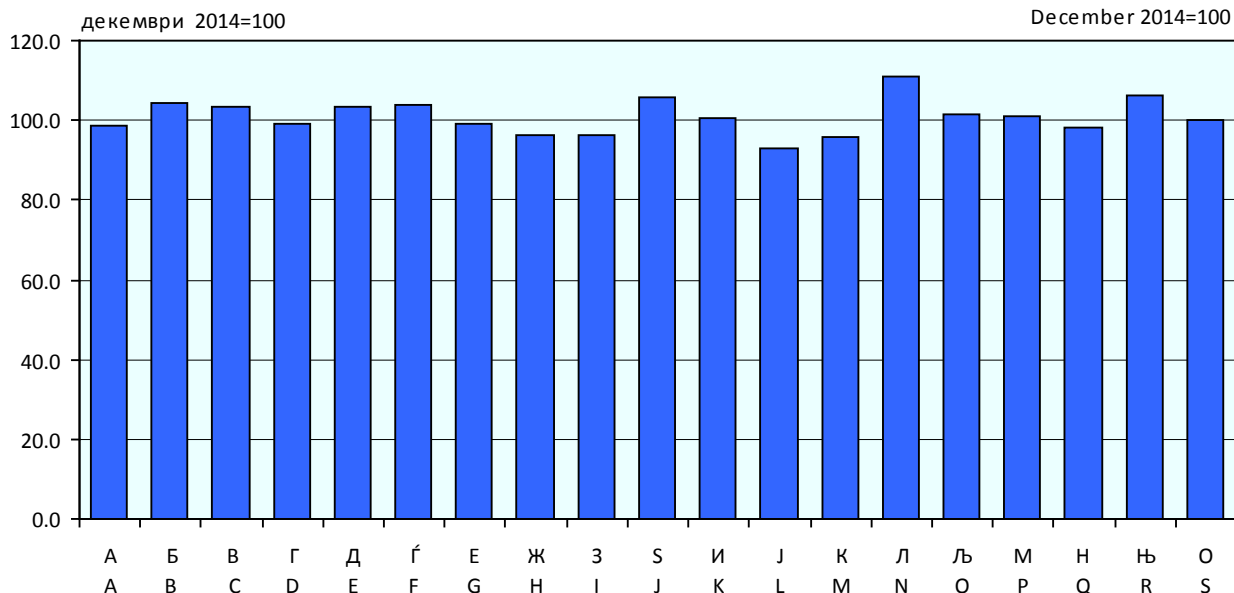
Г-01: Просечна исплатена месечна нето-плата по вработен, декември 2015
G-01: Average monthly net wage paid per employee, December 2015



- | | |
|--|---|
| A Земјоделство, шумарство и рибарство | A Agriculture, forestry and fishing |
| B Рударство и вадење на камен | B Mining and quarrying |
| B Преработувачка индустрија | C Manufacturing |
| Г Снабдување со електрична енергија, гас, пареа и климатизација | D Electricity, gas, steam and air conditioning supply |
| Д Снабдување со вода; отстранување на отпадни води, управување со отпад и дејности за санација на околината | E Water supply; sewerage, waste management and remediation activities |
| Ѓ Градежништво | F Construction |
| Е Трговија на големо и трговија на мало; поправка на моторни возила и мотоцикли | G Wholesale and retail trade; repair of motor vehicles and motorcycles |
| Ж Транспорт и складирање | H Transportation and storage |
| З Објекти за сместување и сервисни дејности со храна | I Accommodation and food service activities |
| С Информации и комуникации | J Information and communication |
| И Финансиски дејност и дејности на осигурување | K Financial and insurance activities |
| Ј Дејности во врска со недвижен имот | L Real estate activities |
| К Стручни, научни и технички дејности | M Professional, scientific and technical activities |
| Л Административни и помошни услужни дејности | N Administrative and support service activities |
| Љ Јавна управа и одбрана; задолжително социјално осигурување | O Public administration and defence; compulsory social security |
| М Образование | P Education |
| Н Дејности на здравствена и социјална заштита | Q Human health and social work activities |
| Њ Уметност, забава и рекреација | R Arts, entertainment and recreation |
| О Други услужни дејности | S Other service activities |



Г-02: Индекси на просечната исплатена месечна нето-плата по вработен, декември 2015
G-02: Indices of the average monthly net wage paid per employee, December 2015



A Земјоделство, шумарство и рибарство	A Agriculture, forestry and fishing
Б Рударство и вадење на камен	B Mining and quarrying
В Преработувачка индустрија	C Manufacturing
Г Снабдување со електрична енергија, гас, пара и климатизација	D Electricity, gas, steam and air conditioning supply
Д Снабдување со вода; отстранување на отпадни води, управување со отпад и дејности за санација на околината	E Water supply; sewerage, waste management and remediation activities
Ѓ Градежништво	F Construction
Е Трговија на големо и трговија на мало; поправка на моторни возила и мотоцикли	G Wholesale and retail trade; repair of motor vehicles and motorcycles
Ж Транспорт и складирање	H Transportation and storage
З Објекти за сместување и сервисни дејности со храна	I Accommodation and food service activities
С Информации и комуникации	J Information and communication
И Финансиски дејност и дејности на осигурување	K Financial and insurance activities
Ј Дејности во врска со недвижен имот	L Real estate activities
К Стручни, научни и технички дејности	M Professional, scientific and technical activities
Л Административни и помошни услужни дејности	N Administrative and support service activities
Љ Јавна управа и одбрана; задолжително социјално осигурување	O Public administration and defence; compulsory social security
М Образование	P Education
Н Дејности на здравствена и социјална заштита	Q Human health and social work activities
Њ Уметност, забава и рекреација	R Arts, entertainment and recreation
О Други услужни дејности	S Other service activities

За подетални информации погледнете ја веб-страницата на Државниот завод за статистика.

Further information about the statistics can be found on the web page of the State Statistical Office.