

БРУТО ДОМАШЕН ПРОИЗВОД - GROSS DOMESTIC PRODUCT

СООПШТЕНИЕ - NEWS RELEASE

Бруто-домашен производ на Република Македонија во 2015 година -претходни податоци-

Според претходните податоци на Државниот завод за статистика, добиени од годишните сметки на деловните субјекти и други извори, бруто-домашниот производ во 2015 година изнесува 558 240 милиони денари и во однос на 2014 година номинално е зголемен за 5.8%. Реалната стапка на раст на БДП во 2015, во однос на 2014 година, изнесува 3.8%.

Најголемо учество на додадената вредност во структурата на БДП во 2015 година имаат секторите: (Е, Ж и З) Трговија на големо и трговија на мало; поправка на моторни возила и мотоцикли; Транспорт и складирање; Објекти за сместување и сервисни дејности со храна (18.7%).

Финалната потрошувачка во 2015 година, во однос на 2014 година, номинално расте за 3.6%, а во структурата на БДП учествува со 85.1%.

Учеството на извозот на стоки и на услуги во структурата на БДП во 2015 година изнесува 48.8%. Вредноста на инвестициите во основни средства во 2015 година изнесува 129 095 милиони денари.

Номиналниот пораст на вредноста на инвестициите во основни средства во 2015, во однос на 2014 година, изнесува 4.5%.

Во техничката структурата на инвестициите во основни средства, градежните работи учествуваат со 63.4%, машините и опремата со 30.1%, а останатите инвестиции со 6.5%.

Gross domestic product in the Republic of Macedonia in 2015 -preliminary data-

According to the preliminary data of the State Statistical Office, obtained from the annual reports of business entities and other sources, the gross domestic product (GDP) in 2015 was 558 240 million denars and in comparison with 2014 it increased by 5.8% in nominal terms. The real GDP growth rate in 2015, compared to 2014, was 3.8%.

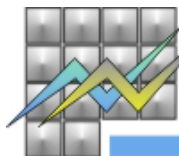
The following sectors had the biggest share of value added in the structure of GDP in 2015: (G, H and I) Wholesale and retail trade; repair of motor vehicles and motorcycles; Transportation and storage; Accommodation and food service activities (18.7%).

The final consumption in 2015, in comparison with 2014, increased by 3.6% in nominal terms, while its share in the structure of GDP was 85.1%.

In 2015, the share of export of goods and services in GDP was 48.8%. According to the preliminary data, the total value of gross fixed capital formation (GFCF) for 2015 was 129 095 million denars.

The nominal increase in the value of gross fixed capital formation for 2015, compared to 2014, was 4.5%.

In the technical structure of GFCF, construction participated with 63.4%, machinery and equipment with 30.1%, and the rest of GFCF with 6.5%.



T-01: Бруто-домашен производ, 2002-2015

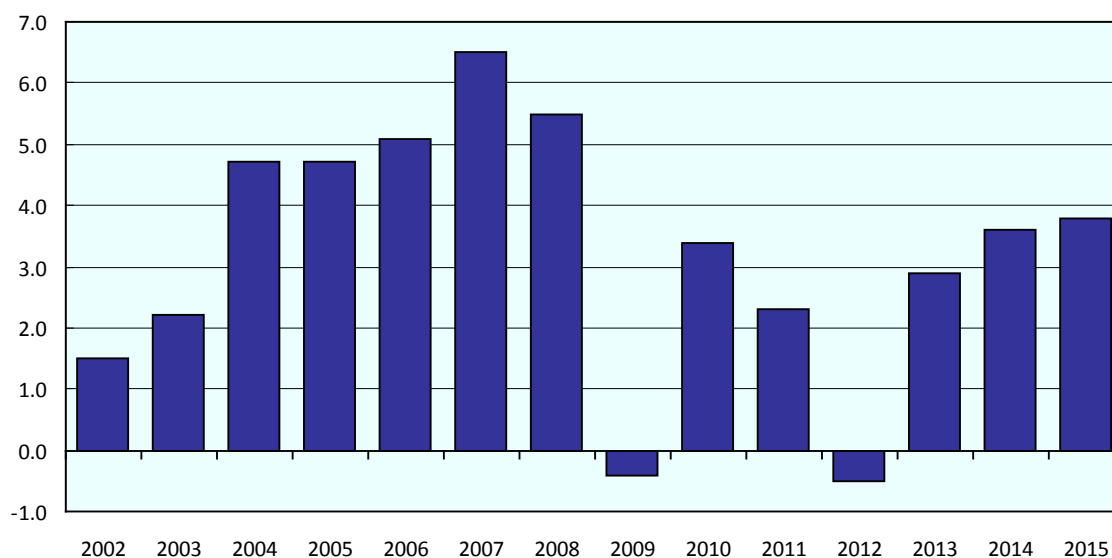
T-01: Gross domestic product, 2002-2015

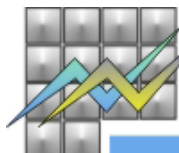
	БДП во тековни цени (во милиони денари) GDP at current prices (in million denars)	БДП по жител во евра (по тековен курс) GDP per capita in Euros (at current exchange rate)	БДП во милиони евра (по тековен курс) GDP in million Euros (at current exchange rate)	Стапки на реален раст на БДП во % GDP real growth rates in %	БДП дефлатор GDP deflator
2002	258 581	2 099	4 241	1.5	100.9
2003	268 695	2 164	4 386	2.2	101.7
2004	280 786	2 252	4 578	4.7	99.8
2005	308 432	2 470	5 032	4.7	104.9
2006	334 840	2 682	5 472	5.1	103.3
2007	372 889	2 982	6 095	6.5	104.6
2008	414 890	3 308	6 772	5.5	105.5
2009	414 622	3 300	6 767	-0.4	100.3
2010	437 296	3 459	7 109	3.4	102.0
2011	464 187	3 665	7 544	2.3	103.7
2012	466 703	3 680	7 585	-0.5	101.0
2013	501 891	3 948	8 150	2.9	104.5
2014	527 631	4 141	8 562	3.6	101.4
2015 ¹⁾	558 240	4 377	9 061	3.8	101.9

¹⁾ Претходни податоци / Preliminary data

Г-01: Стапки на реален пораст на бруто-домашниот производ

G-01: Gross domestic product real growth rates





T-02: Бруто-домашен производ според производниот метод (тековни цени)

T-02: Gross domestic product by production method (current prices)

во милиони денари

in million denars

НКД сектор	Назив	2014	2015 ¹⁾	Индекси Indices		Структура Distribution		NKD Section	Description
				2015/2014	2014	2015			
A	Земјоделство, шумарство и рибарство	53 701	55 623	103.6	10.2	10.0	A	Agriculture, forestry and fishing	
Б, В, Г и Д	Рударство и вадење на камен; Преработувачка индустрија; Снабдување со електрична енергија, гас, пареа и климатизација; Снабдување со вода; отстранување на отпадни води, управување со отпад и дејности за санација на околната	83 865	91 263	108.8	15.9	16.3	B, C, D and E	Mining and quarrying; Manufacturing; Electricity, gas, steam and air conditioning supply; Water supply; sewerage, waste management and remediation activities	
Ѓ	Градежништво	36 555	38 551	105.5	6.9	6.9	F	Construction	
Е, Ж и З	Трговија на големо и трговија на мало; поправка на моторни возила и мотоцикли; Транспорт и складирање; Објекти за сместување и сервисни дејности со храна	96 001	104 276	108.6	18.2	18.7	G, H and I	Wholesale and retail trade; repair of motor vehicles and motorcycles; Transportation and storage; Accommodation and food service activities	
С	Информации и комуникации	15 992	17 817	111.4	3.0	3.2	J	Information and communication	
И	Финансиски дејности и дејности на осигурување	15 418	16 901	109.6	2.9	3.0	K	Financial and insurance activities	
Ј	Дејности во врска со недвижен имот	59 933	61 757	103.0	11.4	11.1	L	Real estate activities	
К и Л	Стручни, научни и технички дејности; Административни и помошни услужни дејности	16 987	17 787	104.7	3.2	3.2	M and N	Professional, scientific and technical activities; Administrative and support service activities	
Љ, М и Н	Јавна управа и одбрана; задолжително социјално осигурување; Образование; Дејности на здравствена и социјална заштита	65 257	68 367	104.8	12.4	12.2	O, P and Q	Public administration and defence; compulsory social security; Education; Human health and social work activities	
Њ, О и П	Уметност, забава и рекреација; Други услужни дејности; Дејности на домаќинствата како работодавачи; дејности на домаќинствата кои произведуваат разновидна стока и вршат различни услуги за сопствени потреби	14 419	15 355	106.5	2.7	2.8	R, S and T	Arts, entertainment and recreation; Other service activities; Activities of households as employers; undifferentiated goods- and services-producing activities of households for own use	
А. Додадена вредност		458 128	487 697	106.5	86.8	87.4	A. Value added		
Б. Нето-даноци на производи		69 503	70 543	101.5	13.2	12.6	B. Net taxes on products		
БРУТО-ДОМАШЕН ПРОИЗВОД (А+Б)		527 631	558 240	105.8	100.0	100.0	GROSS DOMESTIC PRODUCT (A+B)		

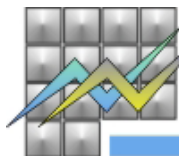
¹⁾ Претходни податоци / Preliminary data

Издавач: Државен завод за статистика
Скопје, „Даме Груев“ 4, Факс: 02 3111 336
Подготвил: Лидија Ѓоргиевска
Publisher: State Statistical Office
Skopje, Dame Gruev 4, Fax: +389 2 3111 336
Prepared by: Lidija Gjorgievska

Кориснички барања
Телефон: 02 3295 741
Ел.пошта: info@stat.gov.mk
User requests
Tel: +389 2 3295 741
E-mail: info@stat.gov.mk

Прашања и информации
Телефон: 02 3295 666
Ел.пошта: press@stat.gov.mk
Enquiries and information
Tel: +389 2 3295 666
E-mail: press@stat.gov.mk

При користење на податоците да се наведе изворот
When using data, please state the source



T-03: Бруто-домашен производ според трошочниот метод (тековни цени)

T-03: Gross domestic product by expenditure method (current prices)

во милиони денари

in million denars

	2014	2015 ¹⁾	
Бруто-домашен производ	527 631	558 240	Gross domestic product
Финална потрошувачка	458 601	475 237	Final consumption
Финална потрошувачка на домаќинствата, вклучувајќи НПИСД	368 311	382 115	Household final consumption, including NPISHs
Финална јавна потрошувачка	90 290	93 122	General government final consumption
Бруто-инвестиции	159 847	173 567	Gross capital formation
Инвестиции во основни средства	123 549	129 095	Gross fixed capital formation
Промена на залихи ²⁾	35 901	44 099	Change in inventories ²⁾
Нето-стекнување на вредности	397	373	Net acquisition of valuables
Извоз на стоки и на услуги	251 484	272 438	Export of goods and services
Извоз на стоки	171 161	187 145	Export of goods
Извоз на услуги	78 708	84 224	Export of services
Набавки на нерезидентите во земјата	1 615	1 069	Non-resident purchases
Увоз на стоки и на услуги	342 301	363 002	Import of goods and services
Увоз на стоки	285 609	299 720	Import of goods
Увоз на услуги	56 692	63 282	Import of services

¹⁾ Претходни податоци / Preliminary data

²⁾ Вклучува разлика поради балансирање / Includes discrepancy due to balancing

T-04: Структура на компонентите на бруто-домашниот производ според трошочниот метод

T-04: Distribution of expenditure components of gross domestic product

во %

in %

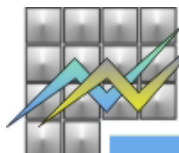
	2014	2015 ¹⁾	
Бруто-домашен производ	100.0	100.0	Gross domestic product
Финална потрошувачка	86.9	85.1	Final consumption
Финална потрошувачка на домаќинствата, вклучувајќи НПИСД	69.8	68.4	Household final consumption, including NPISHs
Финална јавна потрошувачка	17.1	16.7	General government final consumption
Бруто-инвестиции	30.3	31.1	Gross capital formation
Инвестиции во основни средства	23.4	23.1	Gross fixed capital formation
Промена на залихи	6.8	7.9	Change in inventories
Нето-стекнување на вредности	0.1	0.1	Net acquisition of valuables
Извоз на стоки и на услуги	47.7	48.8	Export of goods and services
Извоз на стоки	32.4	33.5	Export of goods
Извоз на услуги	14.9	15.1	Export of services
Набавки на нерезидентите во земјата	0.3	0.2	Non-resident purchases
Увоз на стоки и на услуги	64.9	65.0	Import of goods and services
Увоз на стоки	54.1	53.7	Import of goods
Увоз на услуги	10.7	11.3	Import of services

¹⁾ Претходни податоци / Preliminary data

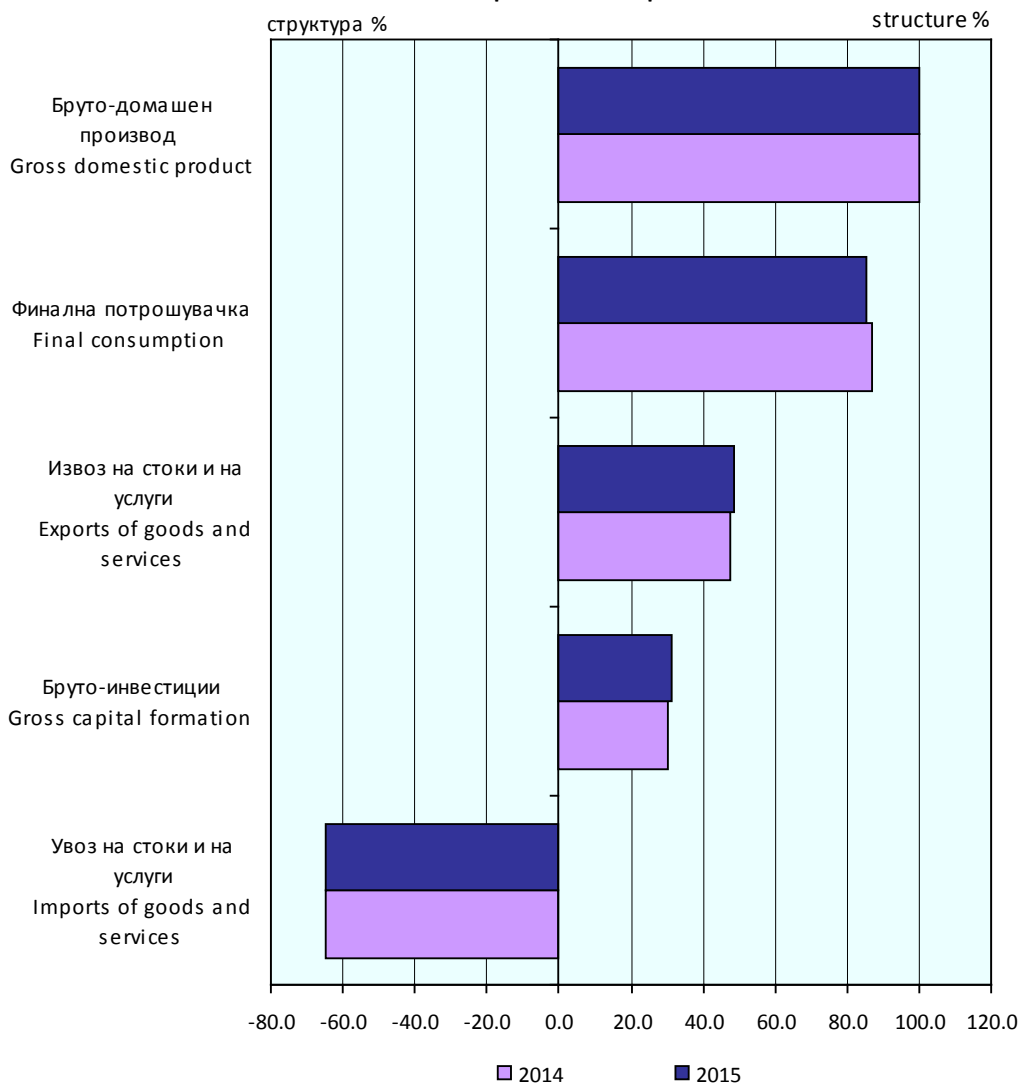
Издавач: Државен завод за статистика
Скопје, „Даме Груев“ 4, Факс: 02 3111 336
Подготвил: Лидија Ѓоргиевска
Publisher: State Statistical Office
Skopje, Dame Gruev 4, Fax: +389 2 3111 336
Prepared by: Lidija Gjorgievska

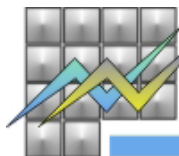
Кориснички барања
Телефон: 02 3295 741
Ел.пошта: info@stat.gov.mk
User requests
Tel: +389 2 3295 741
E-mail: info@stat.gov.mk

Прашања и информации
Телефон: 02 3295 666
Ел.пошта: press@stat.gov.mk
Enquiries and information
Tel: +389 2 3295 666
E-mail: press@stat.gov.mk



Г-02: Трошочни компоненти на БДП
G-02: Expenditure components of GDP





T-05: Инвестиции во основни средства (тековни цени)
T-05: Gross fixed capital formation (current prices)

во милиони денари

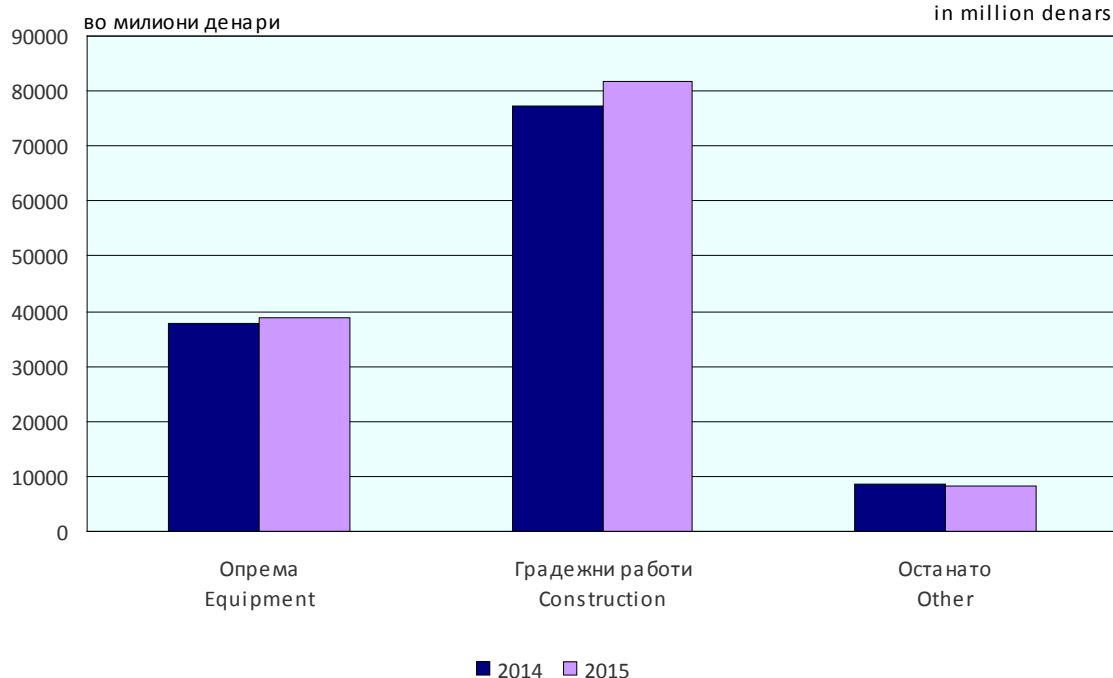
in million denars

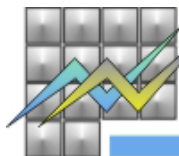
Шифра КПД ²⁾	Опис	2014	2015 ¹⁾	Code CPA ²⁾	Description
01+02+03	Култивирани средства (основно стадо, пошумување, долгогодишни насади)	713	674	01+02+03	Products of agriculture, forestry, fisheries and aquaculture
од 24 до 32	Машини и опрема (вклучува воени средства)	37 681	38 902	from 24 to 32	Machinery and equipment (including military weapons)
29+30	Транспортни средства	7 350	7 794	29+30	Transport equipment
-----	Градежни работи	77 164	81 794	-----	Construction
дел од 41 и дел од 43	Градежни работи-станбена изградба	27 271	27 200	subset of 41 and of 43	Construction - housing
42 и дел од 41 и од 43	Останати градежни работи	49 893	54 594	42 and subset of 41 and of 43	Construction - other construction
Останати оддели	Други производи (вклучува истражување и развој)	7 992	7 726	Remaining divisions	Other products (including research & development)
	Инвестиции во основни средства	123 549	129 095		Gross fixed capital formation

¹⁾ Претходни податоци / Preliminary data

²⁾ Класификација на производи по дејности / Classification of Products by Activity

Г-03: Инвестиции во основни средства
G-03: Gross fixed capital formation





T-06: Инвестиции во основни средства според намената на вложувањата и обликот на сопственост, 2015 година¹⁾ (тековни цени)

T-06: Gross fixed capital formation by purpose of investment and type of ownership, 2015¹⁾ (current prices)

во милиони денари

in million denars

НКД сектор	Назив	Облик на сопственост Type of ownership				НКД Section	Description
		вкупно total	државна state	приватна private	друго ²⁾ other ²⁾		
	ВКУПНО	129 095	32 770	96 227	98	A	TOTAL
A	Земјоделство, шумарство и рибарство	3 722	116	3 590	16	A	Agriculture, forestry and fishing
B, В, Г и Д	Рударство и вадење на камен; Преработувачка индустрија; Снабдување со електрична енергија, гас, пареа и климатизација; Снабдување со вода; отстранување на отпадни води, управување со отпад и дејности за санација на околината	29 340	4 694	24 581	64	B, C, D and E	Mining and quarrying; Manufacturing; Electricity, gas, steam and air conditioning supply; Water supply; sewerage, waste management and remediation activities
F	Градежништво	49 281	12 170	37 110	1	F	Construction
E, Ж и З	Трговија на големо и трговија на мало; Поправка на моторни возила и мотоцикли; Транспорт и складирање; Објекти за сместување и сервисни дејности со храна	18 993	1 139	17 851	3	G, H and I	Wholesale and retail trade; repair of motor vehicles and motorcycles; Transportation and storage; Accommodation and food service activities
S	Информации и комуникации	4 838	89	4 749	-	J	Information and communication
I	Финансиски дејности и дејности на осигурување	1 932	253	1 666	14	K	Financial and insurance activities
J	Дејности во врска со недвижен имот	2 566	219	2 347	-	L	Real estate activities
K и Л	Стручни, научни и технички дејности; Административни и помошни услужни дејности	2 214	269	1 946	-	M and N	Professional, scientific and technical activities; Administrative and support service activities
Љ, М и Н	Јавна управа и одбрана; задолжително социјално осигурување; Образование; Дејности на здравствена и социјална заштита	13 640	12 588	1 052	-	O, P and Q	Public administration and defence; compulsory social security; Education; Human health and social work activities
Њ, О и П	Уметност, забава и рекреација; Други услужни дејности; Дејности на домаќинствата како работодавачи; дејности на домаќинствата кои произведуваат разновидна стока и вршат различни услуги за сопствени потреби	2 570	1 234	1 336	-	R, S and T	Arts, entertainment and recreation; Other service activities; Activities of households as employers; undifferentiated goods- and services-producing activities of households for own use

¹⁾ Претходни податоци / Preliminary data

²⁾ Опфатени се мешовит и задружен облик на сопственост / Mixed and cooperative type of ownership are covered

За подетални информации погледнете ја веб-страницата на Државниот завод за статистика.

Further information about the statistics can be found on the web page of the State Statistical Office.

Издавач: Државен завод за статистика
Скопје, „Даме Груев“ 4, Факс: 02 3111 336
Подготвил: Лидија Ѓоргиевска

Publisher: State Statistical Office
Skopje, Dame Gruev 4, Fax: +389 2 3111 336
Prepared by: Lidija Gjorgievska

Кориснички барања
Телефон: 02 3295 741
Ел.пошта: info@stat.gov.mk

User requests
Tel: +389 2 3295 741
E-mail: info@stat.gov.mk

Прашања и информации
Телефон: 02 3295 666
Ел.пошта: press@stat.gov.mk

Enquiries and information
Tel: +389 2 3295 666
E-mail: press@stat.gov.mk