

## ПАЗАР НА ТРУД - LABOUR FORCE

### СООПШТЕНИЕ - NEWS RELEASE

#### Структура на заработувачката на вработените, 2014 година

Државниот завод за статистика по вторпат ја спроведе Анкетата за структурата на заработувачката, 2014, со цел да се соберат податоци за вработеноста и структурата на платите во земјата.

Истражувањето овозможува да се увидат врските помеѓу платите кои им се исплатени на вработените, нивните индивидуални белези (пол, возраст, занимање, времетраење на вработувањето, ниво на образование и сл.) и карактеристиките на деловниот субјект каде што лицата се вработени (економска активност, големина на деловниот субјект и региони).

Просечната бруто-годишна заработувачка за 2014 година изнесува 397 739 денари, а просечната бруто-месечна заработувачка за октомври 2014 изнесува 31 590 денари.

#### Structure of earnings of employees, 2014

The State Statistical Office conducted for the second time the Structure of Earnings Survey in 2014 in order to obtain data on employment and structure of wages in the country.

The Survey allows to see the relationships between the wages paid to employees, their individual characteristics (sex, age, occupation, length of service, level of education, etc.) and the characteristics of the business entity where the persons are employed (economic activity, size of the business entity and regions).

The average gross annual earning for 2014 is 397 739 denars, while the average gross monthly earning for October 2014 is 31 590 denars.

За подетални информации јавете се кај: Ивана Наскова

For further information please call:

Ivana Naskova

+389 2 3295 707

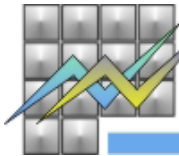
e-mail: [ivana.naskova@stat.gov.mk](mailto:ivana.naskova@stat.gov.mk)

Јане Мирчески

Jane Mirceski

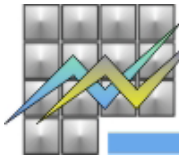
+389 2 3295 831

e-mail: [jane.mirceski@stat.gov.mk](mailto:jane.mirceski@stat.gov.mk)



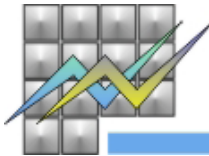
**T-01: Просечни бруто-заработувачки, социјални придонеси и даноци, по возрасни групи и по пол**  
**T-01: Average gross earnings, social contributions and taxes by age group and sex**

Возрасни групи/ Age groups	Годишна бруто-заработувачка, 2014 година, во денари			Бруто-заработувачка, октомври 2014 година, во денари			Социјални придонеси и даноци исплатени од страна на работодавачот на сметка на работникот, октомври 2014 година, во денари			Просечна бруто- заработувачка од час, октомври 2014 година, во денари		
	Annual gross earnings in 2014 in MKD			Gross earnings in October 2014 in MKD			Social contributions and taxes paid by the employer on behalf of the employee in October 2014 in MKD			Average gross earnings per hour in October 2014 in MKD		
	вкупно Total	мажи Men	жени Women	вкупно Total	мажи Men	жени Women	вкупно Total	мажи Men	жени Women	вкупно Total	мажи Men	жени Women
<b>Вкупно/ Total</b>	<b>397 739</b>	<b>419 999</b>	<b>369 711</b>	<b>31 590</b>	<b>32 869</b>	<b>29 979</b>	<b>9 930</b>	<b>10 357</b>	<b>9 393</b>	<b>174</b>	<b>181</b>	<b>166</b>
15-19	178 734	199 514	148 602	16 362	18 098	13 846	4 763	5 315	3 962	100	104	93
20-24	242 226	252 032	226 362	20 514	20 806	20 041	6 150	6 267	5 962	115	116	114
25-29	313 381	322 718	300 737	25 378	25 980	24 563	7 823	8 092	7 458	141	144	137
30-34	399 740	418 771	374 734	30 921	32 030	29 464	9 710	10 189	9 082	171	176	164
35-39	414 366	439 785	383 940	33 454	35 311	31 231	10 491	11 104	9 756	185	194	173
40-44	407 094	432 306	378 698	32 952	34 296	31 439	10 323	10 921	9 650	182	189	174
45-49	405 677	447 946	357 573	31 710	34 451	28 591	9 903	10 614	9 093	174	189	158
50-54	405 851	429 858	377 816	31 733	32 965	30 294	10 108	10 490	9 661	175	181	167
55-59	415 603	435 409	391 356	32 940	33 816	31 868	10 511	10 790	10 169	181	185	175
60 и повеќе/ and over	469 062	475 764	455 217	37 470	37 425	37 561	11 841	11 738	12 053	206	205	206



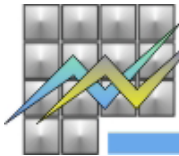
**T-02: Просечни бруто-заработувачки, социјални придонеси и даноци, по групи на занимања и по пол**  
**T-02: Average gross earnings, taxes and social contributions by groups of occupations and sex**

Главни групи и подгрупи на занимања, ISCO 08	Годишна бруто-заработувачка, 2014 година, во денари			Бруто-заработувачка, октомври 2014 година, во денари			Социјални придонеси и даноци исплатени од страна на работодавачот на сметка на работникот, октомври 2014 година, во денари			Просечна бруто-заработувачка од час, октомври 2014 година, во денари			Major and sub-major groups of occupations, ISCO 08
	вкупно	мажи	жени	вкупно	мажи	жени	вкупно	мажи	жени	вкупно	мажи	жени	
	Total	Men	Women	Total	Men	Women	Total	Men	Women	Total	Men	Women	
<b>ВКУПНО</b>	<b>397 739</b>	<b>419 999</b>	<b>369 711</b>	<b>31 590</b>	<b>32 869</b>	<b>29 979</b>	<b>9 930</b>	<b>10 357</b>	<b>9 393</b>	<b>174</b>	<b>181</b>	<b>166</b>	<b>Total</b>
<b>1. ЧЛЕНОВИ НА ЗАКОНОДАВНИ И ИЗВРШНИ ТЕЛА, ДРЖАВНИ ФУНКЦИОНЕРИ, РАКОВОДНИ ДРЖАВНИ СЛУЖБЕНИЦИ, ДИПЛОМАТИ И ДИРЕКТОРИ</b>	<b>799 795</b>	<b>828 928</b>	<b>745 948</b>	<b>62 776</b>	<b>63 857</b>	<b>60 778</b>	<b>20 111</b>	<b>20 408</b>	<b>19 561</b>	<b>342</b>	<b>348</b>	<b>332</b>	<b>1. MANAGERS</b>
11. Членови на законодавни и извршни тела, државни функционери, раководни државни службеници и дипломати	764 978	782 045	737 390	64 631	65 412	63 369	21 230	21 549	20 714	352	356	346	11. Chief executives, senior officials and legislators
12. Административни и комерцијални директори	814 808	746 757	943 821	62 883	59 823	68 684	20 103	19 260	21 702	343	327	374	12. Administrative and commercial managers
13. Директори на производствени претпријатија и институции за специјализирани услуги	915 637	1 007 626	742 595	60 763	63 874	54 910	18 340	19 012	17 075	332	349	299	13. Production and specialized services managers
14. Директори на претпријатија за угостителство, трговија и други услуги	703 451	735 613	582 733	57 983	60 408	48 881	18 508	19 293	15 561	317	330	266	14. Hospitality, retail and other services managers
<b>2. СТРУЧНАЦИ И НАУЧНИЦИ</b>	<b>545 022</b>	<b>611 053</b>	<b>493 116</b>	<b>42 152</b>	<b>45 977</b>	<b>39 146</b>	<b>13 401</b>	<b>14 552</b>	<b>12 496</b>	<b>232</b>	<b>253</b>	<b>216</b>	<b>2. PROFESSIONALS</b>
21. Стручњаци за наука и инженеринг	558 734	584 177	506 730	45 642	47 906	41 014	14 338	15 100	12 779	252	265	226	21. Science and engineering professionals
22. Стручњаци од областа на здравство	569 924	658 120	524 157	50 088	58 905	45 513	16 297	19 420	14 676	275	323	250	22. Health professionals
23. Стручњаци за образование	510 519	637 186	448 171	33 989	34 765	33 607	10 895	11 209	10 740	188	192	186	23. Teaching professionals
24. Стручњаци за бизнис и администрација	549 937	592 035	518 849	45 086	47 807	43 077	14 542	15 474	13 854	248	262	238	24. Business and administration professionals



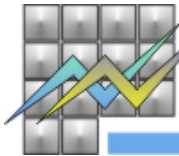
**T-02: Просечни бруто-заработувачки, социјални придонеси и даноци, по групи на занимања и по пол**  
**T-02: Average gross earnings, taxes and social contributions by groups of occupations and sex**

Главни групи и подгрупи на занимања, ISCO 08	Годишна бруто-заработувачка, 2014 година, во денари			Бруто-заработувачка, октомври 2014 година, во денари			Социјални придонеси и даноци исплатени од страна на работодавачот на сметка на работникот, октомври 2014 година, во денари			Просечна бруто-заработувачка од час, октомври 2014 година, во денари			Major and sub-major groups of occupations, ISCO 08
	Annual gross earnings in 2014 in MKD			Gross earnings in October 2014 in MKD			Social contributions and taxes paid by the employer on behalf of the employee in October 2014 in MKD			Average gross earnings per hour in October 2014 in MKD			
	вкупно Total	мажи Men	жени Women	вкупно Total	мажи Men	жени Women	вкупно Total	мажи Men	жени Women	вкупно Total	мажи Men	жени Women	
25. Стручњаци за информатиска и комуникациска технологија	585 285	593 306	566 802	47 718	48 361	46 237	15 503	15 707	15 034	264	267	257	25. Information and communications technology professionals
26. Правни, општествени и стручњаци од областа на културата	555 287	638 043	503 239	42 181	48 144	38 430	12 923	14 112	12 175	231	263	211	26. Legal, social and cultural professionals
<b>3. ТЕХНИЧАРИ И СРОДНИ ЗАНИМАЊА</b>	<b>412 758</b>	<b>426 929</b>	<b>395 838</b>	<b>33 465</b>	<b>34 107</b>	<b>32 699</b>	<b>10 419</b>	<b>10 809</b>	<b>9 953</b>	<b>183</b>	<b>187</b>	<b>180</b>	<b>3. TECHNICIANS AND ASSOCIATE PROFESSIONALS</b>
31. Помошни стручњаци за наука и инженеринг	424 158	434 428	398 131	33 686	34 050	32 763	10 703	10 905	10 192	185	187	182	31. Science and engineering associate professionals
32. Техничари и асистенти во здравството	346 102	363 408	340 932	29 635	30 843	29 274	9 403	9 774	9 292	162	169	160	32. Health associate professionals
33. Бизнис и административни стручни соработници	429 539	453 120	407 324	35 234	36 461	34 078	10 788	11 482	10 134	193	199	187	33. Business and administration associate professionals
34. Правни, општествени и културни стручни соработници	375 039	341 919	426 944	28 342	26 942	30 536	8 952	8 500	9 661	155	147	166	34. Legal, social, cultural and related associate professionals
35. Техничари за информатиска и комуникациска технологија	389 980	399 924	358 997	32 290	32 934	30 282	10 247	10 451	9 613	178	182	165	35. Information and communications technicians
<b>4. СЛУЖБЕНИЦИ</b>	<b>346 527</b>	<b>353 867</b>	<b>339 480</b>	<b>27 493</b>	<b>28 112</b>	<b>26 899</b>	<b>8 634</b>	<b>8 836</b>	<b>8 440</b>	<b>151</b>	<b>154</b>	<b>149</b>	<b>4. CLERICAL SUPPORT WORKERS</b>
41. Службеници за општи канцелариски работи и секретари	389 011	363 899	398 318	28 118	30 215	27 341	8 848	9 654	8 549	154	166	150	41. General and keyboard clerks
42. Службеници за услужни дејности	314 755	307 582	319 124	25 843	25 301	26 173	8 093	7 940	8 186	142	139	144	42. Customer services clerks



**T-02: Просечни бруто-заработувачки, социјални придонеси и даноци, по групи на занимања и по пол**  
**T-02: Average gross earnings, taxes and social contributions by groups of occupations and sex**

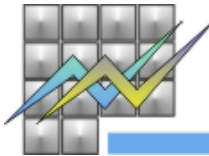
	Годишна бруто-заработувачка, 2014 година, во денари			Бруто-заработувачка, октомври 2014 година, во денари			Социјални придонеси и даноци исплатени од страна на работодавачот на сметка на работникот, октомври 2014 година, во денари			Просечна бруто-заработувачка од час, октомври 2014 година, во денари			Major and sub-major groups of occupations, ISCO 08
	Annual gross earnings in 2014 in MKD			Gross earnings in October 2014 in MKD			Social contributions and taxes paid by the employer on behalf of the employee in October 2014 in MKD			Average gross earnings per hour in October 2014 in MKD			
	вкупно Total	мажи Men	жени Women	вкупно Total	мажи Men	жени Women	вкупно Total	мажи Men	жени Women	вкупно Total	мажи Men	жени Women	
Главни групи и подгрупи на занимања, ISCO 08													
43. Службеници во книговодство, финансии, статистика и евиденција на материјалите и транспортот	338 453	344 886	327 068	26 990	27 263	26 507	8 489	8 552	8 379	149	149	148	43. Numerical and material recording clerks
44. Други канцелариски службеници	372 185	433 814	331 571	30 131	33 464	27 935	9 445	10 526	8 732	166	183	155	44. Other clerical support workers
<b>5. РАБОТНИЦИ ВО УСЛУЖНИ ДЕЈНОСТИ И ПРОДАЖБА</b>	<b>264 295</b>	<b>295 208</b>	<b>217 501</b>	<b>21 857</b>	<b>23 989</b>	<b>18 629</b>	<b>6 787</b>	<b>7 521</b>	<b>5 677</b>	<b>122</b>	<b>133</b>	<b>105</b>	<b>5. SERVICE AND SALES WORKERS</b>
51. Работници во персонални служби	251 287	260 894	228 339	20 401	20 719	19 641	6 321	6 427	6 067	115	116	111	51. Personal service workers
52. Продавачи	230 757	272 451	205 420	19 437	22 432	17 617	5 965	6 971	5 353	108	124	99	52. Sales workers
53. Занимања за лична нега и сродни занимања	262 947	285 024	260 848	22 863	25 797	22 584	6 939	8 132	6 826	126	140	125	53. Personal care workers
54. Занимања за заштита на лица и имот	343 350	347 120	245 441	28 073	28 454	18 183	8 899	9 036	5 338	155	157	100	54. Protective services workers
<b>6. СТРУЧНИ РАБОТНИЦИ ВО ЗЕМЈОДЕЛСТВОТО, ШУМАРСТВОТО, РИБАРСТВОТО И ЛОВОТ</b>	<b>244 967</b>	<b>252 118</b>	<b>203 190</b>	<b>20 705</b>	<b>21 038</b>	<b>18 761</b>	<b>6 416</b>	<b>6 521</b>	<b>5 803</b>	<b>114</b>	<b>116</b>	<b>102</b>	<b>6. SKILLED AGRICULTURAL, FORESTRY AND FISHERY WORKERS</b>
61. Пазарно ориентираните стручни земјоделски работници	226 236	232 101	200 543	18 825	18 819	18 855	5 792	5 779	5 850	104	104	102	61. Market-oriented skilled agricultural workers
62. Пазарно ориентираните работници во шумарството, рибарството и ловот	281 969	286 653	217 533	24 418	24 866	18 252	7 650	7 802	5 550	133	135	99	62. Market-oriented skilled forestry, fishing and hunting workers



**T-02: Просечни бруто-заработувачки, социјални придонеси и даноци, по групи на занимања и по пол**  
**T-02: Average gross earnings, taxes and social contributions by groups of occupations and sex**

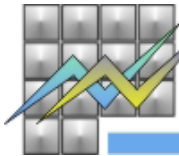
Главни групи и подгрупи на занимања, ISCO 08	Годишна бруто-заработувачка, 2014 година, во денари		Социјални придонеси и даноци исплатени од страна на работодавачот на сметка на работникот, октомври 2014 година, во денари		Бруто-заработувачка, октомври 2014 година, во денари		Просечна бруто-заработувачка од час, октомври 2014 година, во денари		Major and sub-major groups of occupations, ISCO 08				
	вкупно	мажи	жени	вкупно	мажи	жени	вкупно	мажи		жени			
	Total	Men	Women	Total	Men	Women	Total	Men		Women			
<b>7. ЗАНИМАЊА ЗА НЕИНДУСТРИСКИ НАЧИН НА РАБОТА ВО ПРОИЗВОДСТВОТО</b>	<b>270 975</b>	<b>300 882</b>	<b>205 445</b>	<b>22 176</b>	<b>24 711</b>	<b>16 622</b>	<b>6 915</b>	<b>7 744</b>	<b>5 097</b>	<b>122</b>	<b>136</b>	<b>92</b>	<b>7. CRAFT AND RELATED TRADES WORKERS</b>
71. Градежници и сродни градежни работници	260 732	260 732	-	21 899	21 899	-	6 823	6 823	-	121	121	-	71. Building and related trades workers
72. Обработувачи на метали, машински монтери и сродни занимања	329 442	331 793	217 927	26 536	26 714	18 099	8 389	8 449	5 557	145	146	101	72. Metal, machinery and related trades workers
73. Прецизни механичари, изработувачи на ракотворби и печатари	271 670	276 868	262 311	20 392	21 542	18 323	5 498	6 141	4 340	112	117	101	73. Handicraft and printing workers
74. Работници со електротехнологија	367 429	368 217	207 965	30 350	30 418	16 613	9 708	9 731	5 169	167	167	90	74. Electrical and electronic trades workers
75. Преработувачи на храна, дрво, текстил, кожа и сродни занимања	216 200	248 356	201 169	17 898	20 945	16 474	5 571	6 485	5 143	99	116	91	75. Food processing, wood working, garment and other craft and related trades workers
<b>8. РАКУВАЧИ И СОСТАВУВАЧИ НА МАШИНИ И ПОСТРОЈКИ</b>	<b>270 222</b>	<b>295 995</b>	<b>219 887</b>	<b>21 723</b>	<b>23 692</b>	<b>17 878</b>	<b>6 684</b>	<b>7 335</b>	<b>5 414</b>	<b>120</b>	<b>131</b>	<b>99</b>	<b>8. PLANT AND MACHINE OPERATORS, AND ASSEMBLERS</b>
81. Ракувачи на машини и постројки	258 336	311 571	220 220	20 932	25 199	17 877	6 360	7 693	5 405	115	138	99	81. Stationary plant and machine operators
82. Составувачи на машини и опрема	247 237	274 421	197 667	20 381	22 372	16 750	6 407	7 065	5 208	110	121	91	82. Assemblers
83. Возачи на моторни возила, подвижни постројки и бродски екипаж	287 390	287 884	234 935	22 856	22 881	20 165	7 135	7 140	6 575	127	127	115	83. Drivers and mobile plant operators





**T-02: Просечни бруто-заработувачки, социјални придонеси и даноци, по групи на занимања и по пол**  
**T-02: Average gross earnings, taxes and social contributions by groups of occupations and sex**

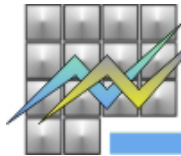
Главни групи и подгрупи на занимања, ISCO 08	Годишна бруто-заработувачка, 2014 година, во денари		Бруто-заработувачка, октомври 2014 година, во денари		Социјални придонеси и даноци исплатени од страна на работодавачот на сметка на работникот, октомври 2014 година, во денари				Просечна бруто-заработувачка од час, октомври 2014 година, во денари		Major and sub-major groups of occupations, ISCO 08		
	Annual gross earnings in 2014 in MKD		Gross earnings in October 2014 in MKD		Social contributions and taxes paid by the employer on behalf of the employee in October 2014 in MKD				Average gross earnings per hour in October 2014 in MKD				
	вкупно Total	мажи Men	жени Women	вкупно Total	мажи Men	жени Women	вкупно Total	мажи Men	жени Women				
<b>9. ЕЛЕМЕНТАРНИ ЗАНИМАЊА</b>	<b>239 745</b>	<b>271 920</b>	<b>201 662</b>	<b>19 298</b>	<b>20 818</b>	<b>17 498</b>	<b>5 930</b>	<b>6 419</b>	<b>5 352</b>	<b>107</b>	<b>115</b>	<b>98</b>	<b>9. ELEMENTARY OCCUPATIONS</b>
91. Чистачи и помошници	212 161	232 336	206 677	17 894	18 890	17 624	5 493	5 816	5 405	100	104	99	91. Cleaners and helpers
92. Општи работници во земјоделството, шумарството и рибарството	218 404	238 784	192 448	17 897	18 998	16 496	5 544	5 918	5 067	101	107	94	92. Agricultural, forestry and fishery labourers
93. Општи работници во рударството, градежништвото, производството и транспортот	218 089	233 564	182 163	19 102	20 182	16 594	5 820	6 169	5 011	106	111	93	93. Labourers in mining, construction, manufacturing and transport
94. Помошници за подготовка на храна	195 730	196 540	195 443	17 144	17 367	17 065	5 234	5 223	5 238	94	94	94	94. Food preparation assistants
95. Улични продавачи и други услужни работници	383 816	409 115	196 592	20 958	21 368	17 921	6 475	6 610	5 476	114	116	98	95. Street and related sales and service workers
96. Собирачи на смет и сродни занимања	355 251	378 623	249 284	23 206	23 661	21 141	7 254	7 404	6 575	128	131	116	96. Refuse workers and other elementary workers
<b>0. ВОЕНИ ЗАНИМАЊА</b>	<b>402 672</b>	<b>402 672</b>	-	<b>33 070</b>	<b>33 070</b>	-	<b>10 616</b>	<b>10 616</b>	-	<b>180</b>	<b>180</b>	-	<b>0. ARMED FORCES OCCUPATIONS</b>
01. Воени занимања	402 672	402 672	-	33 070	33 070	-	10 616	10 616	-	180	180	-	01. Armed forces occupations



**T-03: Просечни бруто-заработувачки, социјални придонеси и даноци според степенот на образование и полот**  
**T-03: Average gross earnings, taxes and social contributions by level of education and sex**

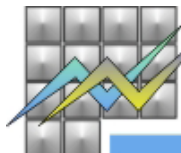
Степен на образование, ISCED-11	Level of education ISCED-11	Просечна бруто-заработувачка од час, октомври 2014 година, во денари		Социјални придонеси и даноци исплатени од страна на работодавачот на сметка на работникот, октомври 2014 година, во денари		Бруто-заработувачка, октомври 2014 година, во денари		Годишна бруто-заработувачка, 2014 година, во денари		Level of education ISCED-11		
		Average gross earnings per hour in October 2014 in MKD		Social contributions and taxes paid by the employer on behalf of the employee in October 2014 in MKD		Gross earnings in October 2014 in MKD		Annual gross earnings in 2014 in MKD		вкупно Total	жени Women	
		вкупно Total	мажи Men	жени Women	мажи Men	жени Women	вкупно Total	мажи Men	жени Women			
<b>Вкупно</b>	<b>Total</b>	<b>174</b>	<b>181</b>	<b>9 930</b>	<b>10 357</b>	<b>31 590</b>	<b>32 869</b>	<b>397 739</b>	<b>419 999</b>	<b>369 711</b>	<b>29 979</b>	<b>166</b>
Незавршено основно образование	Incomplete primary and lower secondary education	131	138	6 966	7 547	22 598	24 654	255 526	281 081	211 577	19 062	119
Основно образование	Primary and lower secondary education	120	129	6 722	7 278	21 615	23 356	273 944	304 290	221 909	18 629	104
Средно образование	Secondary education	144	153	8 150	8 724	26 180	27 816	321 617	341 918	291 304	23 738	131
Више образование	Higher vocational education	188	200	10 927	11 712	34 259	36 705	484 968	556 783	416 431	10 178	175
Високо образование	University level education	249	273	14 353	15 798	45 203	49 749	573 138	645 841	510 876	13 116	228





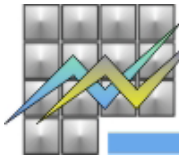
T-04: Просечни бруто-заработувачки, социјални придонеси и даноци според работниот стаж и полот  
T-04: Average gross earnings, taxes and social contributions by length of service and sex

Работен стаж/ Length of service	Годишна бруто-заработувачка, 2014 година, во денари			Бруто-заработувачка, октомври 2014 година, во денари			Социјални придонеси и даноци исплатени од страна на работодавачот на сметка на работникот, октомври 2014 година, во денари			Просечна бруто-заработувачка од час, октомври 2014 година, во денари		
	Annual gross earnings in 2014 in MKD			Gross earnings in October 2014 in MKD			Social contributions and taxes paid by the employer on behalf of the employee in October 2014 in MKD			Average gross earnings per hour in October 2014 in MKD		
	вкупно	мажи	жени	вкупно	мажи	жени	вкупно	мажи	жени	вкупно	мажи	жени
	Total	Men	Women	Total	Men	Women	Total	Men	Women	Total	Men	Women
<b>Вкупно/ Total</b>	<b>397 739</b>	<b>419 999</b>	<b>369 711</b>	<b>31 590</b>	<b>32 869</b>	<b>29 979</b>	<b>9 930</b>	<b>10 357</b>	<b>9 393</b>	<b>174</b>	<b>181</b>	<b>166</b>
До/Up to 1 година/year	283 849	297 246	267 023	26 051	27 315	24 464	8 020	8 485	7 435	145	151	138
1-4	367 901	395 839	330 314	28 732	30 571	26 258	8 927	9 498	8 160	159	169	146
5-9	438 279	464 026	404 585	35 156	36 651	33 200	11 116	11 689	10 366	193	201	182
10-14	449 852	469 557	425 470	35 752	36 503	34 823	11 367	11 601	11 078	196	199	191
15-19	464 982	485 630	443 557	36 037	36 201	35 866	11 561	11 590	11 531	198	199	197
20-24	467 490	468 392	466 443	35 466	35 409	35 533	11 372	11 399	11 341	195	194	195
25-29	477 459	519 574	430 165	32 216	32 854	31 499	10 156	10 252	10 049	176	179	172
30-34	386 529	375 447	396 710	31 324	31 458	31 201	10 045	10 125	9 971	172	172	172
35-39	432 266	474 464	399 959	31 111	31 945	30 472	9 904	10 043	9 798	170	175	167
40 и повеќе/ and more	341 197	360 309	325 916	25 684	27 246	24 435	8 258	8 792	7 830	146	154	140



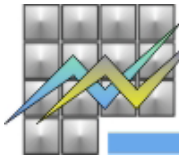
**T-05: Просечни бруто-заработувачки, социјални придонеси и даноци според видот на договорот за вработување и полот**  
**T-05: Average gross earnings, taxes and social contributions by type of employment contract and sex**

Вид на договор за вработување/ Type of employment contract	Годишна бруто-заработувачка, 2014 година, во денари			Бруто-заработувачка, октомври 2014 година, во денари			Социјални придонеси и даноци исплатени од страна на работодавачот на сметка на работникот, октомври 2014 година, во денари			Просечна бруто-заработувачка од час, октомври 2014 година, во денари		
	Annual gross earnings in 2014 in MKD			Gross earnings in October 2014 in MKD			Social contributions and taxes paid by the employer on behalf of the employee in October 2014 in MKD			Average gross earnings per hour in October 2014 in MKD		
	вкупно	мажи	жени	вкупно	мажи	жени	вкупно	мажи	жени	вкупно	мажи	жени
Total	Men	Women	Total	Men	Women	Total	Men	Women	Total	Men	Women	
<b>Вкупно/ Total</b>	<b>397 739</b>	<b>419 999</b>	<b>369 711</b>	<b>31 590</b>	<b>32 869</b>	<b>29 979</b>	<b>9 930</b>	<b>10 357</b>	<b>9 393</b>	<b>174</b>	<b>181</b>	<b>166</b>
На неопределено време/ Indefinite period	421 383	439 827	398 067	33 386	34 451	32 039	10 522	10 881	10 069	184	189	177
На определено време/ Definite period	308 346	344 136	263 586	24 755	26 781	22 221	7 677	8 341	6 847	138	148	124
На обука/приправници/ Trainee	211 035	257 457	177 167	20 165	22 800	18 243	6 237	7 093	5 613	111	126	100



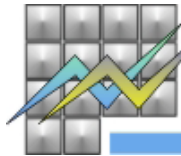
**Т-06: Просечни бруто-заработувачки, социјални придонеси и даноци според секторите на дејности и полот**  
**T-06: Average gross earnings, taxes and social contributions by sectors of activities and sex**

Сектори на дејности	Годишна бруто-заработувачка, 2014 година, во денари				Бруто-заработувачка, октомври 2014 година, во денари				Социјални придонеси и даноци исплатени од страна на работодавачот на сметка на работникот, октомври 2014 година, во денари				Просечна бруто-заработувачка од час, октомври 2014 година, во денари				Сектори на дејности
	Annual gross earnings in 2014 in MKD		Gross earnings in October 2014 in MKD		Social contributions and taxes paid by the employer on behalf of the employee in October 2014 in MKD		Average gross earnings per hour in October 2014 in MKD		Total		Men		Women				
	вкупно	мажи	жени	вкупно	мажи	жени	вкупно	мажи	жени	вкупно	мажи	жени	вкупно	мажи	жени		
<b>Вкупно</b>	<b>397 739</b>	<b>419 999</b>	<b>369 711</b>	<b>31 590</b>	<b>32 869</b>	<b>29 979</b>	<b>9 930</b>	<b>10 357</b>	<b>9 393</b>	<b>174</b>	<b>181</b>	<b>166</b>	<b>174</b>	<b>181</b>	<b>166</b>	<b>Total</b>	
А Земјоделство, шумарство и рибарство	332 148	349 408	295 365	27 190	28 451	24 501	8 601	9 031	7 686	150	156	138	150	156	138	A Agriculture, forestry and fishing	
Б Рударство и вадење на камен	486 151	500 756	416 215	42 211	43 430	36 373	13 359	13 698	11 733	232	240	198	232	240	198	B Mining and quarrying	
В Преработувачка индустрија	327 780	369 288	281 665	26 290	29 369	22 869	8 053	9 103	6 887	145	161	127	145	161	127	C Manufacturing	
Г Снабдување со електрична енергија, гас, пара и климатизација	624 274	633 246	609 443	52 953	53 596	51 890	17 437	17 658	17 071	289	293	284	289	293	284	D Electricity, gas, steam and air conditioning supply	
Д Снабдување со воде; отстранување на отпадни води, управување со отпад и дејности за санација на околината	340 505	338 936	346 433	24 214	24 425	23 421	7 731	7 792	7 499	133	134	129	133	134	129	E Water supply, sewerage, waste management and remediation activities	
Ѓ Градежништво	329 804	326 424	346 699	28 273	28 179	28 747	8 947	8 918	9 096	156	155	159	156	155	159	F Construction	
Е Трговија на големи и трговија на мало; поправка на моторни возила и мотоцикли	332 485	373 536	281 469	27 680	30 665	23 969	8 604	9 576	7 397	153	169	133	153	169	133	G Wholesale and retail trade; repair of motor vehicles and motorcycles	
Ж Транспорт и складирање	337 194	334 296	347 234	25 297	24 711	27 329	7 953	7 740	8 689	141	138	151	141	138	151	H Transportation and storage	
З Објекти за сместување и сервисни дејности со храна	237 495	242 125	231 187	20 137	20 551	19 574	6 240	6 386	6 041	114	116	110	114	116	110	I Accommodation and food service activities	
С Информации и комуникации	545 979	575 585	503 576	45 748	47 050	43 883	14 816	15 228	14 225	254	261	244	254	261	244	J Information and communication	
И Финансиски дејности и дејности на осигурување	737 474	790 242	698 856	50 553	55 885	46 650	16 249	17 917	15 028	280	307	260	280	307	260	K Financial and insurance activities	



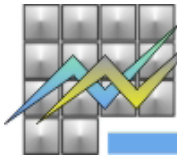
T-06: Просечни бруто-заработувачки, социјални придонеси и даноци според секторите на дејности и полот  
T-06: Average gross earnings, taxes and social contributions by sectors of activities and sex

Сектори на дејности	Годишна бруто-заработувачка, 2014 година, во денари			Бруто-заработувачка, октомври 2014 година, во денари			Социјални придонеси и даноци исплатени од страна на работодавачот на сметка на работникот, октомври 2014 година, во денари			Просечна бруто-заработувачка од час, октомври 2014 година, во денари			Сектори на дејности
	Annual gross earnings in 2014 in MKD			Gross earnings in October 2014 in MKD			Social contributions and taxes paid by the employer on behalf of the employee in October 2014 in MKD			Average gross earnings per hour in October 2014 in MKD			
	вкупно Total	мажи Men	жени Women	вкупно Total	мажи Men	жени Women	вкупно Total	мажи Men	жени Women	вкупно Total	мажи Men	жени Women	
Ј Дејности во врска со недвижен имот	415 635	389 981	444 822	27 282	26 824	27 804	8 756	8 673	8 851	151	148	154	L Real estate activities
К Стручни, научни и технички дејности	574 100	670 927	472 347	46 685	54 143	38 848	13 169	14 181	12 107	259	299	217	M Professional scientific and technical activities
Л Административни и помошни услужни дејности	256 732	268 664	239 035	21 981	22 603	21 059	6 076	6 554	5 367	124	126	121	N Administrative and support service activities
Љ Јавна управа и одбрана; задолжително социјално осигурување	499 208	502 123	495 184	42 380	42 601	42 075	13 713	13 826	13 557	232	232	230	O Public administration and defence; compulsory social security
М Образование	518 825	648 040	435 230	32 560	32 427	32 647	10 401	10 376	10 418	179	178	180	P Education
Н Дејности на здравствена и социјална заштита	397 421	443 951	375 811	34 088	37 661	32 428	10 896	12 126	10 324	187	207	178	Q Human health and social work activities
Њ Уметност, забава и рекреација	387 545	407 024	365 519	31 777	35 133	27 983	10 075	11 206	8 796	175	193	155	R Arts, entertainment and recreation
О Други услужни дејности	434 224	409 414	468 857	35 854	33 318	39 395	11 351	10 445	12 615	198	184	218	S Other service activities



**T-07: Просечни бруто-заработувачки, социјални придонеси и даноци според големината на деловниот субјект и полот**  
**T-07: Average gross earnings, taxes and social contributions by size of the business entity and sex**

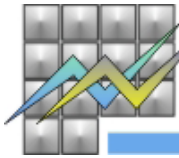
Големина на деловниот субјект/ Size of the business entity	Годишна бруто-заработувачка, 2014 година, во денари  Annual gross earnings in 2014 in MKD			Бруто-заработувачка, октомври 2014 година, во денари  Gross earnings in October 2014 in MKD			Социјални придонеси и даноци исплатени од страна на работодавачот на сметка на работникот, октомври 2014 година, во денари  Social contributions and taxes paid by the employer on behalf of the employee in October 2014 in MKD			Просечна бруто-заработувачка од час, октомври 2014 година, во денари  Average gross earnings per hour in October 2014 in MKD		
	вкупно Total	мажи Men	жени Women	вкупно Total	мажи Men	жени Women	вкупно Total	мажи Men	жени Women	вкупно Total	мажи Men	жени Women
<b>Вкупно/ Total</b>	<b>397 739</b>	<b>419 999</b>	<b>369 711</b>	<b>31 590</b>	<b>32 869</b>	<b>29 979</b>	<b>9 930</b>	<b>10 357</b>	<b>9 393</b>	<b>174</b>	<b>181</b>	<b>166</b>
10-49	323 718	330 094	313 378	26 189	26 340	25 944	7 957	8 009	7 872	146	146	145
50-249	387 060	423 362	349 906	29 505	31 137	27 835	9 295	9 802	8 776	162	171	153
250 и повеќе/and more	457 617	484 451	423 160	37 133	39 149	34 543	11 842	12 560	10 920	204	214	191



**T-08: Просечни бруто-заработувачки, социјални придонеси и даноци, по региони и по пол**  
**T-08: Average gross earnings, taxes and social contributions by regions and sex**

Региони Regions	Годишна бруто-заработувачка, 2014 година, во денари Annual gross earnings in 2014 in MKD			Бруто-заработувачка, октомври 2014 година, во денари Gross earnings in October 2014 in MKD			Социјални придонеси и даноци исплатени од страна на работодавачот на сметка на работникот, октомври 2014 година, во денари Social contributions and taxes paid by the employer on behalf of the employee in October 2014 in MKD			Просечна бруто-заработувачка од час, октомври 2014 година, во денари Average gross earnings per hour in October 2014 in MKD		
	вкупно Total	мажи Men	жени Women	вкупно Total	мажи Men	жени Women	вкупно Total	мажи Men	жени Women	вкупно Total	мажи Men	жени Women
Вардарски регион Vardar Region	312 554	323 337	297 494	26 548	27 443	25 298	8 312	8 615	7 887	146	151	139
Источен регион East Region	324 216	327 242	321 022	26 251	26 850	25 619	7 971	8 337	7 584	145	147	142
Југозападен регион Southwest Region	464 947	541 676	368 380	26 749	28 477	24 575	8 326	8 813	7 714	148	157	136
Југоисточен регион Southeast Region	333 541	345 048	319 121	27 902	29 376	26 054	8 710	9 143	8 167	153	161	143
Пелагониски регион Pelagonia Region	334 022	361 092	302 031	26 882	28 094	25 449	8 496	8 900	8 019	150	156	143
Полошки регион Polog Region	353 090	363 808	334 427	29 294	30 225	27 671	9 331	9 660	8 759	161	166	153
Североисточен регион Northeast Region	264 415	275 259	251 893	22 201	22 868	21 430	6 894	7 125	6 626	123	126	119
Скопски регион Skopje Region	477 882	499 127	450 887	38 744	40 197	36 898	12 265	12 728	11 677	213	220	204
<b>Република Македонија Republic of Macedonia</b>	<b>397 739</b>	<b>419 999</b>	<b>369 711</b>	<b>31 590</b>	<b>32 869</b>	<b>29 979</b>	<b>9 930</b>	<b>10 357</b>	<b>9 393</b>	<b>174</b>	<b>181</b>	<b>166</b>





**T-09: Просечни бруто-заработувачки, социјални придонеси и даноци според полното и скратеното работно време и полот**  
**T-09: Average gross earnings, taxes and social contributions by full-time and part-time work and sex**

	Годишна бруто-заработувачка, 2014 година, во денари			Бруто-заработувачка, октомври 2014 година, во денари			Социјални придонеси и даноци исплатени од страна на работодавачот на сметка на работникот, октомври 2014 година, во денари			Просечна бруто-заработувачка од час, октомври 2014 година, во денари		
	Annual gross earnings in 2014 in MKD			Gross earnings in October 2014 in MKD			Social contributions and taxes paid by the employer on behalf of the employee in October 2014 in MKD			Average gross earnings per hour in October 2014 in MKD		
	вкупно	мажи	жени	вкупно	мажи	жени	вкупно	мажи	жени	вкупно	мажи	жени
	Total	Men	Women	Total	Men	Women	Total	Men	Women	Total	Men	Women
<b>Вкупно</b> <b>Total</b>	<b>397 739</b>	<b>419 999</b>	<b>369 711</b>	<b>31 590</b>	<b>32 869</b>	<b>29 979</b>	<b>9 930</b>	<b>10 357</b>	<b>9 393</b>	<b>174</b>	<b>181</b>	<b>166</b>
Полно работно време Full-time work	402 803	424 646	375 123	32 012	33 259	30 431	10 064	10 481	9 536	175	181	166
Скратено работно време Part-time work	152 478	158 429	146 964	11 158	10 939	11 360	3 457	3 368	3 539	125	122	128

За подетални информации погледнете ја веб - страницата на Државниот завод за статистика.  
Further information about the statistics can be found on the web page of the State Statistical Office.

## Методолошки објаснувања

Извештајните единици кои се предмет на ова истражување се избрани врз основа на примерок, односно во примерокот се опфатени претпријатија со дејност А - О (според Националната класификација на дејностите НКД Рев.2) и кои имаат десет или повеќе вработени. Со истражувањето се опфатени најмалку 70% од вработените во секој регион. Референтна година е 2014, а референтен месец октомври 2014.

### Дефиниции

**Просечната бруто-месечна заработувачка** за референтниот месец (октомври 2014) ги опфаќа сите исплати во готово кои им се исплатени на вработените пред исплатата на одбитоците за социјални придонеси и даноци од страна на работодавачот на сметка на работникот. Овде влегуваат и бонусите кои се однесуваат на референтниот месец, исплатите за прекувремена работа, специјалните исплати за работа во смени и сл.

Исклучени се плаќањата кои не се однесуваат на референтниот месец (октомври), бонуси и додатоци кои не се исплатени регуларно во кој било платен период (како на пример, 13-та плата).

**Просечната бруто-годишна заработувачка**, покрај месечните бруто-заработувачки, ги покрива и сите нестандартни исплати кои не се исплатени регуларно во некој од платните периоди (пример: 13-та плата, празнични бонуси, тримесечни или годишни бонуси и сл.).

**Просечна бруто-заработувачка од час** претставува бруто-месечна заработувачка поделена со бројот на платени часови за референтниот месец.

## Methodological explanations

The reporting units that are subject to this survey are selected on the basis of a sample, i.e. the sample covers enterprises with activity A – S (according to the National Classification of Activities NACE Rev. 2) and which have ten or more employees. The Survey covers at least 70% of employees in each region. Reference year is 2014, and reference month October 2014.

### Definitions

**Average gross monthly earning** for the reference month (October 2014) covers all payments in cash paid to employees by the employer prior to payment of social contributions and taxes on behalf of the employees. This also includes bonuses for the reference month, payments for over-time work, special payments for shift-work, etc.

Excluded are the payments that do not refer to the reference month (October), bonuses and allowances not paid regularly in any of the pay periods (for example 13<sup>th</sup> month payment).

**Average gross annual earning** also covers all non-standard payments which are not paid regularly in some of the pay periods (for example 13<sup>th</sup> month payment, holiday bonuses, quarterly or annual bonuses, etc.), besides the monthly gross earnings.

**Average gross earning per hour** is the gross monthly earning divided by the number of hours paid for the reference month.