



ПЛАТИ - WAGES

СООПШТЕНИЕ - NEWS RELEASE

Просечна месечна исплатена нето-плата по вработен, јуни 2015

Според податоците на Државниот завод за статистика, индексот на просечната месечна исплатена нето-плата по вработен, во јуни 2015 година, во однос на јуни 2014 година, изнесува 103.7.

Ваквото зголемување се должи, пред сè, на зголемувањето на просечната месечна исплатена нето-плата по вработен во секторите: Уметност, забава и рекреација (23.6%), Други услужни дејности (11.5%) и Рударство и вадење на камен (8.6%).

Намалување на просечната месечна исплатена нето-плата по вработен, во однос на претходниот месец, е забележано во секторите: Стручни, научни и технички дејности (7.0%), Снабдување со електрична енергија, гас, пареа и климатизација (7.0%) и Дејности во врска со недвижен имот (5.0%).

Просечната месечна исплатена нето-плата по вработен во јуни 2015 изнесува 22 025 денари.

Во јуни 2015 година, 1.9% од вработените во Република Македонија не примиле плата.

Average monthly net wage paid per employee, June 2015

According to the data of the State Statistical Office, the index of the average monthly net wage paid per employee in June 2015, compared to June 2014, was 103.7.

This increase is caused by the increase of the average monthly net wage paid per employee in the sectors: Arts, entertainment and recreation (23.6%), Other service activities (11.5%) and Mining and quarrying (8.6%).

A decrease in the average monthly net wage paid per employee compared to the previous month was recorded in the sectors: Professional, scientific and technical activities (7.0%), Electricity, gas, steam and air conditioning supply (7.0%) and Real estate activities (5.0%).

The average monthly net wage paid per employee in June 2015 was 22 025 denars.

In June 2015, 1.9% of the employees in the Republic of Macedonia did not receive any payment.

За подетални информации јавете се кај:

For further information please call:

Севдие Рамуко

Sevdie Ramuko

☎ +389 2 3295 635

e-mail: sevdie.ramuko@stat.gov.mk



T-01: Просечна исплатена месечна нето-плата по вработен, јуни 2015

T-01: Average monthly net wage paid per employee, June 2015

денари

denars

| | VI 2015 | I-VI 2015 | IV-VI 2015 | Индекси/Indices | | | | |
|--|---------|-----------|------------|-----------------|-----------------|------------------|--------------------|--|
| | | | | VI 2015 | VI 2015 | VI 2015 | I-VI 2015 | |
| | | | | ----- Ø 2014 | ----- V 2015 | ----- VI 2014 | ----- I-VI 2014 | |
| Просечна исплатена месечна нето-плата, во денари | 22 025 | 21 696 | 21 947 | 102.9 | 99.8 | 103.7 | 102.4 | Average monthly net wage, paid in denars |
| Реална нето-плата | - | - | - | 102.4 | 99.8 | 103.2 | 102.7 | Real net wage |

T-02: Просечна исплатена месечна нето-плата по сектори на дејности, јуни 2015

T-02: Average monthly net wage paid by sectors of activities, June 2015

денари

denars

| | VI 2015 | I-VI 2015 | IV-VI 2015 | Индекси/Indices | | | | |
|------------------------|---------|-----------|------------|-----------------|-----------------|------------------|--------------------|------------------------|
| | | | | VI 2015 | VI 2015 | VI 2015 | I-VI 2015 | |
| | | | | ----- Ø 2014 | ----- V 2015 | ----- VI 2014 | ----- I-VI 2014 | |
| Индустрија (од Б до Ѓ) | 23 202 | 23 320 | 23 561 | 101.1 | 97.1 | 101.9 | 103.2 | Industry (from B to F) |
| Услуги (од Е до О) | 24 846 | 24 443 | 24 781 | 102.8 | 99.6 | 101.8 | 101.8 | Services (from G to S) |



T-03: Просечна исплатена месечна нето-плата по вработен, јуни 2015

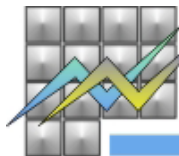
T-03: Average monthly net wage paid per employee, June 2015

денари

denars

| | VI 2015 | I-VI 2015 | IV-VI 2015 | Индекси/Indices | | | | |
|---|---------------|---------------|---------------|-----------------|--------------|--------------|--------------|--|
| | | | | VI 2015 | VI 2015 | VI 2015 | I-VI 2015 | |
| | | | | Ø 2014 | V 2015 | VI 2014 | I-VI 2014 | |
| A ЗЕМЈОДЕЛСТВО, ШУМАРСТВО И РИБАРСТВО | 15 939 | 15 355 | 15 814 | 100.6 | 99.8 | 101.0 | 99.8 | A AGRICULTURE, FORESTRY AND FISHING |
| 01 Растително и животинско производство, лов и услужни дејности поврзани со нив | 15 072 | 14 630 | 15 015 | 102.4 | 99.6 | 102.1 | 102.2 | 01 Crop and animal production, hunting and related service activities |
| 02 Шумарство и искористување на шуми | 18 207 | 17 305 | 17 932 | 98.5 | 100.1 | 97.4 | 95.1 | 02 Forestry and logging |
| 03 Рибарство и аквакултура | 11 735 | 11 443 | 11 865 | 103.1 | 97.7 | 105.6 | 104.2 | 03 Fishing and aquaculture |
| B РУДАРСТВО И ВАДЕЊЕ НА КАМЕН | 25 497 | 25 254 | 25 668 | 105.2 | 99.6 | 108.6 | 107.9 | B MINING AND QUARRYING |
| 05 Вадење на јаглен и лигнит | 22 002 | 20 771 | 21 324 | 114.8 | 103.5 | 119.8 | 111.3 | 05 Mining of coal and lignite |
| 07 Вадење на руди на метал | 28 161 | 26 869 | 28 511 | 113.2 | 98.7 | 116.9 | 113.9 | 07 Mining of metal ores |
| 08 Вадење на други руди и камен | 21 826 | 23 092 | 21 945 | 93.9 | 99.9 | 97.4 | 98.5 | 08 Other mining and quarrying |
| 09 Помошни услужни дејности во рударството | 24 272 | 21 696 | 23 052 | 112.8 | 110.6 | 113.3 | 99.1 | 09 Mining support service activities |
| B ПРЕРАБОТУВАЧКА ИНДУСТРИЈА | 16 676 | 16 235 | 16 462 | 103.1 | 100.9 | 104.2 | 102.4 | C MANUFACTURING |
| 10 Производство на прехранбени производи | 17 041 | 17 122 | 17 298 | 101.2 | 99.1 | 102.0 | 102.7 | 10 Manufacture of food products |
| 11 Производство на пијалаци | 29 004 | 24 820 | 26 990 | 106.8 | 104.0 | 110.7 | 94.5 | 11 Manufacture of beverages |
| 12 Производство на тутунски производи | 20 928 | 20 198 | 20 457 | 109.2 | 106.0 | 108.4 | 107.0 | 12 Manufacture of tobacco products |
| 13 Производство на текстил | 13 813 | 13 236 | 13 275 | 109.1 | 108.0 | 110.5 | 110.4 | 13 Manufacture of textiles |
| 14 Производство на облека | 12 300 | 11 834 | 11 974 | 107.5 | 103.2 | 107.6 | 104.9 | 14 Manufacture of wearing apparel |
| 15 Производство на кожа и слични производи од кожа | 11 961 | 11 025 | 11 402 | 113.7 | 105.9 | 109.4 | 107.1 | 15 Manufacture of leather and related products |
| 16 Преработка на дрво и производи од дрво и плута, освен мебел, производство на предмети од слама и плетарски материјал | 13 463 | 13 080 | 13 321 | 104.5 | 100.0 | 105.9 | 103.3 | 16 Manufacture of wood and of products of wood and cork, except furniture; manufacture of articles of straw and plaiting materials |
| 17 Производство на хартија и производи од хартија | 17 818 | 18 386 | 19 279 | 99.9 | 78.0 | 98.5 | 103.3 | 17 Manufacture of paper and paper products |
| 18 Печатење и репродукција на снимени медиуми (записи) | 17 673 | 19 018 | 18 867 | 96.4 | 101.0 | 98.9 | 105.4 | 18 Printing and reproduction of recorded media |
| 19 Производство на кокс и рафинирани нафтени производи | 15 739 | 15 262 | 15 539 | 40.5 | 102.2 | 40.0 | 40.4 | 19 Manufacture of coke and refined petroleum products |
| 20 Производство на хемикалии и хемиски производи | 28 629 | 28 012 | 28 480 | 101.7 | 99.5 | 100.1 | 100.3 | 20 Manufacture of chemicals and chemical products |
| 21 Производство на основни фармацевтски производи и фармацевтски препарати | 40 979 | 40 024 | 40 524 | 106.2 | 102.0 | 100.7 | 102.5 | 21 Manufacture of basic pharmaceutical products and pharmaceutical preparations |
| 22 Производство на производи од гума и производи од пластични маси | 15 292 | 15 194 | 15 412 | 105.7 | 99.3 | 103.1 | 106.4 | 22 Manufacture of rubber and plastic products |

Продолжува на страница 4 / Continuing on page 4



T-03: Просечна исплатена месечна нето-плата по вработен, јуни 2015

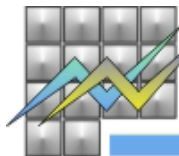
T-03: Average monthly net wage paid per employee, June 2015

денари

denars

| | VI 2015 | I-VI 2015 | IV-VI 2015 | Индекси/Indices | | | | |
|--|---------------|---------------|---------------|-----------------|-----------------|------------------|--------------------|--|
| | | | | VI 2015 | VI 2015 | VI 2015 | I-VI 2015 | |
| | | | | ----- Ø 2014 | ----- V 2015 | ----- VI 2014 | ----- I-VI 2014 | |
| 23 Производство на други неметални минерални производи | 26 171 | 26 211 | 26 341 | 102.5 | 99.5 | 105.7 | 104.6 | 23 Manufacture of other non-metallic mineral products |
| 24 Производство на метали | 20 603 | 21 274 | 21 196 | 97.3 | 95.6 | 98.9 | 102.8 | 24 Manufacture of basic metals |
| 25 Производство на фабрикувани метални производи, освен машини и опрема | 18 905 | 19 512 | 19 019 | 100.1 | 99.6 | 106.0 | 109.8 | 25 Manufacture of fabricated metal products, except machinery and equipment |
| 26 Производство на компјутерски, електронски и оптички производи | 18 897 | 19 813 | 19 218 | 79.5 | 95.5 | 81.2 | 82.4 | 26 Manufacture of computer, electronic and optical products |
| 27 Производство на електрична опрема | 18 083 | 17 965 | 18 191 | 86.8 | 97.5 | 88.1 | 88.8 | 27 Manufacture of electrical equipment |
| 28 Производство на машини и уреди, неспомнати на друго место | 16 711 | 16 327 | 16 445 | 71.9 | 102.7 | 73.6 | 73.0 | 28 Manufacture of machinery and equipment n.e.c. |
| 29 Производство на моторни возила, приколки и полуприколки | 18 072 | 16 697 | 17 489 | 117.5 | 100.6 | 125.7 | 115.3 | 29 Manufacture of motor vehicles, trailers and semi-trailers |
| 30 Производство на останата опрема за транспорт | 30 598 | 30 175 | 30 098 | 112.5 | 102.0 | 119.8 | 106.9 | 30 Manufacture of other transport equipment |
| 31 Производство на мебел | 13 073 | 12 848 | 12 964 | 100.2 | 100.0 | 100.2 | 99.2 | 31 Manufacture of furniture |
| 32 Останата производствена индустрија | 27 523 | 27 360 | 27 666 | 144.4 | 96.9 | 141.5 | 143.3 | 32 Other manufacturing |
| 33 Поправка и инсталирање на машини и опрема | 19 708 | 19 919 | 19 922 | 61.1 | 97.7 | 62.8 | 62.5 | 33 Repair and installation of machinery and equipment |
| Г СНАБДУВАЊЕ СО ЕЛЕКТРИЧНА ЕНЕРГИЈА, ГАС, ПАРЕА И КЛИМАТИЗАЦИЈА | 35 368 | 37 051 | 36 963 | 96.3 | 93.0 | 97.4 | 101.3 | D ELECTRICITY, GAS, STEAM AND AIR CONDITIONING SUPPLY |
| 35 Снабдување со електрична енергија, гас, пареа и климатизација | 35 368 | 37 051 | 36 963 | 96.3 | 93.0 | 97.4 | 101.3 | 35 Electricity, gas, steam and air conditioning supply |
| Д СНАБДУВАЊЕ СО ВОДА; ОТСТРАНУВАЊЕ НА ОТПАДНИ ВОДИ, УПРАВУВАЊЕ СО ОТПАД И ДЕЈНОСТИ ЗА САНАЦИЈА НА ОКОЛИНАТА | 19 053 | 19 230 | 19 363 | 100.5 | 97.1 | 98.9 | 101.8 | E WATER SUPPLY; SEWERAGE, WASTE MANAGEMENT AND REMEDIATION ACTIVITIES |
| 36 Собирање, обработка и снабдување со вода | 19 390 | 19 666 | 19 722 | 99.8 | 97.2 | 98.1 | 101.7 | 36 Water collection, treatment and supply |
| 37 Отстранување на отпадни води | 15 249 | 15 546 | 15 812 | 98.7 | 94.1 | 94.5 | 104.8 | 37 Sewerage |
| 38 Дејности за собирање, обработка и отстранување на отпад; обновување на материјали | 18 517 | 18 715 | 18 801 | 101.0 | 97.0 | 101.0 | 103.0 | 38 Waste collection, treatment and disposal activities; materials recovery |
| 39 Дејности за санација и останати услуги за управување со отпад | 21 588 | 14 464 | 23 467 | 158.5 | 86.2 | 65.4 | 61.3 | 39 Remediation activities and other waste management services |

Продолжува на страница 5 / Continuing on page 5



T-03: Просечна исплатена месечна нето-плата по вработен, јуни 2015

T-03: Average monthly net wage paid per employee, June 2015

денари

denars

| | VI 2015 | I-VI 2015 | IV-VI 2015 | Индекси/Indices | | | | |
|--|---------------|---------------|---------------|-----------------|-----------------|------------------|--------------------|---|
| | | | | VI 2015 | VI 2015 | VI 2015 | I-VI 2015 | |
| | | | | ----- Ø 2014 | ----- V 2015 | ----- VI 2014 | ----- I-VI 2014 | |
| Г ГРАДЕЖНИШТВО | 19 416 | 18 831 | 19 347 | 104.4 | 98.7 | 103.0 | 103.0 | F CONSTRUCTION |
| 41 Изградба на згради | 17 186 | 16 634 | 17 074 | 102.5 | 100.6 | 104.8 | 102.3 | 41 Construction of buildings |
| 42 Нискоградба | 22 120 | 21 217 | 21 684 | 106.7 | 101.3 | 104.8 | 102.8 | 42 Civil engineering |
| 43 Специјализирани градежни дејности | 20 436 | 19 948 | 20 742 | 104.8 | 93.3 | 97.5 | 102.5 | 43 Specialised construction activities |
| Е ТРГОВИЈА НА ГОЛЕМО И ТРГОВИЈА НА МАЛО; ПОПРАВКА НА МОТОРНИ ВОЗИЛА И МОТОЦИКЛИ | 20 451 | 20 047 | 20 349 | 103.3 | 99.3 | 105.7 | 102.2 | G WHOLESALE AND RETAIL TRADE; REPAIR OF MOTOR VEHICLES AND MOTORCYCLES |
| 45 Трговија на големо и на мало со моторни возила и мотоцикли и поправка на моторни возила и мотоцикли | 28 050 | 23 127 | 24 077 | 118.4 | 124.5 | 120.8 | 97.0 | 45 Wholesale and retail trade and repair of motor vehicles and motorcycles |
| 46 Трговија на големо, освен трговија со моторни возила и мотоцикли | 25 872 | 24 940 | 25 471 | 100.8 | 99.9 | 104.4 | 99.1 | 46 Wholesale trade, except of motor vehicles and motorcycles |
| 47 Трговија на мало, освен трговија со моторни возила и мотоцикли | 16 350 | 16 679 | 16 766 | 99.1 | 96.0 | 100.7 | 101.5 | 47 Retail trade, except of motor vehicles and motorcycles |
| Ж ТРАНСПОРТ И СКЛАДИРАЊЕ | 21 585 | 22 046 | 22 217 | 94.2 | 96.8 | 94.1 | 96.3 | H TRANSPORTATION AND STORAGE |
| 49 Копнен транспорт и цевоводен транспорт | 16 562 | 17 135 | 17 234 | 91.1 | 95.2 | 90.5 | 95.0 | 49 Land transport and transport via pipelines |
| 51 Воздухопловен транспорт | 43 638 | 43 211 | 44 834 | 90.4 | 96.9 | 93.4 | 96.2 | 51 Air transport |
| 52 Складирање и помошни дејности во превозот | 40 408 | 36 360 | 37 021 | 116.0 | 110.6 | 117.1 | 104.0 | 52 Warehousing and support activities for transportation |
| 53 Поштенски и курирски дејности | 22 866 | 23 152 | 23 422 | 101.1 | 100.1 | 102.0 | 102.2 | 53 Postal and courier activities |
| З ОБЈЕКТИ ЗА СМЕСТУВАЊЕ И СЕРВИСНИ ДЕЈНОСТИ СО ХРАНА | 14 681 | 14 960 | 14 973 | 97.8 | 95.5 | 99.8 | 100.7 | I ACCOMMODATION AND FOOD SERVICE ACTIVITIES |
| 55 Објекти за сместување | 16 601 | 16 953 | 16 987 | 99.9 | 95.8 | 100.9 | 103.1 | 55 Accommodation |
| 56 Дејности за подготовка на оброци и служење на храна | 12 864 | 13 166 | 13 143 | 97.7 | 94.7 | 101.1 | 101.0 | 56 Food and beverage service activities |
| С ИНФОРМАЦИИ И КОМУНИКАЦИИ | 34 802 | 34 569 | 34 918 | 100.3 | 97.1 | 102.7 | 99.8 | J INFORMATION AND COMMUNICATION |
| 58 Издавачка дејност | 22 670 | 22 514 | 22 510 | 100.3 | 100.6 | 101.5 | 98.7 | 58 Publishing activities |
| 59 Филмска дејност, продукција на видео и телевизиска програма и дејности на снимање на звучни записи и музичко издаваштво | 24 261 | 23 411 | 24 031 | 119.6 | 101.6 | 119.5 | 116.3 | 59 Motion picture, video and television programme production, sound recording and music publishing activities |
| 60 Емитирање на програма | 22 943 | 22 333 | 22 528 | 101.6 | 101.7 | 102.1 | 99.2 | 60 Programming and broadcasting activities |
| 61 Телекомуникации | 40 078 | 39 840 | 39 194 | 99.3 | 103.1 | 102.7 | 96.5 | 61 Telecommunications |
| 62 Компјутерско програмирање, консултантски и сродни дејности | 44 556 | 44 344 | 46 816 | 102.5 | 88.2 | 104.5 | 106.5 | 62 Computer programming, consultancy and related activities |
| 63 Информативни услужни дејности | 30 991 | 31 231 | 31 240 | 95.0 | 98.2 | 97.0 | 97.6 | 63 Information service activities |

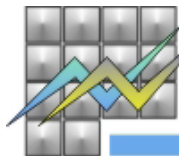
Продолжува на страница 6 / Continuing on page 6

Издавач: Државен завод за статистика
Скопје, Даме Груев 4, П.фах 506
Тел. 02/3295-600, Факс 02/3111-336
publikum@stat.gov.mk; www.stat.gov.mk

При користење на податоците да се наведе изворот

Publisher: State Statistical Office
Skopje, Dame Gruev 4, P. box 506
Tel. 3892/3295-600, Fax 3892/3111-336
publikum@stat.gov.mk; www.stat.gov.mk

When using data state the source



T-03: Просечна исплатена месечна нето-плата по вработен, јуни 2015

T-03: Average monthly net wage paid per employee, June 2015

денари

denars

| | VI 2015 | I-VI 2015 | IV-VI 2015 | Индекси/Indices | | | | |
|---|---------------|---------------|---------------|-----------------|-----------------|------------------|--------------------|--|
| | | | | VI 2015 | VI 2015 | VI 2015 | I-VI 2015 | |
| | | | | ----- Ø 2014 | ----- V 2015 | ----- VI 2014 | ----- I-VI 2014 | |
| И ФИНАНСИСКИ ДЕЈНОСТИ И ДЕЈНОСТИ НА ОСИГУРУВАЊЕ | 41 106 | 39 530 | 39 974 | 106.0 | 105.8 | 105.4 | 103.0 | K FINANCIAL AND INSURANCE ACTIVITIES |
| 64 Финансиско-услуги дејности, освен осигурување и пензиски фондови | 42 567 | 40 426 | 40 717 | 109.6 | 107.0 | 109.9 | 105.3 | 64 Financial service activities, except insurance and pension funding |
| 65 Осигурување, реосигурување и пензиски фондови, освен задолжително социјално осигурување | 37 422 | 37 129 | 38 450 | 103.3 | 103.0 | 99.4 | 103.0 | 65 Insurance, reinsurance and pension funding, except compulsory social security |
| 66 Помошни дејности кај финансиските услуги и дејностите во осигурувањето | 35 465 | 36 309 | 35 934 | 73.2 | 98.7 | 71.7 | 76.3 | 66 Activities auxiliary to financial services and insurance activities |
| Ј ДЕЈНОСТИ ВО ВРСКА СО НЕДВИЖЕН ИМОТ | 24 088 | 24 624 | 24 779 | 90.9 | 95.0 | 75.3 | 91.6 | L REAL ESTATE ACTIVITIES |
| 68 Дејности во врска со недвижен имот | 24 088 | 24 624 | 24 779 | 90.9 | 95.0 | 75.3 | 91.6 | 68 Real estate activities |
| К СТРУЧНИ, НАУЧНИ И ТЕХНИЧКИ ДЕЈНОСТИ | 28 833 | 28 563 | 29 694 | 98.3 | 93.0 | 99.3 | 99.1 | M PROFESSIONAL, SCIENTIFIC AND TECHNICAL ACTIVITIES |
| 69 Правни и сметководствени дејности | 34 640 | 36 788 | 40 693 | 75.3 | 71.6 | 77.0 | 80.5 | 69 Legal and accounting activities |
| 70 Управувачки дејности; советување во врска со управувањето | 27 831 | 27 452 | 27 373 | 94.2 | 102.1 | 85.6 | 92.9 | 70 Activities of head offices; management consultancy activities |
| 71 Архитектонски дејности и инженерство; техничко испитување и анализа | 25 033 | 24 366 | 24 799 | 104.7 | 100.0 | 102.6 | 102.3 | 71 Architectural and engineering activities; technical testing and analysis |
| 72 Научно истражување и развој | 27 999 | 27 749 | 27 869 | 105.6 | 99.4 | 107.7 | 106.4 | 72 Scientific research and development |
| 73 Маркетинг (реклама и пропаганда) и истражување на пазарот | 41 216 | 36 686 | 38 430 | 97.0 | 101.1 | 118.3 | 98.3 | 73 Advertising and market research |
| 74 Останати стручни, научни и технички дејности | 32 472 | 32 661 | 34 457 | 124.3 | 100.2 | 125.1 | 125.3 | 74 Other professional, scientific and technical activities |
| 75 Ветеринарни дејности | 15 525 | 15 793 | 15 830 | 96.4 | 96.4 | 95.2 | 98.7 | 75 Veterinary activities |
| Л АДМИНИСТРАТВНИ И ПОМОШНИ УСЛУЖНИ ДЕЈНОСТИ | 15 085 | 15 013 | 15 144 | 104.0 | 98.9 | 103.4 | 103.2 | N ADMINISTRATIVE AND SUPPORT SERVICE ACTIVITIES |
| 77 Дејности на изнајмување и давање под закуп (лизинг) | 20 118 | 20 091 | 20 179 | 106.3 | 98.0 | 109.7 | 109.7 | 77 Rental and leasing activities |
| 78 Дејности на вработување | 14 367 | 14 531 | 14 400 | 103.4 | 99.3 | 101.9 | 105.3 | 78 Employment activities |
| 79 Туристички агенции, организатори на патувања (туроператори) и останати резервациски услуги како и дејностите поврзани со нив | 16 561 | 17 371 | 17 353 | 102.7 | 94.9 | 99.9 | 105.5 | 79 Travel agency, tour operator reservation service and related activities |

Продолжува на страница 7 / Continuing on page 7



T-03: Просечна исплатена месечна нето-плата по вработен, јуни 2015

T-03: Average monthly net wage paid per employee, June 2015

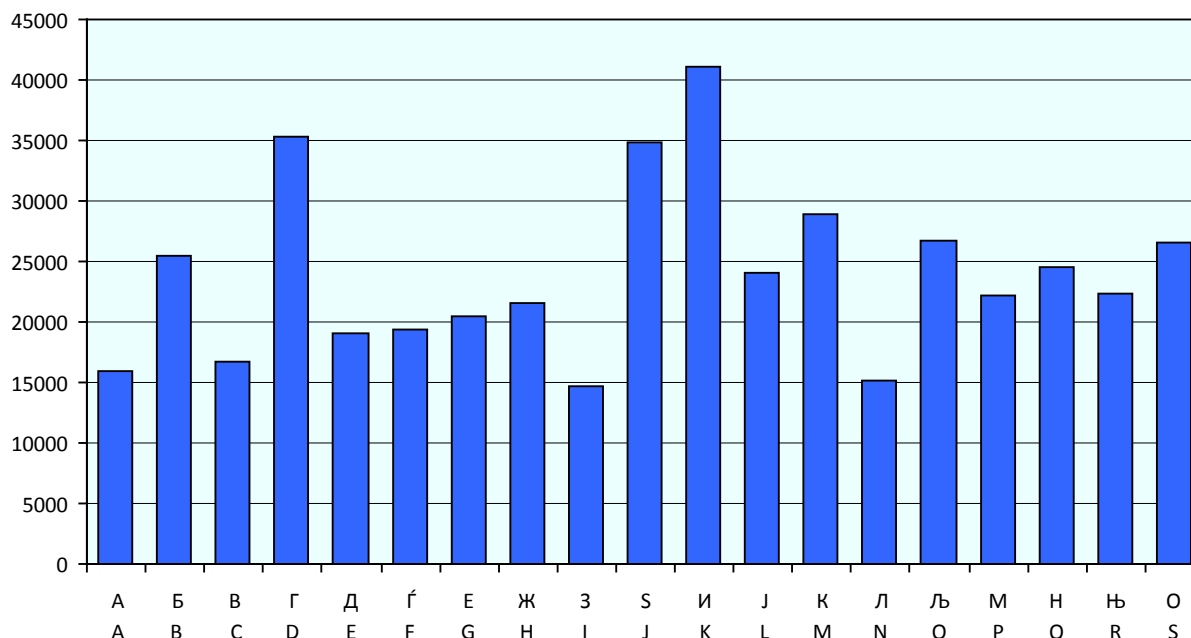
денари

denars

| | VI 2015 | I-VI 2015 | IV-VI 2015 | Индекси/Indices | | | | |
|--|---------------|---------------|---------------|-----------------|-----------------|------------------|--------------------|--|
| | | | | VI 2015 | VI 2015 | VI 2015 | I-VI 2015 | |
| | | | | ----- Ø 2014 | ----- V 2015 | ----- VI 2014 | ----- I-VI 2014 | |
| 80 Заштитни и истражни дејности | 13 666 | 13 357 | 13 750 | 102.4 | 98.5 | 101.8 | 98.9 | 80 Security and investigation activities |
| 81 Услуги поврзани со одржување на згради и дејности на уредување и одржување на животната средина и природата | 13 624 | 13 662 | 13 795 | 100.8 | 97.7 | 100.3 | 101.1 | 81 Services to buildings and landscape activities |
| 82 Канцелариско-административни и помошни дејности и деловно-помошни дејности | 19 197 | 18 591 | 19 008 | 105.5 | 100.3 | 106.1 | 99.1 | 82 Office administrative, office support and other business support activities |
| Љ ЈАВНА УПРАВА И ОДБРАНА; ЗАДОЛЖИТЕЛНО СОЦИЈАЛНО ОСИГУРУВАЊЕ | 26 767 | 25 900 | 26 146 | 105.7 | 102.8 | 107.0 | 102.8 | O PUBLIC ADMINISTRATION AND DEFENCE; COMPULSORY SOCIAL SECURITY |
| 84 Јавна управа и одбрана; задолжително социјално осигурување | 26 767 | 25 900 | 26 146 | 105.7 | 102.8 | 107.0 | 102.8 | 84 Public administration and defence; compulsory social security |
| М ОБРАЗОВАНИЕ | 22 150 | 22 140 | 22 164 | 103.0 | 100.0 | 103.6 | 103.8 | P EDUCATION |
| 85 Образование | 22 150 | 22 140 | 22 164 | 103.0 | 100.0 | 103.6 | 103.8 | 85 Education |
| Н ДЕЈНОСТИ НА ЗДРАВСТВЕНА И СОЦИЈАЛНА ЗАШТИТА | 24 555 | 24 689 | 24 831 | 103.5 | 98.2 | 103.9 | 105.2 | Q HUMAN HEALTH AND SOCIAL WORK ACTIVITIES |
| 86 Дејности за здравствена заштита | 26 556 | 26 743 | 26 927 | 103.6 | 98.0 | 104.2 | 105.8 | 86 Human health activities |
| 87 Дејности на социјалната заштита со сместување | 18 418 | 18 922 | 18 974 | 99.9 | 94.7 | 101.0 | 104.4 | 87 Residential care activities |
| 88 Дејности на социјалната заштита без сместување | 16 803 | 16 706 | 16 737 | 102.4 | 100.2 | 101.6 | 101.6 | 88 Social work activities without accommodation |
| Њ УМЕТНОСТ, ЗАБАВА И РЕКРЕАЦИЈА | 22 294 | 20 123 | 20 988 | 122.3 | 106.9 | 123.6 | 111.6 | R ARTS, ENTERTAINMENT AND RECREATION |
| 90 Креативни, уметнички и забавни дејности | 21 726 | 21 617 | 21 632 | 103.3 | 100.7 | 103.4 | 103.8 | 90 Creative, arts and entertainment activities |
| 91 Библиотеки, архиви, музеи и останати културни дејности | 20 723 | 20 600 | 20 692 | 107.9 | 98.8 | 108.7 | 107.8 | 91 Libraries, archives, museums and other cultural activities |
| 92 Дејности на коцкање и обложување | 18 229 | 18 491 | 19 276 | 110.0 | 87.6 | 111.4 | 113.3 | 92 Gambling and betting activities |
| 93 Спортски, забавни и рекреативни дејности | 55 619 | 25 363 | 31 902 | 309.3 | 306.2 | 323.0 | 141.7 | 93 Sports activities and amusement and recreation activities |
| О ДРУГИ УСЛУЖНИ ДЕЈНОСТИ | 26 604 | 25 549 | 25 982 | 111.4 | 103.3 | 111.5 | 108.7 | S OTHER SERVICE ACTIVITIES |
| 94 Дејности на организации врз база на зачленување | 33 901 | 33 293 | 33 654 | 110.3 | 100.8 | 111.6 | 109.6 | 94 Activities of membership organisations |
| 95 Поправка на компјутери и предмети за лична употреба и за домаќинства | 23 982 | 23 212 | 23 259 | 97.6 | 105.2 | 89.0 | 97.3 | 95 Repair of computers and personal and household goods |
| 96 Други лични услужни дејности | 18 496 | 17 022 | 17 492 | 112.6 | 108.0 | 114.8 | 105.9 | 96 Other personal service activities |



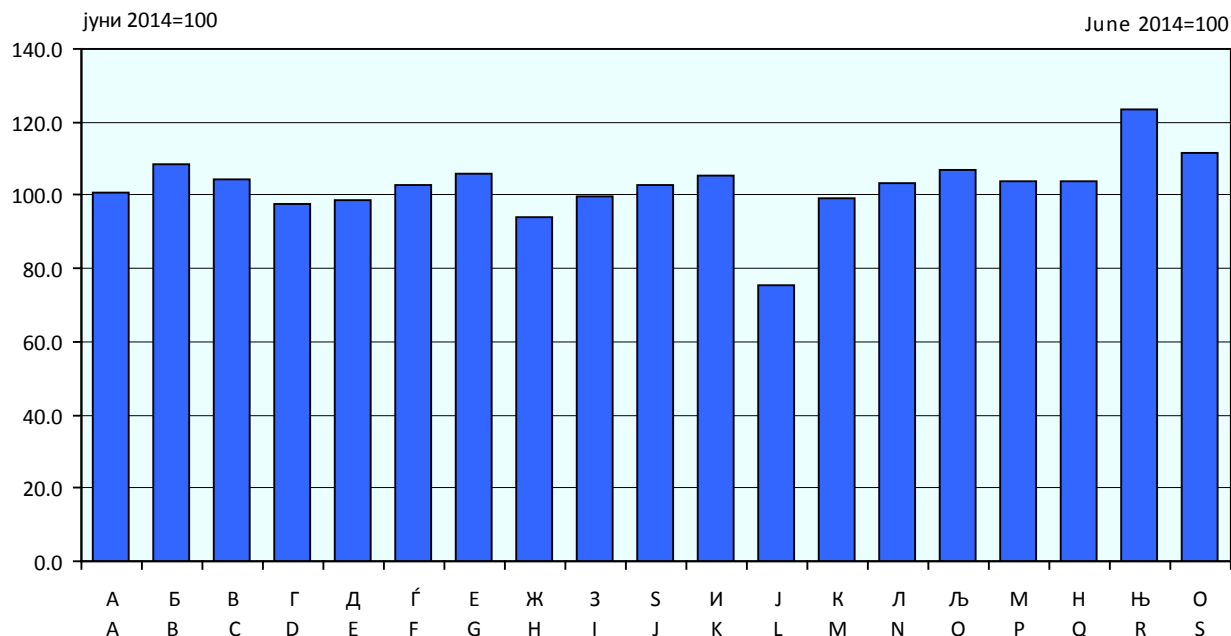
Г-01: Просечна исплатена месечна нето-плата по вработен, јуни 2015
G-01: Average monthly net wage paid per employee, June 2015



| | |
|--|---|
| A Земјоделство, шумарство и рибарство | A Agriculture, forestry and fishing |
| Б Рударство и вадење на камен | B Mining and quarrying |
| В Преработувачка индустрија | C Manufacturing |
| Г Снабдување со електрична енергија, гас, пареа и климатизација | D Electricity, gas, steam and air conditioning supply |
| Д Снабдување со вода; отстранување на отпадни води, управување со отпад и дејности за санација на околината | E Water supply; sewerage, waste management and remediation activities |
| Ѓ Градежништво | F Construction |
| Е Трговија на големо и трговија на мало; поправка на моторни возила и мотоцикли | G Wholesale and retail trade; repair of motor vehicles and motorcycles |
| Ж Транспорт и складирање | H Transportation and storage |
| З Објекти за сместување и сервисни дејности со храна | I Accommodation and food service activities |
| С Информации и комуникации | J Information and communication |
| И Финансиски дејност и дејности на осигурување | K Financial and insurance activities |
| Ј Дејности во врска со недвижен имот | L Real estate activities |
| К Стручни, научни и технички дејности | M Professional, scientific and technical activities |
| Л Административни и помошни услужни дејности | N Administrative and support service activities |
| Љ Јавна управа и одбрана; задолжително социјално осигурување | O Public administration and defence; compulsory social security |
| М Образование | P Education |
| Н Дејности на здравствена и социјална заштита | Q Human health and social work activities |
| Њ Уметност, забава и рекреација | R Arts, entertainment and recreation |
| О Други услужни дејности | S Other service activities |



Г-02: Индекси на просечната исплатена месечна нето-плата по вработен, јуни 2015
G-02: Indices of the average monthly net wage paid per employee, June 2015



| | |
|--|---|
| A Земјоделство, шумарство и рибарство | A Agriculture, forestry and fishing |
| Б Рударство и вадење на камен | B Mining and quarrying |
| В Преработувачка индустрија | C Manufacturing |
| Г Снабдување со електрична енергија, гас, пареа и климатизација | D Electricity, gas, steam and air conditioning supply |
| Д Снабдување со вода; отстранување на отпадни води, управување со отпад и дејности за санација на околината | E Water supply; sewerage, waste management and remediation activities |
| Ѓ Градежништво | F Construction |
| Е Трговија на големо и трговија на мало; поправка на моторни возила и мотоцикли | G Wholesale and retail trade; repair of motor vehicles and motorcycles |
| Ж Транспорт и складирање | H Transportation and storage |
| З Објекти за сместување и сервисни дејности со храна | I Accommodation and food service activities |
| С Информации и комуникации | J Information and communication |
| И Финансиски дејност и дејности на осигурување | K Financial and insurance activities |
| Ј Дејности во врска со недвижен имот | L Real estate activities |
| К Стручни, научни и технички дејности | M Professional, scientific and technical activities |
| Л Административни и помошни услужни дејности | N Administrative and support service activities |
| Љ Јавна управа и одбрана; задолжително социјално осигурување | O Public administration and defence; compulsory social security |
| М Образование | P Education |
| Н Дејности на здравствена и социјална заштита | Q Human health and social work activities |
| Њ Уметност, забава и рекреација | R Arts, entertainment and recreation |
| О Други услужни дејности | S Other service activities |

За подетални информации погледнете ја веб-страницата на Државниот завод за статистика.

Further information about the statistics can be found on the web page of the State Statistical Office.