

ПЛАТИ - WAGES

СООПШТЕНИЕ - NEWS RELEASE

Просечна месечна исплатена нето-плата по вработен, април 2015

Според податоците на Државниот завод за статистика, индексот на просечната месечна исплатена нето-плата по вработен, во април 2015 година, во однос на април 2014 година, изнесува 102.7.

Ваквото зголемување се должи, пред сè, на зголемувањето на просечната месечна исплатена нето-плата по вработен во секторите: Рударство и вадење на камен (32.9%), Уметност, забава и рекреација (9.8%) и Други услужни дејности (9.5%).

Зголемување на просечната месечна исплатена нето-плата по вработен, во однос на претходниот месец, е забележано во секторите: Стручни, научни и технички дејности (7.3%), Транспорт и складирање (4.3%) и Информации и комуникации (3.7%).

Просечната месечна исплатена нето-плата по вработен, во април 2015, изнесува 21 746 денари.

Во април 2015 година, 1.5% од вработените во Република Македонија не примиле плата

Average monthly net wage paid per employee, April 2015

According to the data of the State Statistical Office, the index of the average monthly net wage paid per employee in April 2015, compared to April 2014, was 102.7.

This increase is caused by the increase of the average monthly net wage paid per employee in the sectors: Mining and quarrying (32.9%), Arts, entertainment and recreation (9.8%) and Other service activities (9.5%).

An increase in the average monthly net wage paid per employee compared to the previous month was recorded in the sectors: Professional, scientific and technical activities (7.3%), Transportation and storage (4.3%) and Information and communication (3.7%).

The average monthly net wage paid per employee in April 2015 was 21 746 denars.

In April 2015, 1.5% of the employees in the Republic of Macedonia did not receive any payment.

За подетални информации јавете се кај:

For further information please call:

Севдие Рамуко

Sevdie Ramuko

☎ +389 2 3295 635

e-mail: sevdie.ramuko@stat.gov.mk



T-01: Просечна исплатена месечна нето-плата по вработен, април 2015
T-01: Average monthly net wage paid per employee, April 2015

денари

denars

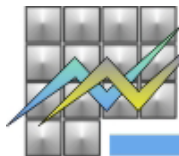
	IV 2015	I-IV 2015	II-IV 2015	Индекси/Indices				
				IV 2015	IV 2015	IV 2015	I-IV 2015	
				----- Ø 2014	----- III 2015	----- IV 2014	----- I-IV 2014	
Просечна исплатена месечна нето-плата, во денари	21 746	21 519	21 418	101.6	101.6	102.7	101.9	Average monthly net wage, paid in denars
Реална нето-плата	-	-	-	101.6	101.2	102.6	102.5	Real net wage

T-02: Просечна исплатена месечна нето-плата по сектори на дејности, април 2015
T-02: Average monthly net wage paid by sectors of activities, April 2015

денари

denars

	IV 2015	I-IV 2015	II-IV 2015	Индекси/Indices				
				IV 2015	IV 2015	IV 2015	I-IV 2015	
				----- Ø 2014	----- III 2015	----- IV 2014	----- I-IV 2014	
Индустрија (од Б до Ѓ)	23 598	23 213	23 073	102.9	101.4	107.1	103.4	Industry (from B to F)
Услуги (од Е до О)	24 538	24 210	24 109	101.5	102.1	102.9	101.5	Services (from G to S)



T-03: Просечна исплатена месечна нето-плата по вработен, април 2015
T-03: Average monthly net wage paid per employee, April 2015

денари

denars

	IV 2015	I-IV 2015	II-IV 2015	Индекси/Indices				
				IV 2015	IV 2015	IV 2015	I-IV 2015	
				Ø 2014	III 2015	IV 2014	I-IV 2014	
A ЗЕМЈОДЕЛСТВО, ШУМАРСТВО И РИБАРСТВО	15 523	15 038	14 991	98.0	102.1	101.8	98.8	A AGRICULTURE, FORESTRY AND FISHING
01 Растително и животинско производство, лов и услужни дејности поврзани со нив	14 836	14 381	14 258	100.8	102.6	104.6	102.2	01 Crop and animal production, hunting and related service activities
02 Шумарство и искористување на шуми	17 394	16 835	17 003	94.1	100.8	92.3	92.4	02 Forestry and logging
03 Рибарство и аквакултура	11 849	11 227	11 324	104.2	103.2	105.9	102.1	03 Fishing and aquaculture
Б РУДАРСТВО И ВАДЕЊЕ НА КАМЕН	25 896	25 125	25 163	106.8	98.2	132.9	108.6	B MINING AND QUARRYING
05 Вадење на јаглен и лигнит	20 702	20 328	20 236	108.0	101.1	114.4	108.6	05 Mining of coal and lignite
07 Вадење на руди на метал	28 847	26 290	26 094	116.0	116.3	153.2	114.4	07 Mining of metal ores
08 Вадење на други руди и камен	22 158	23 703	24 370	95.4	71.2	103.0	98.4	08 Other mining and quarrying
09 Помошни услужни дејности во рударството	23 017	20 920	20 793	107.0	111.2	103.1	97.5	09 Mining support service activities
В ПРЕРАБОТУВАЧКА ИНДУСТРИЈА	16 179	16 051	15 964	100.0	101.1	101.5	101.8	C MANUFACTURING
10 Производство на прехранбени производи	17 663	17 126	17 144	104.9	103.6	103.1	102.7	10 Manufacture of food products
11 Производство на пијалаци	24 073	23 143	22 976	88.6	98.5	90.4	88.5	11 Manufacture of beverages
12 Производство на тутунски производи	20 713	20 145	18 362	108.1	134.4	114.4	108.2	12 Manufacture of tobacco products
13 Производство на текстил	13 214	13 201	13 167	104.4	98.4	109.2	111.8	13 Manufacture of textiles
14 Производство на облека	11 706	11 700	11 716	102.3	97.6	105.3	104.3	14 Manufacture of wearing apparel
15 Производство на кожа и слични производи од кожа	10 900	10 699	10 826	103.6	98.9	105.9	104.8	15 Manufacture of leather and related products
16 Преработка на дрво и производи од дрво и плута, освен мебел, производство на предмети од слама и плетарски материјал	13 044	12 892	12 838	101.3	101.5	105.5	102.6	16 Manufacture of wood and of products of wood and cork, except furniture; manufacture of articles of straw and plaiting materials
17 Производство на хартија и производи од хартија	17 335	17 440	17 471	97.1	95.8	95.2	99.4	17 Manufacture of paper and paper products
18 Печатење и репродукција на снимени медиуми (записи)	21 831	19 777	18 699	119.1	126.3	117.1	109.1	18 Printing and reproduction of recorded media
19 Производство на кокс и рафинирани нафтени производи	15 499	15 126	15 309	39.8	101.9	39.4	40.8	19 Manufacture of coke and refined petroleum products
20 Производство на хемикалии и хемиски производи	28 044	27 670	27 798	99.6	100.8	102.1	100.3	20 Manufacture of chemicals and chemical products
21 Производство на основни фармацевтски производи и фармацевтски препарати	40 399	39 741	39 392	104.7	101.6	102.9	102.4	21 Manufacture of basic pharmaceutical products and pharmaceutical preparations
22 Производство на производи од гума и производи од пластични маси	15 538	15 117	15 327	107.4	100.5	108.2	107.6	22 Manufacture of rubber and plastic products

Продолжува на страница 4 / Continuing on page 4



T-03: Просечна исплатена месечна нето-плата по вработен, април 2015

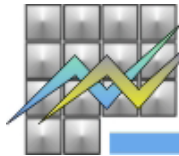
T-03: Average monthly net wage paid per employee, April 2015

денари

denars

	IV 2015	I-IV 2015	II-IV 2015	Индекси/Indices				
				IV 2015	IV 2015	IV 2015	I-IV 2015	
				Ø 2014	III 2015	IV 2014	I-IV 2014	
23 Производство на други неметални минерални производи	26 557	26 196	26 057	104.1	102.8	95.9	104.3	23 Manufacture of other non-metallic mineral products
24 Производство на метали	21 552	21 397	20 915	101.8	108.7	106.9	105.6	24 Manufacture of basic metals
25 Производство на фабрикувани метални производи, освен машини и опрема	19 170	19 800	19 766	101.5	96.8	105.8	111.9	25 Manufacture of fabricated metal products, except machinery and equipment
26 Производство на компјутерски, електронски и оптички производи	18 978	20 073	19 991	79.9	95.7	82.8	82.6	26 Manufacture of computer, electronic and optical products
27 Производство на електрична опрема	17 934	17 786	17 398	86.1	103.7	87.4	89.5	27 Manufacture of electrical equipment
28 Производство на машини и уреди, неспомнати на друго место	16 378	16 253	16 315	70.5	100.8	72.7	74.0	28 Manufacture of machinery and equipment n.e.c.
29 Производство на моторни возила, приколки и полуприколки	16 394	15 991	16 086	106.5	99.4	107.8	109.8	29 Manufacture of motor vehicles, trailers and semi-trailers
30 Производство на останата опрема за транспорт	29 715	30 125	28 940	109.2	92.5	112.6	102.1	30 Manufacture of other transport equipment
31 Производство на мебел	12 743	12 738	12 740	97.7	98.5	98.4	98.9	31 Manufacture of furniture
32 Останата производствена индустрија	27 103	27 074	26 961	142.2	100.7	141.3	142.0	32 Other manufacturing
33 Поправка и инсталирање на машини и опрема	19 905	19 912	19 965	61.7	100.0	61.9	62.1	33 Repair and installation of machinery and equipment
Г СНАБДУВАЊЕ СО ЕЛЕКТРИЧНА ЕНЕРГИЈА, ГАС, ПАРЕА И КЛИМАТИЗАЦИЈА	37 535	37 238	36 662	102.2	103.4	100.5	101.9	D ELECTRICITY, GAS, STEAM AND AIR CONDITIONING SUPPLY
35 Снабдување со електрична енергија, гас, пареа и климатизација	37 535	37 238	36 662	102.2	103.4	100.5	101.9	35 Electricity, gas, steam and air conditioning supply
Д СНАБДУВАЊЕ СО ВОДА; ОТСТРАНУВАЊЕ НА ОТПАДНИ ВОДИ, УПРАВУВАЊЕ СО ОТПАД И ДЕЈНОСТИ ЗА САНАЦИЈА НА ОКОЛИНАТА	19 435	19 180	19 115	102.5	101.9	103.0	102.0	E WATER SUPPLY; SEWERAGE, WASTE MANAGEMENT AND REMEDIATION ACTIVITIES
36 Собирање, обработка и снабдување со вода	19 852	19 669	19 590	102.2	101.7	103.8	101.9	36 Water collection, treatment and supply
37 Отстранување на отпадни води	15 990	15 460	15 105	103.5	110.2	104.3	105.1	37 Sewerage
38 Дејности за собирање, обработка и отстранување на отпад; обновување на материјали	18 789	18 669	18 570	102.5	102.2	102.0	103.7	38 Waste collection, treatment and disposal activities; materials recovery
39 Дејности за санација и останати услуги за управување со отпад	24 071	12 916	13 580	176.7	91.3	107.7	62.0	39 Remediation activities and other waste management services

Продолжува на страница 5 / Continuing on page 5



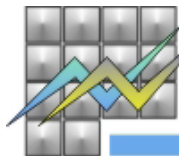
T-03: Просечна исплатена месечна нето-плата по вработен, април 2015
T-03: Average monthly net wage paid per employee, April 2015

денари

denars

	IV 2015	I-IV 2015	II-IV 2015	Индекси/Indices				
				IV 2015	IV 2015	IV 2015	I-IV 2015	
				Ø 2014	III 2015	IV 2014	I-IV 2014	
Г ГРАДЕЖНИШТВО	18 945	18 471	18 463	101.9	101.9	102.0	102.8	F CONSTRUCTION
41 Изградба на згради	16 940	16 373	16 349	101.0	102.2	102.9	102.2	41 Construction of buildings
42 Нискоградба	21 105	20 833	20 794	101.8	100.8	102.5	101.5	42 Civil engineering
43 Специјализирани градежни дејности	19 902	19 366	19 464	102.1	102.5	95.7	102.7	43 Specialised construction activities
Е ТРГОВИЈА НА ГОЛЕМО И ТРГОВИЈА НА МАЛО; ПОПРАВКА НА МОТОРНИ ВОЗИЛА И МОТОЦИКЛИ	20 003	19 806	19 585	101.1	100.2	100.5	100.9	G WHOLESALE AND RETAIL TRADE; REPAIR OF MOTOR VEHICLES AND MOTORCYCLES
45 Трговија на големо и на мало со моторни возила и мотоцикли и поправка на моторни возила и мотоцикли	21 713	22 084	22 093	91.6	98.2	97.2	98.7	45 Wholesale and retail trade and repair of motor vehicles and motorcycles
46 Трговија на големо, освен трговија со моторни возила и мотоцикли	24 631	24 455	24 230	96.0	96.0	96.8	96.3	46 Wholesale trade, except of motor vehicles and motorcycles
47 Трговија на мало, освен трговија со моторни возила и мотоцикли	16 922	16 674	16 408	102.6	105.1	100.7	101.3	47 Retail trade, except of motor vehicles and motorcycles
Ж ТРАНСПОРТ И СКЛАДИРАЊЕ	22 669	22 081	21 979	98.9	104.3	99.3	96.8	H TRANSPORTATION AND STORAGE
49 Копнен транспорт и ценоводен транспорт	17 673	17 198	17 216	97.2	102.9	99.6	96.4	49 Land transport and transport via pipelines
51 Воздухопловен транспорт	45 742	42 635	43 084	94.8	110.1	94.6	96.4	51 Air transport
52 Складирање и помошни дејности во превозот	35 360	35 650	34 992	101.5	100.8	100.8	101.6	52 Warehousing and support activities for transportation
53 Поштенски и курирски дејности	24 566	23 303	23 382	108.6	108.1	104.5	102.2	53 Postal and courier activities
З ОБЈЕКТИ ЗА СМЕСТУВАЊЕ И СЕРВИСНИ ДЕЈНОСТИ СО ХРАНА	14 851	14 923	14 789	98.9	99.2	99.2	100.9	I ACCOMMODATION AND FOOD SERVICE ACTIVITIES
55 Објекти за сместување	17 034	16 946	16 800	102.5	101.5	103.1	103.6	55 Accommodation
56 Дејности за подготовка на оброци и служење на храна	12 978	13 135	13 016	98.6	97.5	98.5	100.9	56 Food and beverage service activities
С ИНФОРМАЦИИ И КОМУНИКАЦИИ	34 117	34 187	33 961	98.3	103.7	101.8	98.6	J INFORMATION AND COMMUNICATION
58 Издавачка дејност	22 312	22 468	22 206	98.7	100.5	97.6	98.1	58 Publishing activities
59 Филмска дејност, продукција на видео и телевизиска програма и дејности на снимање на звучни записи и музичко издаваштво	23 963	23 065	24 140	118.2	100.9	118.7	115.6	59 Motion picture, video and television programme production, sound recording and music publishing activities
60 Емитирање на програма	22 098	22 120	21 802	97.9	102.6	96.9	98.2	60 Programming and broadcasting activities
61 Телекомуникации	38 633	40 025	39 690	95.7	102.1	97.6	96.3	61 Telecommunications
62 Компјутерско програмирање, консултантски и сродни дејности	45 144	42 641	42 702	103.8	108.7	114.8	102.9	62 Computer programming, consultancy and related activities
63 Информативни услужни дејности	31 159	31 205	31 102	95.6	100.3	97.2	97.7	63 Information service activities

Продолжува на страница 6 / Continuing on page 6



T-03: Просечна исплатена месечна нето-плата по вработен, април 2015

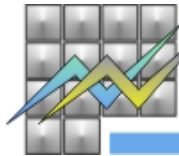
T-03: Average monthly net wage paid per employee, April 2015

денари

denars

	IV 2015	I-IV 2015	II-IV 2015	Индекси/Indices				
				IV 2015	IV 2015	IV 2015	I-IV 2015	
				Ø 2014	III 2015	IV 2014	I-IV 2014	
И ФИНАНСИСКИ ДЕЈНОСТИ И ДЕЈНОСТИ НА ОСИГУРУВАЊЕ	39 970	39 308	39 275	103.0	101.2	103.2	102.9	K FINANCIAL AND INSURANCE ACTIVITIES
64 Финансиско-услужни дејности, освен осигурување и пензиски фондови	39 823	40 059	39 910	102.6	97.4	104.1	104.9	64 Financial service activities, except insurance and pension funding
65 Осигурување, реосигурување и пензиски фондови, освен задолжително социјално осигурување	41 649	37 262	37 671	115.0	117.1	107.9	103.5	65 Insurance, reinsurance and pension funding, except compulsory social security
66 Помошни дејности кај финансиските услуги и дејностите во осигурувањето	36 394	36 612	36 643	75.1	102.8	77.2	77.6	66 Activities auxiliary to financial services and insurance activities
J ДЕЈНОСТИ ВО ВРСКА СО НЕДВИЖЕН ИМОТ	24 890	24 571	24 469	94.0	102.3	95.6	94.8	L REAL ESTATE ACTIVITIES
68 Дејности во врска со недвижен имот	24 890	24 571	24 469	94.0	102.3	95.6	94.8	68 Real estate activities
К СТРУЧНИ, НАУЧНИ И ТЕХНИЧКИ ДЕЈНОСТИ	29 243	27 875	27 678	99.7	107.3	102.7	97.7	M PROFESSIONAL, SCIENTIFIC AND TECHNICAL ACTIVITIES
69 Правни и сметководствени дејности	39 014	34 396	33 932	84.8	126.2	87.2	74.1	69 Legal and accounting activities
70 Управувачки дејности; советување во врска со управувањето	27 048	27 410	26 939	91.5	100.9	91.8	94.6	70 Activities of head offices; management consultancy activities
71 Архитектонски дејности и инженерство; техничко испитување и анализа	24 317	24 018	23 812	101.8	102.4	103.6	104.1	71 Architectural and engineering activities; technical testing and analysis
72 Научно истражување и развој	27 450	27 586	27 584	103.5	100.0	105.0	105.8	72 Scientific research and development
73 Маркетинг (реклама и пропаганда) и истражување на пазарот	33 331	34 514	33 344	78.4	97.2	91.1	93.4	73 Advertising and market research
74 Останати стручни, научни и технички дејности	38 510	32 769	33 508	147.4	115.2	146.8	125.3	74 Other professional, scientific and technical activities
75 Ветеринарни дејности	15 869	15 784	15 741	98.6	100.8	97.6	99.3	75 Veterinary activities
Л АДМИНИСТРАТВНИ И ПОМОШНИ УСЛУЖНИ ДЕЈНОСТИ	15 094	14 933	14 928	104.1	99.7	104.3	103.1	N ADMINISTRATIVE AND SUPPORT SERVICE ACTIVITIES
77 Дејности на изнајмување и давање под закуп (лизинг)	19 896	19 976	19 835	105.2	102.7	108.9	109.3	77 Rental and leasing activities
78 Дејности на вработување	14 368	14 588	14 482	103.4	98.2	105.4	107.3	78 Employment activities
79 Туристички агенции, организатори на патувања (туроператори) и останати резервациски услуги како и дејностите поврзани со нив	18 319	17 633	17 878	113.6	100.7	108.8	106.7	79 Travel agency, tour operator reservation service and related activities

Продолжува на страница 7 / Continuing on page 7



T-03: Просечна исплатена месечна нето-плата по вработен, април 2015

T-03: Average monthly net wage paid per employee, April 2015

денари

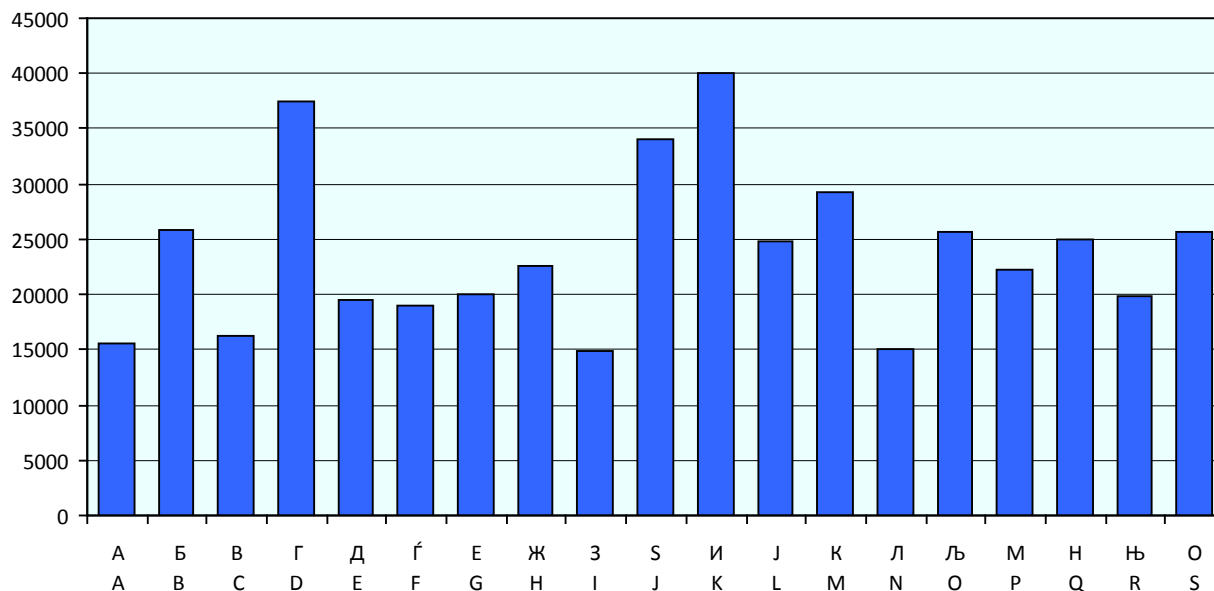
denars

	IV 2015	I-IV 2015	II-IV 2015	Индекси/Indices				
				IV 2015	IV 2015	IV 2015	I-IV 2015	
				Ø 2014	III 2015	IV 2014	I-IV 2014	
80 Заштитни и истражни дејности	13 717	13 151	13 308	102.7	100.6	103.9	97.3	80 Security and investigation activities
81 Услуги поврзани со одржување на згради и дејности на уредување и одржување на животната средина и природата	13 826	13 601	13 477	102.3	102.0	100.3	101.3	81 Services to buildings and landscape activities
82 Канцелариско-административни и помошни дејности и деловно-помошни дејности	18 678	18 293	18 471	102.6	99.4	100.5	96.2	82 Office administrative, office support and other business support activities
Љ ЈАВНА УПРАВА И ОДБРАНА; ЗАДОЛЖИТЕЛНО СОЦИЈАЛНО ОСИГУРУВАЊЕ	25 631	25 645	25 612	101.2	101.3	102.8	102.4	O PUBLIC ADMINISTRATION AND DEFENCE; COMPULSORY SOCIAL SECURITY
84 Јавна управа и одбрана; задолжително социјално осигурување	25 631	25 645	25 612	101.2	101.3	102.8	102.4	84 Public administration and defence; compulsory social security
М ОБРАЗОВАНИЕ	22 191	22 136	22 136	103.2	100.4	104.0	103.9	P EDUCATION
85 Образование	22 191	22 136	22 136	103.2	100.4	104.0	103.9	85 Education
Н ДЕЈНОСТИ НА ЗДРАВСТВЕНА И СОЦИЈАЛНА ЗАШТИТА	24 949	24 646	24 504	105.1	102.1	105.9	105.6	Q HUMAN HEALTH AND SOCIAL WORK ACTIVITIES
86 Дејности за здравствена заштита	27 125	26 699	26 534	105.9	102.7	106.7	106.2	86 Human health activities
87 Дејности на социјалната заштита со сместување	19 064	18 918	18 710	103.4	102.6	104.3	104.2	87 Residential care activities
88 Дејности на социјалната заштита без сместување	16 644	16 665	16 657	101.4	99.0	101.7	101.6	88 Social work activities without accommodation
Њ УМЕТНОСТ, ЗАБАВА И РЕКРЕАЦИЈА	19 794	19 378	19 300	108.6	101.6	109.8	107.4	R ARTS, ENTERTAINMENT AND RECREATION
90 Креативни, уметнички и забавни дејности	21 596	21 601	21 520	102.7	100.4	103.6	103.6	90 Creative, arts and entertainment activities
91 Библиотеки, архиви, музеи и останати културни дејности	20 377	20 472	20 412	106.1	100.3	107.2	107.0	91 Libraries, archives, museums and other cultural activities
92 Дејности на коцкање и обложување	18 801	17 976	17 894	113.5	102.5	115.3	110.5	92 Gambling and betting activities
93 Спортски, забавни и рекреативни дејности	18 612	18 262	18 156	103.5	103.4	102.1	101.8	93 Sports activities and amusement and recreation activities
О ДРУГИ УСЛУЖНИ ДЕЈНОСТИ	25 590	25 236	25 206	107.2	101.2	109.5	108.4	S OTHER SERVICE ACTIVITIES
94 Дејности на организации врз база на зачленување	33 445	33 058	33 022	108.8	101.2	111.3	109.1	94 Activities of membership organisations
95 Поправка на компјутери и предмети за лична употреба и за домаќинства	23 003	23 123	23 026	93.6	97.9	99.6	101.0	95 Repair of computers and personal and household goods
96 Други лични услужни дејности	16 870	16 640	16 498	102.7	102.2	103.9	104.2	96 Other personal service activities



Г-01: Просечна исплатена месечна нето-плата по вработен, април 2015

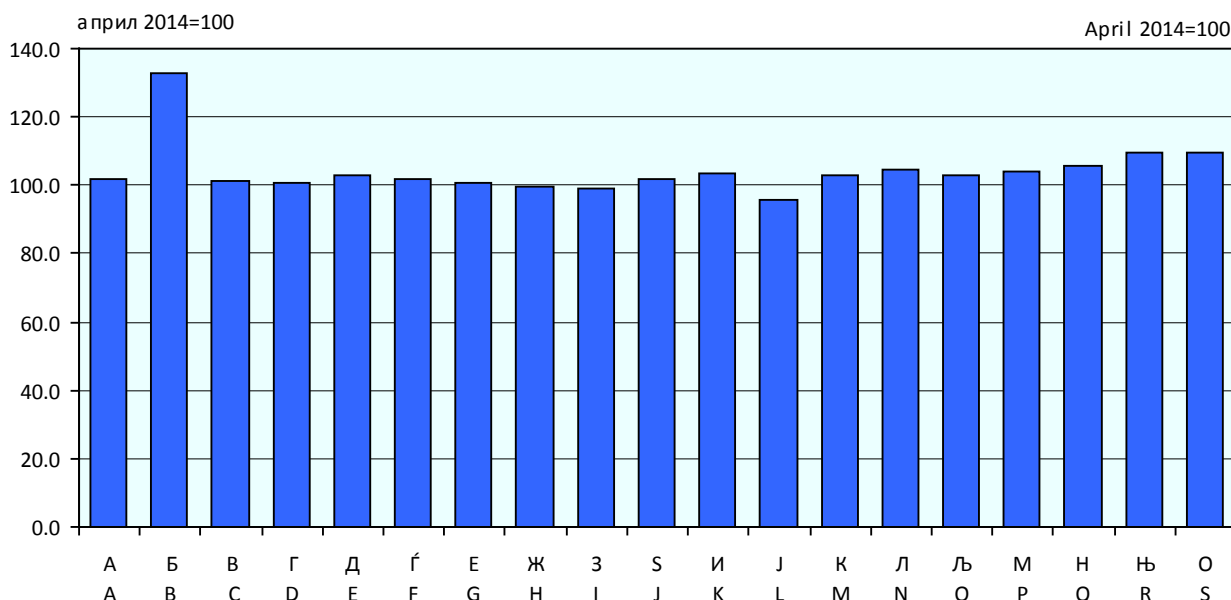
G-01: Average monthly net wage paid per employee, April 2015



- | | |
|--|---|
| A Земјоделство, шумарство и рибарство | A Agriculture, forestry and fishing |
| Б Рударство и вадење на камен | B Mining and quarrying |
| В Преработувачка индустрија | C Manufacturing |
| Г Снабдување со електрична енергија, гас, пареа и климатизација | D Electricity, gas, steam and air conditioning supply |
| Д Снабдување со вода; отстранување на отпадни води, управување со отпад и дејности за санација на околината | E Water supply; sewerage, waste management and remediation activities |
| Ѓ Градежништво | F Construction |
| Е Трговија на големо и трговија на мало; поправка на моторни возила и мотоцикли | G Wholesale and retail trade; repair of motor vehicles and motorcycles |
| Ж Транспорт и складирање | H Transportation and storage |
| З Објекти за сместување и сервисни дејности со храна | I Accommodation and food service activities |
| С Информации и комуникации | J Information and communication |
| И Финансиски дејност и дејности на осигурување | K Financial and insurance activities |
| Ј Дејности во врска со недвижен имот | L Real estate activities |
| К Стручни, научни и технички дејности | M Professional, scientific and technical activities |
| Л Административни и помошни услужни дејности | N Administrative and support service activities |
| Љ Јавна управа и одбрана; задолжително социјално осигурување | O Public administration and defence; compulsory social security |
| М Образование | P Education |
| Н Дејности на здравствена и социјална заштита | Q Human health and social work activities |
| Њ Уметност, забава и рекреација | R Arts, entertainment and recreation |
| О Други услужни дејности | S Other service activities |



Г-02: Индекси на просечната исплатена месечна нето-плата по вработен, април 2015
G-02: Indices of the average monthly net wage paid per employee, April 2015



A Земјоделство, шумарство и рибарство	A Agriculture, forestry and fishing
Б Рударство и вадење на камен	B Mining and quarrying
В Преработувачка индустрија	C Manufacturing
Г Снабдување со електрична енергија, гас, пареа и климатизација	D Electricity, gas, steam and air conditioning supply
Д Снабдување со вода; отстранување на отпадни води, управување со отпад и дејности за санација на околината	E Water supply; sewerage, waste management and remediation activities
Ѓ Градежништво	F Construction
Е Трговија на големо и трговија на мало; поправка на моторни возила и мотоцикли	G Wholesale and retail trade; repair of motor vehicles and motorcycles
Ж Транспорт и складирање	H Transportation and storage
З Објекти за сместување и сервисни дејности со храна	I Accommodation and food service activities
С Информации и комуникации	J Information and communication
И Финансиски дејност и дејности на осигурување	K Financial and insurance activities
Ј Дејности во врска со недвижен имот	L Real estate activities
К Стручни, научни и технички дејности	M Professional, scientific and technical activities
Л Административни и помошни услужни дејности	N Administrative and support service activities
Љ Јавна управа и одбрана; задолжително социјално осигурување	O Public administration and defence; compulsory social security
М Образование	P Education
Н Дејности на здравствена и социјална заштита	Q Human health and social work activities
Њ Уметност, забава и рекреација	R Arts, entertainment and recreation
О Други услужни дејности	S Other service activities

За подетални информации погледнете ја веб-страницата на Државниот завод за статистика.

Further information about the statistics can be found on the web page of the State Statistical Office.