

ПЛАТИ - WAGES

СООПШТЕНИЕ - NEWS RELEASE

Просечна месечна исплатена нето-плата по вработен, јануари 2015

Според податоците на Државниот завод за статистика, индексот на просечната месечна исплатена нето-плата по вработен, во јануари 2015 година, во однос на јануари 2014 година, изнесува 102.3.

Ваквото зголемување се должи, пред сè, на зголемувањето на просечната месечна исплатена нето-плата по вработен во секторите: Други услужни дејности (8.4%), Уметност, забава и рекреација (6.7%) и Дејности на здравствена и социјална заштита (6.1%).

Намалување на просечната месечна исплатена нето-плата по вработен, во однос на претходниот месец, е забележано во секторите: Стручни, научни и технички дејности (18.2%), Земјоделство, шумарство и рибарство (7.7%) и Преработувачка индустрија (7.1%).

Просечната месечна исплатена нето-плата по вработен, во јануари 2015, изнесува 21 828 денари.

Во јануари 2015 година, 1.3% од вработените во Република Македонија не примиле плата.

Average monthly net wage paid per employee, January 2015

According to the data of the State Statistical Office, the index of the average monthly net wage paid per employee in January 2015, compared to January 2014, was 102.3.

This increase is caused by the increase of the average monthly net wage paid per employee in the sectors: Other service activities (8.4%), Arts, entertainment and recreation (6.7%) and Human health and social work activities (6.1%).

A decrease in the average monthly net wage paid per employee compared to the previous month was recorded in the sectors: Professional, scientific and technical activities (18.2%), Agriculture, forestry and fishing (7.7%) and Manufacturing (7.1%).

The average monthly net wage paid per employee in January 2015 was 21 828 denars.

In January 2015, 1.3% of the employees in the Republic of Macedonia did not receive any payment.

За подетални информации јавете се кај:

For further information please call:

Севдие Рамуко

Sevdie Ramuko

☎ +389 2 3295 635

e-mail: sevdie.ramuko@stat.gov.mk



T-01: Просечна исплатена месечна нето-плата по вработен, јануари 2015
T-01: Average monthly net wage paid per employee, January 2015

денари

denars

	I 2015	XI 2014-I 2015	Индекси/Indices			
			I 2015 ----- Ø 2014	I 2015 ----- XII 2014	I 2015 ----- I 2014	
Просечна исплатена месечна нето-плата, во денари	21 828	21 940	102.0	97.4	102.3	Average monthly net wage, paid in denars
Реална нето-плата	-	-	103.0	98.2	103.9	Real net wage

T-02: Просечна исплатена месечна нето-плата по сектори на дејности, јануари 2015
T-02: Average monthly net wage paid by sectors of activities, January 2015

денари

denars

	I 2015	XI 2014-I 2015	Индекси/Indices			
			I 2015 ----- Ø 2014	I 2015 ----- XII 2014	I 2015 ----- I 2014	
Индустија (од Б до Ѓ)	23 635	23 380	103.0	99.6	102.3	Industry (from B to F)
Услуги (од Е до О)	24 516	24 779	101.4	96.1	101.7	Services (from G to S)



T-03: Просечна исплатена месечна нето-плата по вработен, јануари 2015

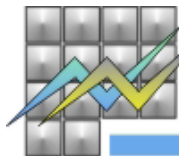
T-03: Average monthly net wage paid per employee, January 2015

денари

denars

	I 2015	XI 2014-I 2015	Индекси/Indices			
			I 2015	I 2015	I 2015	
			Ø 2014	XII 2014	I 2014	
A ЗЕМЈОДЕЛСТВО, ШУМАРСТВО И РИБАРСТВО	15 195	15 823	95.9	92.3	96.9	A AGRICULTURE, FORESTRY AND FISHING
01 Растително и животинско производство, лов и услужни дејности поврзани со нив	14 814	14 816	100.7	96.0	101.5	01 Crop and animal production, hunting and related service activities
02 Шумарство и искористување на шуми	16 320	18 106	88.3	86.5	89.7	02 Forestry and logging
03 Рибарство и аквакултура	10 937	11 629	96.1	95.3	99.2	03 Fishing and aquaculture
Б РУДАРСТВО И ВАДЕЊЕ НА КАМЕН	25 026	24 891	103.2	97.0	99.8	B MINING AND QUARRYING
05 Вадење на јаглен и лигнит	20 617	20 302	107.6	98.8	106.4	05 Mining of coal and lignite
07 Вадење на руди на метал	26 740	26 068	107.5	100.0	100.0	07 Mining of metal ores
08 Вадење на други руди и камен	21 674	22 702	93.3	91.1	99.2	08 Other mining and quarrying
09 Помошни услужни дејности во рударството	21 375	20 657	99.3	94.4	113.8	09 Mining support service activities
В ПЕРЕРАБОТУВАЧКА ИНДУСТРИЈА	16 315	16 665	100.9	92.9	102.7	C MANUFACTURING
10 Производство на прехранбени производи	17 071	17 320	101.4	97.5	102.7	10 Manufacture of food products
11 Производство на пијалаци	23 695	26 945	87.2	84.2	91.1	11 Manufacture of beverages
12 Производство на тутунски производи	25 388	21 528	132.5	118.7	112.6	12 Manufacture of tobacco products
13 Производство на текстил	13 302	14 065	105.1	80.8	111.0	13 Manufacture of textiles
14 Производство на облека	11 651	11 804	101.8	95.3	103.6	14 Manufacture of wearing apparel
15 Производство на кожа и слични производи од кожа	10 314	10 468	98.0	95.7	102.7	15 Manufacture of leather and related products
16 Преработка на дрво и производи од дрво и плута, освен мебел, производство на предмети од слама и плетарски материјал	13 069	13 044	101.5	98.5	101.6	16 Manufacture of wood and of products of wood and cork, except furniture; manufacture of articles of straw and plaiting materials
17 Производство на хартија и производи од хартија	17 346	17 842	97.2	96.4	99.2	17 Manufacture of paper and paper products
18 Печатење и репродукција на снимени медиуми (записи)	22 961	21 502	125.2	98.1	129.0	18 Printing and reproduction of recorded media
19 Производство на кокс и рафинирани нафтени производи	14 609	37 114	37.6	38.3	40.1	19 Manufacture of coke and refined petroleum products
20 Производство на хемикалии и хемиски производи	27 286	27 776	96.9	99.3	98.8	20 Manufacture of chemicals and chemical products
21 Производство на основни фармацевтски производи и фармацевтски препарати	40 853	39 844	105.8	103.9	106.2	21 Manufacture of basic pharmaceutical products and pharmaceutical preparations
22 Производство на производи од гума и производи од пластични маси	14 492	14 696	100.1	98.3	105.6	22 Manufacture of rubber and plastic products

Продолжува на страница 4 / Continuing on page 4



T-03: Просечна исплатена месечна нето-плата по вработен, јануари 2015

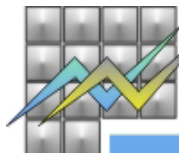
T-03: Average monthly net wage paid per employee, January 2015

денари

denars

	I 2015	XI 2014-I 2015	Индекси/Indices			
			I 2015	I 2015	I 2015	
			Ø 2014	XII 2014	I 2014	
23 Производство на други неметални минерални производи	26 629	25 570	104.3	103.9	107.1	23 Manufacture of other non-metallic mineral products
24 Производство на метали	22 996	21 774	108.6	104.5	105.3	24 Manufacture of basic metals
25 Производство на фабрикувани метални производи, освен машини и опрема	19 904	20 508	105.4	94.2	115.3	25 Manufacture of fabricated metal products, except machinery and equipment
26 Производство на компјутерски, електронски и оптички производи	20 338	22 345	85.6	83.3	73.7	26 Manufacture of computer, electronic and optical products
27 Производство на електрична опрема	18 944	20 500	91.0	88.5	97.2	27 Manufacture of electrical equipment
28 Производство на машини и уреди, неспомнати на друго место	16 056	21 790	69.1	70.0	73.3	28 Manufacture of machinery and equipment n.e.c.
29 Производство на моторни возила, приколки и полуприколки	15 705	16 935	102.1	74.3	115.7	29 Manufacture of motor vehicles, trailers and semi-trailers
30 Производство на останата опрема за транспорт	33 029	28 438	121.4	127.9	103.7	30 Manufacture of other transport equipment
31 Производство на мебел	12 733	12 820	97.6	101.1	100.8	31 Manufacture of furniture
32 Останата производствена индустрија	27 416	23 403	143.9	141.0	143.0	32 Other manufacturing
33 Поправка и инсталирање на машини и опрема	19 749	28 892	61.2	62.9	61.0	33 Repair and installation of machinery and equipment
Г СНАБДУВАЊЕ СО ЕЛЕКТРИЧНА ЕНЕРГИЈА, ГАС, ПАРЕА И КЛИМАТИЗАЦИЈА	38 964	37 486	106.1	105.0	102.9	D ELECTRICITY, GAS, STEAM AND AIR CONDITIONING SUPPLY
35 Снабдување со електрична енергија, гас, пареа и климатизација	38 964	37 486	106.1	105.0	102.9	35 Electricity, gas, steam and air conditioning supply
Д СНАБДУВАЊЕ СО ВОДА; ОТСТРАНУВАЊЕ НА ОТПАДНИ ВОДИ, УПРАВУВАЊЕ СО ОТПАД И ДЕЈНОСТИ ЗА САНАЦИЈА НА ОКОЛИНАТА	19 377	19 168	102.2	101.7	102.1	E WATER SUPPLY; SEWERAGE, WASTE MANAGEMENT AND REMEDIATION ACTIVITIES
36 Собирање, обработка и снабдување со вода	19 910	19 740	102.5	101.3	99.7	36 Water collection, treatment and supply
37 Отстранување на отпадни води	16 479	16 193	106.7	101.5	106.9	37 Sewerage
38 Дејности за собирање, обработка и отстранување на отпад; обновување на материјали	18 970	18 689	103.5	102.1	108.7	38 Waste collection, treatment and disposal activities; materials recovery
39 Дејности за санација и останати услуги за управување со отпад	11 992	11 315	88.0	114.6	57.5	39 Remediation activities and other waste management services

Продолжува на страница 5 / Continuing on page 5



T-03: Просечна исплатена месечна нето-плата по вработен, јануари 2015

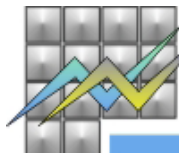
T-03: Average monthly net wage paid per employee, January 2015

денари

denars

	I 2015	XI 2014-I 2015	Индекси/Indices			
			I 2015	I 2015	I 2015	
			Ø 2014	XII 2014	I 2014	
Г ГРАДЕЖНИШТВО	18 493	18 689	99.5	96.4	104.3	F CONSTRUCTION
41 Изградба на згради	16 444	16 995	98.1	92.7	103.7	41 Construction of buildings
42 Нискоградба	20 951	20 621	101.0	102.4	102.2	42 Civil engineering
43 Специјализирани градежни дејности	19 098	19 459	97.9	93.0	105.9	43 Specialised construction activities
E ТРГОВИЈА НА ГОЛЕМО И ТРГОВИЈА НА МАЛО; ПОПРАВКА НА МОТОРНИ ВОЗИЛА И МОТОЦИКЛИ	20 484	20 541	103.5	94.6	103.6	G WHOLESALE AND RETAIL TRADE; REPAIR OF MOTOR VEHICLES AND MOTORCYCLES
45 Трговија на големо и на мало со моторни возила и мотоцикли и поправка на моторни возила и мотоцикли	22 056	23 504	93.1	85.5	97.7	45 Wholesale and retail trade and repair of motor vehicles and motorcycles
46 Трговија на големо, освен трговија со моторни возила и мотоцикли	25 159	26 709	98.0	83.9	102.4	46 Wholesale trade, except of motor vehicles and motorcycles
47 Трговија на мало, освен трговија со моторни возила и мотоцикли	17 477	16 950	105.9	102.1	102.0	47 Retail trade, except of motor vehicles and motorcycles
Ж ТРАНСПОРТ И СКЛАДИРАЊЕ	22 385	22 902	97.7	95.3	96.5	H TRANSPORTATION AND STORAGE
49 Копнен транспорт и цеговоден транспорт	17 145	18 003	94.3	91.2	96.5	49 Land transport and transport via pipelines
51 Воздухопловен транспорт	41 359	57 223	85.7	89.8	92.7	51 Air transport
52 Складирање и помошни дејности во превозот	37 621	35 843	108.0	105.9	102.6	52 Warehousing and support activities for transportation
53 Поштенски и курирски дејности	23 067	22 883	102.0	100.6	100.7	53 Postal and courier activities
З ОБЈЕКТИ ЗА СМЕСТУВАЊЕ И СЕРВИСНИ ДЕЈНОСТИ СО ХРАНА	15 331	15 263	102.1	99.6	101.5	I ACCOMMODATION AND FOOD SERVICE ACTIVITIES
55 Објекти за сместување	17 385	17 016	104.6	102.1	103.7	55 Accommodation
56 Дејности за подготовка на оброци и служење на храна	13 497	13 399	102.6	100.2	101.9	56 Food and beverage service activities
S ИНФОРМАЦИИ И КОМУНИКАЦИИ	34 880	35 485	100.5	93.5	100.3	J INFORMATION AND COMMUNICATION
58 Издавачка дејност	23 251	22 718	102.8	104.2	99.4	58 Publishing activities
59 Филмска дејност, продукција на видео и телевизиска програма и дејности на снимање на звучни записи и музичко издаваштво	19 344	20 051	95.4	94.1	98.0	59 Motion picture, video and television programme production, sound recording and music publishing activities
60 Емитирање на програма	23 149	22 717	102.5	101.8	100.6	60 Programming and broadcasting activities
61 Телекомуникации	41 035	39 990	101.6	103.8	103.4	61 Telecommunications
62 Компјутерско програмирање, консултантски и сродни дејности	42 461	47 258	97.7	74.2	94.0	62 Computer programming, consultancy and related activities
63 Информативни услужни дејности	31 532	32 665	96.7	94.7	98.4	63 Information service activities

Продолжува на страница 6 / Continuing on page 6



T-03: Просечна исплатена месечна нето-плата по вработен, јануари 2015

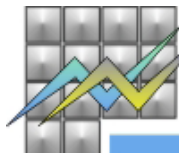
T-03: Average monthly net wage paid per employee, January 2015

денари

denars

	I 2015	XI 2014-I 2015	Индекси/Indices			
			I 2015	I 2015	I 2015	
			Ø 2014	XII 2014	I 2014	
И ФИНАНСИСКИ ДЕЈНОСТИ И ДЕЈНОСТИ НА ОСИГУРУВАЊЕ	39 408	40 262	101.6	95.9	101.1	К FINANCIAL AND INSURANCE ACTIVITIES
64 Финансиско-услужни дејности, освен осигурување и пензиски фондови	40 507	40 941	104.3	98.7	103.7	64 Financial service activities, except insurance and pension funding
65 Осигурување, реосигурување и пензиски фондови, освен задолжително социјално осигурување	36 000	36 219	99.4	92.7	98.3	65 Insurance, reinsurance and pension funding, except compulsory social security
66 Помошни дејности кај финансиските услуги и дејностите во осигурувањето	36 518	44 623	75.4	70.9	79.3	66 Activities auxiliary to financial services and insurance activities
Ј ДЕЈНОСТИ ВО ВРСКА СО НЕДВИЖЕН ИМОТ	24 889	25 819	94.0	93.7	94.3	Л REAL ESTATE ACTIVITIES
68 Дејности во врска со недвижен имот	24 889	25 819	94.0	93.7	94.3	68 Real estate activities
К СТРУЧНИ, НАУЧНИ И ТЕХНИЧКИ ДЕЈНОСТИ	28 476	30 651	97.1	81.8	97.9	М PROFESSIONAL, SCIENTIFIC AND TECHNICAL ACTIVITIES
69 Правни и сметководствени дејности	35 809	49 385	77.9	49.3	66.4	69 Legal and accounting activities
70 Управувачки дејности; советување во врска со управувањето	28 818	29 807	97.5	89.4	99.6	70 Activities of head offices; management consultancy activities
71 Архитектонски дејности и инженерство; техничко испитување и анализа	24 652	24 288	103.2	100.2	111.1	71 Architectural and engineering activities; technical testing and analysis
72 Научно истражување и развој	27 593	27 743	104.1	99.2	105.5	72 Scientific research and development
73 Маркетинг (реклама и пропаганда) и истражување на пазарот	38 323	44 558	90.2	78.3	111.7	73 Advertising and market research
74 Останати стручни, научни и технички дејности	30 522	28 072	116.9	116.3	117.7	74 Other professional, scientific and technical activities
75 Ветеринарни дејности	15 914	16 174	98.8	97.1	98.6	75 Veterinary activities
Л АДМИНИСТРАТВНИ И ПОМОШНИ УСЛУЖНИ ДЕЈНОСТИ	14 949	14 643	103.1	103.8	103.9	Н ADMINISTRATIVE AND SUPPORT SERVICE ACTIVITIES
77 Дејности на изнајмување и давање под закуп (лизинг)	20 409	19 950	107.9	102.3	111.8	77 Rental and leasing activities
78 Дејности на вработување	14 915	14 262	107.4	109.1	110.8	78 Employment activities
79 Туристички агенции, организатори на патувања (туроператори) и останати резервациски услуги како и дејностите поврзани со нив	16 848	15 603	104.5	107.5	104.7	79 Travel agency, tour operator reservation service and related activities
80 Заштитни и истражни дејности	12 678	13 238	95.0	94.5	91.9	80 Security and investigation activities

Продолжува на страница 7 / Continuing on page 7



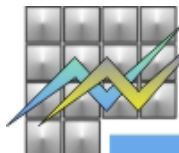
T-03: Просечна исплатена месечна нето-плата по вработен, јануари 2015

T-03: Average monthly net wage paid per employee, January 2015

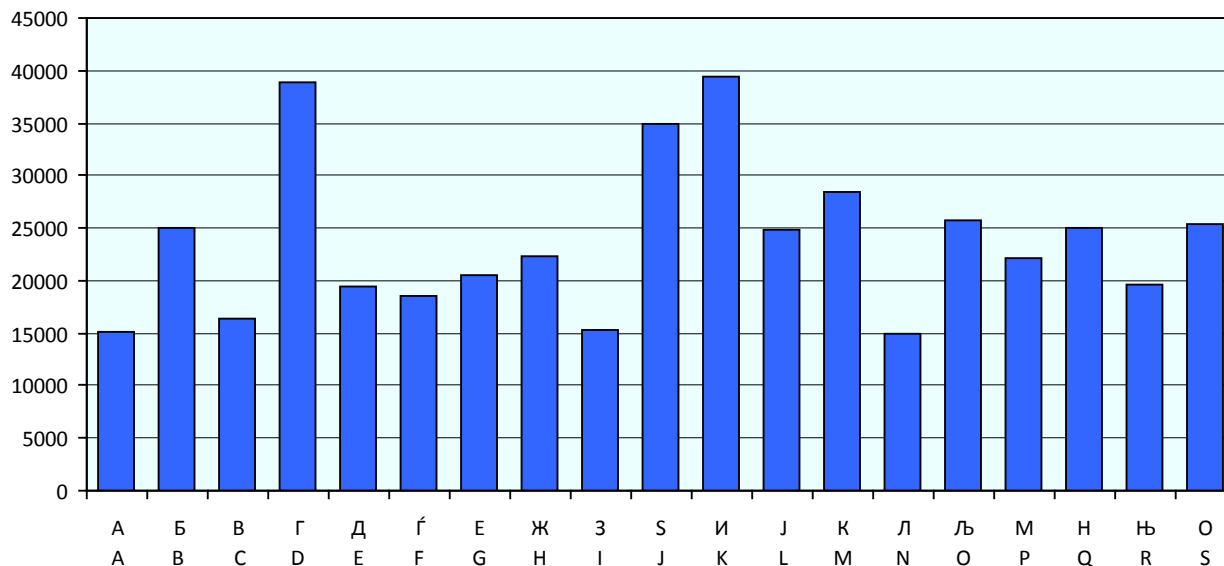
денари

denars

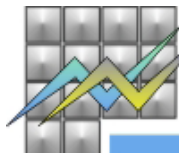
	I 2015	XI 2014-I 2015	Индекси/Indices			
			I 2015	I 2015	I 2015	
			∅ 2014	XII 2014	I 2014	
81 Услуги поврзани со одржување на згради и дејности на уредување и одржување на животната средина и природата	14 020	13 670	103.8	104.1	106.8	81 Services to buildings and landscape activities
82 Канцелариско-административни и помошни дејности и деловно-помошни дејности	17 736	17 677	97.4	99.1	93.2	82 Office administrative, office support and other business support activities
Љ ЈАВНА УПРАВА И ОДБРАНА; ЗАДОЛЖИТЕЛНО СОЦИЈАЛНО ОСИГУРУВАЊЕ	25 744	25 823	101.7	100.2	102.3	O PUBLIC ADMINISTRATION AND DEFENCE; COMPULSORY SOCIAL SECURITY
84 Јавна управа и одбрана; задолжително социјално осигурување	25 744	25 823	101.7	100.2	102.3	84 Public administration and defence; compulsory social security
М ОБРАЗОВАНИЕ	22 135	22 147	103.0	100.2	104.1	P EDUCATION
85 Образование	22 135	22 147	103.0	100.2	104.1	85 Education
Н ДЕЈНОСТИ НА ЗДРАВСТВЕНА И СОЦИЈАЛНА ЗАШТИТА	25 075	24 659	105.6	102.0	106.1	Q HUMAN HEALTH AND SOCIAL WORK ACTIVITIES
86 Дејности за здравствена заштита	27 195	26 678	106.1	102.4	106.8	86 Human health activities
87 Дејности на социјалната заштита со сместување	19 551	19 572	106.1	95.0	105.3	87 Residential care activities
88 Дејности на социјалната заштита без сместување	16 693	16 662	101.7	100.3	101.4	88 Social work activities without accommodation
Њ УМЕТНОСТ, ЗАБАВА И РЕКРЕАЦИЈА	19 619	18 942	107.6	105.7	106.7	R ARTS, ENTERTAINMENT AND RECREATION
90 Креативни, уметнички и забавни дејности	21 851	21 445	103.9	105.4	104.7	90 Creative, arts and entertainment activities
91 Библиотеки, архиви, музеи и останати културни дејности	20 656	19 963	107.6	105.0	107.2	91 Libraries, archives, museums and other cultural activities
92 Дејности на коцкање и обложување	18 223	17 438	110.0	105.9	108.3	92 Gambling and betting activities
93 Спортски, забавни и рекреативни дејности	18 649	18 291	103.7	105.0	102.3	93 Sports activities and amusement and recreation activities
О ДРУГИ УСЛУЖНИ ДЕЈНОСТИ	25 327	24 994	106.1	97.5	108.4	S OTHER SERVICE ACTIVITIES
94 Дејности на организации врз база на зачленување	33 172	32 031	108.0	101.0	110.4	94 Activities of membership organisations
95 Поправка на компјутери и предмети за лична употреба и за домаќинства	23 416	25 672	95.3	78.8	103.3	95 Repair of computers and personal and household goods
96 Други лични услужни дејности	17 054	16 985	103.9	98.5	103.9	96 Other personal service activities



Г-01: Просечна исплатена месечна нето-плата по вработен, јануари 2015
G-01: Average monthly net wage paid per employee, January 2015

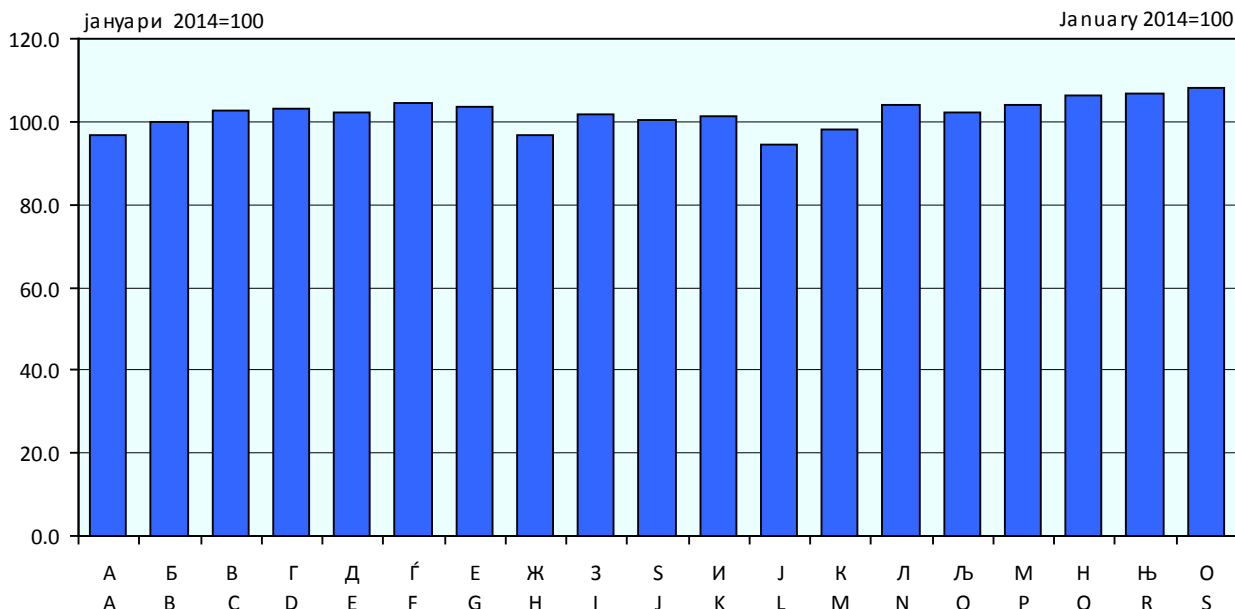


A Земјоделство, шумарство и рибарство	A Agriculture, forestry and fishing
Б Рударство и вадење на камен	B Mining and quarrying
В Преработувачка индустрија	C Manufacturing
Г Снабдување со електрична енергија, гас, пареа и климатизација	D Electricity, gas, steam and air conditioning supply
Д Снабдување со вода; отстранување на отпадни води, управување со отпад и дејности за санација на околината	E Water supply; sewerage, waste management and remediation activities
Ѓ Градежништво	F Construction
Е Трговија на големо и трговија на мало; поправка на моторни возила и мотоцикли	G Wholesale and retail trade; repair of motor vehicles and motorcycles
Ж Транспорт и складирање	H Transportation and storage
З Објекти за сместување и сервисни дејности со храна	I Accommodation and food service activities
С Информации и комуникации	J Information and communication
И Финансиски дејност и дејности на осигурување	K Financial and insurance activities
Ј Дејности во врска со недвижен имот	L Real estate activities
К Стручни, научни и технички дејности	M Professional, scientific and technical activities
Л Административни и помошни услужни дејности	N Administrative and support service activities
Љ Јавна управа и одбрана; задолжително социјално осигурување	O Public administration and defence; compulsory social security
М Образование	P Education
Н Дејности на здравствена и социјална заштита	Q Human health and social work activities
Њ Уметност, забава и рекреација	R Arts, entertainment and recreation
О Други услужни дејности	S Other service activities



Г-02: Индекси на просечната исплатена месечна нето-плата по вработен, јануари 2015

G-02: Indices of the average monthly net wage paid per employee, January 2015



A Земјоделство, шумарство и рибарство	A Agriculture, forestry and fishing
Б Рударство и вадење на камен	B Mining and quarrying
В Преработувачка индустрија	C Manufacturing
Г Снабдување со електрична енергија, гас, пареа и климатизација	D Electricity, gas, steam and air conditioning supply
Д Снабдување со вода; отстранување на отпадни води, управување со отпад и дејности за санација на околината	E Water supply; sewerage, waste management and remediation activities
Ѓ Градежништво	F Construction
Е Трговија на големо и трговија на мало; поправка на моторни возила и мотоцикли	G Wholesale and retail trade; repair of motor vehicles and motorcycles
Ж Транспорт и складирање	H Transportation and storage
З Објекти за сместување и сервисни дејности со храна	I Accommodation and food service activities
С Информации и комуникации	J Information and communication
И Финансиски дејност и дејности на осигурување	K Financial and insurance activities
Ј Дејности во врска со недвижен имот	L Real estate activities
К Стручни, научни и технички дејности	M Professional, scientific and technical activities
Л Административни и помошни услужни дејности	N Administrative and support service activities
Љ Јавна управа и одбрана; задолжително социјално осигурување	O Public administration and defence; compulsory social security
М Образование	P Education
Н Дејности на здравствена и социјална заштита	Q Human health and social work activities
Њ Уметност, забава и рекреација	R Arts, entertainment and recreation
О Други услужни дејности	S Other service activities

За подетални информации погледнете ја веб-страницата на Државниот завод за статистика.

Further information about the statistics can be found on the web page of the State Statistical Office.