

ПЛАТИ - WAGES

СООПШТЕНИЕ - NEWS RELEASE

Просечна месечна исплатена нето-плата по вработен, декември 2014

Според податоците на Државниот завод за статистика, индексот на просечната месечна исплатена нето-плата по вработен, во декември 2014 година, во однос на декември 2013 година, изнесува 104.2.

Ваквото зголемување се должи, пред сè, на зголемувањето на просечната месечна исплатена нето-плата по вработен во секторите: Стручни, научни и технички дејности (16.9%), Градежништво (11.5%) и Преработувачка индустрија (8.8%).

Зголемување на просечната месечна исплатена нето-плата по вработен, во однос на претходниот месец, е забележано во секторите: Стручни, научни и технички дејности (19.8%), Трговија на големо и трговија на мало; поправка на моторни возила и мотоцикли (11.1%) и Други услужни дејности (9.7%).

Просечната месечна исплатена нето-плата по вработен, во декември 2014, изнесува 22 407 денари.

Во декември 2014 година, 1.2% од вработените во Република Македонија не примиле плата.

Average monthly net wage paid per employee, December 2014

According to the data of the State Statistical Office, the index of the average monthly net wage paid per employee in December 2014, compared to December 2013, was 104.2.

This increase is caused by the increase of the average monthly net wage paid per employee in the sectors: Professional, scientific and technical activities (16.9%), Construction (11.5%) and Manufacturing (8.8%).

An increase in the average monthly net wage paid per employee compared to the previous month was recorded in the sectors: Professional, scientific and technical activities (19.8%), Wholesale and retail trade; repair of motor vehicles and motorcycles (11.1%) and Other service activities (9.7%).

The average monthly net wage paid per employee in December 2014 was 22 407 denars.

In December 2014, 1.2% of the employees in the Republic of Macedonia did not receive any payment.

За подетални информации јавете се кај:

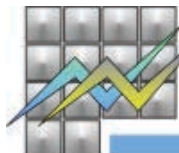
For further information please call:

Севдие Рамуко

Sevdie Ramuko

☎ +389 2 3295 635

e-mail: sevdie.ramuko@stat.gov.mk



T-01: Просечна исплатена месечна нето-плата по вработен, декември 2014

T-01: Average monthly net wage paid per employee, December 2014

денари

denars

	XII 2014	I-XII 2014	X-XII 2014	Индекси/Indices				
				XII 2014	XII 2014	XII 2014	I-XII 2014	
				----- Ø 2013	----- XI 2014	----- XII 2013	----- I-XII 2013	
Просечна исплатена месечна нето-плата, во денари	22 407	21 394	21 904	106.0	103.8	104.2	101.2	Average monthly net wage, paid in denars
Реална нето-плата	-	-	-	106.4	103.8	104.7	101.5	Real net wage

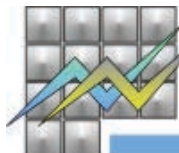
T-02: Просечна исплатена месечна нето-плата по сектори на дејности, декември 2014

T-02: Average monthly net wage paid by sectors of activities, December 2014

денари

denars

	XII 2014	I-XII 2014	X-XII 2014	Индекси/Indices				
				XII 2014	XII 2014	XII 2014	I-XII 2014	
				----- Ø 2013	----- XI 2014	----- XII 2013	----- I-XII 2013	
Индустрија (од Б до Ѓ)	23 741	22 941	23 445	106.5	104.2	105.1	103.0	Industry (from B to F)
Услуги (од Е до О)	25 510	24 170	24 705	108.0	104.6	105.2	102.3	Services (from G to S)



T-03: Просечна исплатена месечна нето-плата по вработен, декември 2014

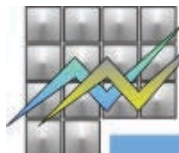
T-03: Average monthly net wage paid per employee, December 2014

денари

denars

	XII 2014	I-XII 2014	X-XII 2014	Индекси/Indices				
				XII 2014	XII 2014	XII 2014	I-XII 2014	
				----- Ø 2013	----- XI 2014	----- XII 2013	----- I-XII 2013	
A ЗЕМЈОДЕЛСТВО, ШУМАРСТВО И РИБАРСТВО	16 467	15 843	16 095	105.3	104.2	107.0	101.3	A AGRICULTURE, FORESTRY AND FISHING
01 Растително и животинско производство, лов и услужни дејности поврзани со нив	15 427	14 717	14 828	108.6	108.8	108.8	103.6	01 Crop and animal production, hunting and related service activities
02 Шумарство и искористување на шуми	18 872	18 487	18 841	100.2	98.9	104.9	98.1	02 Forestry and logging
03 Рибарство и аквакултура	11 474	11 377	11 812	72.5	91.9	67.9	71.8	03 Fishing and aquaculture
Б РУДАРСТВО И ВАДЕЊЕ НА КАМЕН	25 798	24 240	25 497	110.8	108.1	105.0	104.1	B MINING AND QUARRYING
05 Вадење на јаглен и лигнит	20 859	19 164	20 138	116.3	107.1	117.0	106.8	05 Mining of coal and lignite
07 Вадење на руди на метал	26 744	24 869	26 603	107.8	108.3	106.5	100.2	07 Mining of metal ores
08 Вадење на други руди и камен	23 786	23 235	23 536	114.7	103.9	99.1	112.1	08 Other mining and quarrying
09 Помошни услужни дејности во рударството	22 647	21 521	20 664	128.6	119.3	117.4	122.2	09 Mining support service activities
В ПРЕРАБОТУВАЧКА ИНДУСТРИЈА	17 569	16 177	16 713	111.6	108.9	108.8	102.7	C MANUFACTURING
10 Производство на прехранбени производи	17 515	16 837	17 282	107.2	100.8	103.6	103.0	10 Manufacture of food products
11 Производство на пијалаци	28 143	27 166	29 978	108.2	95.4	107.1	104.4	11 Manufacture of beverages
12 Производство на тутунски производи	21 388	19 165	20 112	110.1	116.3	91.9	98.7	12 Manufacture of tobacco products
13 Производство на текстил	16 464	12 662	14 043	148.8	131.8	148.0	114.4	13 Manufacture of textiles
14 Производство на облека	12 228	11 442	11 797	112.9	106.0	108.6	105.6	14 Manufacture of wearing apparel
15 Производство на кожа и слични производи од кожа	10 780	10 521	10 581	106.1	104.5	106.2	103.5	15 Manufacture of leather and related products
16 Преработка на дрво и производи од дрво и плута, освен мебел, производство на предмети од слама и плетарски материјал	13 264	12 878	13 092	107.8	103.6	102.7	104.7	16 Manufacture of wood and of products of wood and cork, except furniture; manufacture of articles of straw and plaiting materials
17 Производство на хартија и производи од хартија	17 992	17 843	17 976	100.2	98.5	98.8	99.4	17 Manufacture of paper and paper products
18 Печатење и репродукција на снимени медиуми (записи)	23 403	18 335	19 556	120.6	130.2	111.4	94.5	18 Printing and reproduction of recorded media
19 Производство на кокс и рафинирани нафтни производи	38 173	38 899	38 432	106.4	100.3	103.6	108.4	19 Manufacture of coke and refined petroleum products
20 Производство на хемикалии и хемиски производи	27 476	28 153	28 446	98.7	95.7	100.6	101.1	20 Manufacture of chemicals and chemical products
21 Производство на основни фармацевтски производи и фармацевтски препарати	39 325	38 595	39 087	101.3	99.7	109.8	99.4	21 Manufacture of basic pharmaceutical products and pharmaceutical preparations
22 Производство на производи од гума и производи од пластични маси	14 735	14 473	14 734	106.8	98.8	104.6	104.9	22 Manufacture of rubber and plastic products

Продолжува на страница 4 / Continuing on page 4



T-03: Просечна исплатена месечна нето-плата по вработен, декември 2014

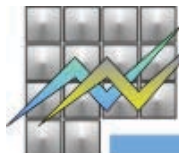
T-03: Average monthly net wage paid per employee, December 2014

денари

denars

	XII 2014	I-XII 2014	X-XII 2014	Индекси/Indices				
				XII 2014	XII 2014	XII 2014	I-XII 2014	
				----- Ø 2013	----- XI 2014	----- XII 2013	----- I-XII 2013	
23 Производство на други неметални минерални производи	25 640	25 521	25 285	100.4	104.3	98.6	99.9	23 Manufacture of other non-metallic mineral products
24 Производство на метали	22 014	21 176	21 564	108.7	107.1	106.0	104.6	24 Manufacture of basic metals
25 Производство на фабрикувани метални производи, освен машини и опрема	21 137	18 888	20 804	120.0	102.6	118.9	107.3	25 Manufacture of fabricated metal products, except machinery and equipment
26 Производство на компјутерски, електронски и оптички производи	24 420	23 761	23 890	94.6	102.8	90.2	92.1	26 Manufacture of computer, electronic and optical products
27 Производство на електрична опрема	21 403	20 822	21 267	123.6	102.6	123.7	120.2	27 Manufacture of electrical equipment
28 Производство на машини и уреди, неспомнати на друго место	22 943	23 244	23 457	142.7	96.4	139.1	144.5	28 Manufacture of machinery and equipment n.e.c.
29 Производство на моторни возила, приколки и полуприколки	21 124	15 387	16 571	76.4	149.3	71.3	55.7	29 Manufacture of motor vehicles, trailers and semi-trailers
30 Производство на останата опрема за транспорт	25 829	27 202	26 390	99.8	97.7	91.4	105.1	30 Manufacture of other transport equipment
31 Производство на мебел	12 594	13 046	13 111	98.1	95.7	96.4	101.6	31 Manufacture of furniture
32 Останата производствена индустрија	19 443	19 055	19 250	102.3	104.2	100.3	100.2	32 Other manufacturing
33 Поправка и инсталирање на машини и опрема	31 423	32 282	31 461	107.5	99.0	107.2	110.4	33 Repair and installation of machinery and equipment
Г СНАБДУВАЊЕ СО ЕЛЕКТРИЧНА ЕНЕРГИЈА, ГАС, ПАРЕА И КЛИМАТИЗАЦИЈА	37 099	36 740	37 000	102.0	101.9	102.3	101.0	D ELECTRICITY, GAS, STEAM AND AIR CONDITIONING SUPPLY
35 Снабдување со електрична енергија, гас, пареа и климатизација	37 099	36 740	37 000	102.0	101.9	102.3	101.0	35 Electricity, gas, steam and air conditioning supply
Д СНАБДУВАЊЕ СО ВОДА; ОТСТРАНУВАЊЕ НА ОТПАДНИ ВОДИ, УПРАВУВАЊЕ СО ОТПАД И ДЕЈНОСТИ ЗА САНАЦИЈА НА ОКОЛИНАТА	19 060	18 959	19 063	101.9	100.0	101.3	101.3	E WATER SUPPLY; SEWERAGE, WASTE MANAGEMENT AND REMEDIATION ACTIVITIES
36 Собирање, обработка и снабдување со вода	19 651	19 426	19 602	102.8	100.0	102.4	101.6	36 Water collection, treatment and supply
37 Отстранување на отпадни води	16 234	15 443	16 187	111.2	102.3	113.9	105.8	37 Sewerage
38 Дејности за собирање, обработка и отстранување на отпад; обновување на материјали	18 576	18 337	18 595	102.3	100.3	102.3	101.0	38 Waste collection, treatment and disposal activities; materials recovery
39 Дејности за санација и останати услуги за управување со отпад	10 460	13 624	11 068	91.4	91.3	39.7	119.0	39 Remediation activities and other waste management services

Продолжува на страница 5 / Continuing on page 5



T-03: Просечна исплатена месечна нето-плата по вработен, декември 2014

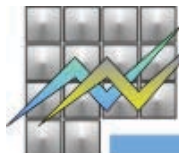
T-03: Average monthly net wage paid per employee, December 2014

денари

denars

	XII 2014	I-XII 2014	X-XII 2014	Индекси/Indices				
				XII 2014	XII 2014	XII 2014	I-XII 2014	
				----- Ø 2013	----- XI 2014	----- XII 2013	----- I-XII 2013	
Г ГРАДЕЖНИШТВО	19 179	18 589	18 953	110.8	104.1	111.5	107.4	F CONSTRUCTION
41 Изградба на згради	17 731	16 771	17 473	110.0	105.3	110.8	104.1	41 Construction of buildings
42 Нискоградба	20 457	20 739	20 721	106.6	100.1	106.0	108.1	42 Civil engineering
43 Специјализирани градежни дејности	20 545	19 501	19 607	116.4	109.0	119.3	110.5	43 Specialised construction activities
Е ТРГОВИЈА НА ГОЛЕМО И ТРГОВИЈА НА МАЛО; ПОПРАВКА НА МОТОРНИ ВОЗИЛА И МОТОЦИКЛИ	21 655	19 794	20 316	112.4	111.1	105.8	102.8	G WHOLESALE AND RETAIL TRADE; REPAIR OF MOTOR VEHICLES AND MOTORCYCLES
45 Трговија на големо и на мало со моторни возила и мотоцикли и поправка на моторни возила и мотоцикли	25 784	23 694	24 196	97.8	111.5	77.8	89.9	45 Wholesale and retail trade and repair of motor vehicles and motorcycles
46 Трговија на големо, освен трговија со моторни возила и мотоцикли	29 984	25 670	26 991	124.6	118.2	118.3	106.7	46 Wholesale trade, except of motor vehicles and motorcycles
47 Трговија на мало, освен трговија со моторни возила и мотоцикли	17 124	16 499	16 648	105.9	105.5	100.5	102.1	47 Retail trade, except of motor vehicles and motorcycles
Ж ТРАНСПОРТ И СКЛАДИРАЊЕ	23 500	22 923	23 143	104.9	102.6	103.4	102.3	H TRANSPORTATION AND STORAGE
49 Колнен транспорт и цевоводен транспорт	18 801	18 178	18 495	107.1	102.8	105.7	103.5	49 Land transport and transport via pipelines
51 Воздухопловен транспорт	46 063	48 261	59 707	96.5	52.9	111.1	101.1	51 Air transport
52 Складирање и помошни дејности во превозот	35 526	34 824	34 958	104.5	103.5	103.3	102.5	52 Warehousing and support activities for transportation
53 Поштенски и курирски дејности	22 934	22 612	22 673	100.9	101.3	98.7	99.5	53 Postal and courier activities
З ОБЈЕКТИ ЗА СМЕСТУВАЊЕ И СЕРВИСНИ ДЕЈНОСТИ СО ХРАНА	15 399	15 015	15 212	100.7	102.3	100.3	98.2	I ACCOMMODATION AND FOOD SERVICE ACTIVITIES
55 Објекти за сместување	17 032	16 621	16 829	102.7	102.4	104.2	100.3	55 Accommodation
56 Дејности за подготовка на оброци и служење на храна	13 470	13 161	13 312	100.9	102.1	98.0	98.6	56 Food and beverage service activities
С ИНФОРМАЦИИ И КОМУНИКАЦИИ	37 316	34 692	35 327	106.0	108.7	106.0	98.5	J INFORMATION AND COMMUNICATION
58 Издавачка дејност	22 324	22 611	22 471	90.8	99.0	92.8	92.0	58 Publishing activities
59 Филмска дејност, продукција на видео и телевизиска програма и дејности на снимање на звучни записи и музичко издаваштво	20 556	20 278	20 621	120.4	99.0	107.8	118.8	59 Motion picture, video and television programme production, sound recording and music publishing activities
60 Емитивање на програма	22 737	22 579	22 655	105.7	102.1	101.9	104.9	60 Programming and broadcasting activities
61 Телекомуникации	39 519	40 373	39 479	92.1	100.3	102.4	94.1	61 Telecommunications
62 Компјутерско програмирање, консултантски и сродни дејности	57 231	43 476	47 674	139.4	132.2	111.8	105.9	62 Computer programming, consultancy and related activities
63 Информативни услужни дејности	33 281	32 606	33 575	104.5	98.6	103.9	102.3	63 Information service activities

Продолжува на страница 6 / Continuing on page 6



T-03: Просечна исплатена месечна нето-плата по вработен, декември 2014

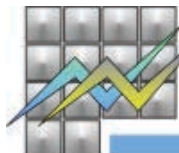
T-03: Average monthly net wage paid per employee, December 2014

денари

denars

	XII 2014	I-XII 2014	X-XII 2014	Индекси/Indices					
				XII 2014	XII 2014	XII 2014	I-XII 2014		
				Ø 2013	XI 2014	XII 2013	I-XII 2013		
И	41 093	38 791	39 802	109.3	102.1	103.9	103.2	K	FINANCIAL AND INSURANCE ACTIVITIES
64	41 034	38 827	40 155	108.7	99.5	103.3	102.9	64	Financial service activities, except insurance and pension funding
65	38 847	36 218	35 807	108.2	115.5	105.3	100.9	65	Insurance, reinsurance and pension funding, except compulsory social security
66	51 538	48 431	49 629	116.5	106.0	102.6	109.5	66	Activities auxiliary to financial services and insurance activities
J	26 556	26 489	26 394	105.5	100.8	108.8	105.2	L	REAL ESTATE ACTIVITIES
68	26 556	26 489	26 394	105.5	100.8	108.8	105.2	68	Real estate activities
К	34 817	29 332	30 792	126.7	119.8	116.9	106.7	M	PROFESSIONAL, SCIENTIFIC AND TECHNICAL ACTIVITIES
69	72 687	45 983	50 346	157.8	173.2	141.8	99.8	69	Legal and accounting activities
70	32 217	29 550	30 079	125.1	113.7	113.7	114.8	70	Activities of head offices; management consultancy activities
71	24 597	23 899	24 054	111.9	104.5	104.6	108.7	71	Architectural and engineering activities; technical testing and analysis
72	27 813	26 518	27 693	107.8	100.0	107.3	102.8	72	Scientific research and development
73	48 917	42 499	49 147	143.6	99.7	122.5	124.8	73	Advertising and market research
74	26 242	26 120	26 266	100.0	100.4	101.1	99.6	74	Other professional, scientific and technical activities
75	16 398	16 099	16 332	100.3	101.1	98.3	98.5	75	Veterinary activities
Л	14 399	14 503	14 491	102.8	98.7	96.5	103.6	N	ADMINISTRATIVE AND SUPPORT SERVICE ACTIVITIES
77	19 953	18 918	19 557	106.9	102.5	102.7	101.3	77	Rental and leasing activities
78	13 675	13 892	14 052	99.0	95.9	91.9	100.6	78	Employment activities
79	15 671	16 122	15 244	84.4	109.0	84.8	86.8	79	Travel agency, tour operator reservation service and related activities
80	13 422	13 352	13 381	103.2	98.3	100.4	102.6	80	Security and investigation activities

Продолжува на страница 7 / Continuing on page 7



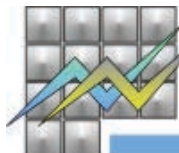
T-03: Просечна исплатена месечна нето-плата по вработен, декември 2014

T-03: Average monthly net wage paid per employee, December 2014

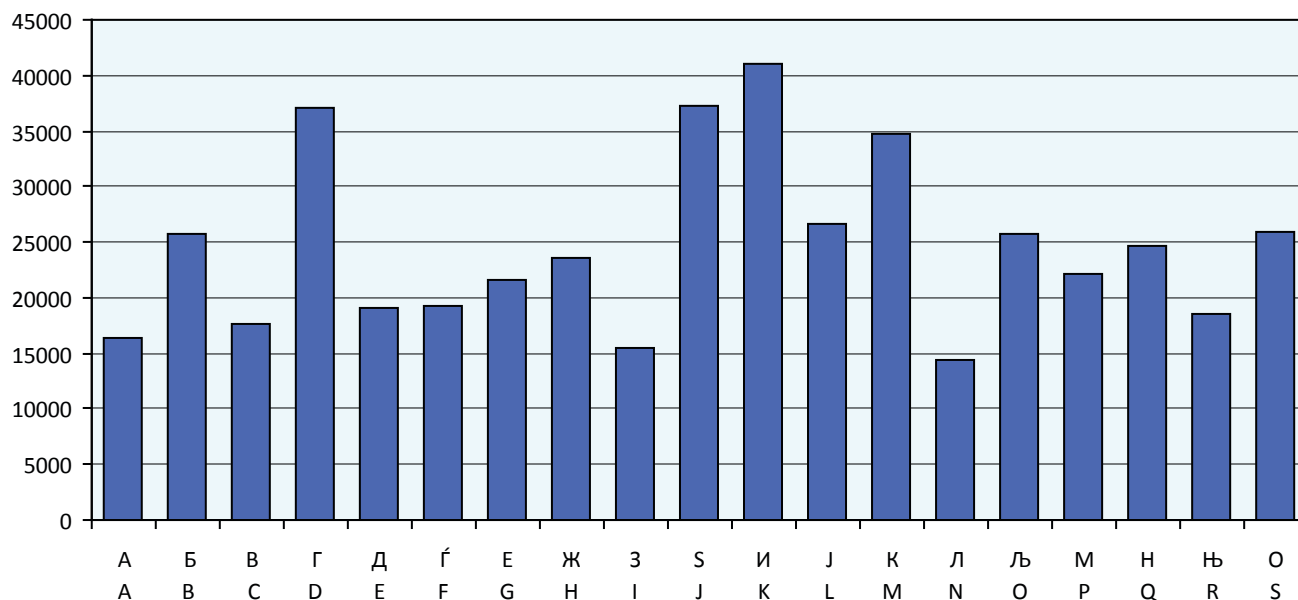
денари

denars

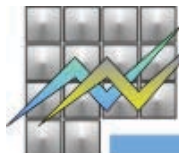
	XII 2014	I-XII 2014	X-XII 2014	Индекси/Indices				
				XII 2014	XII 2014	XII 2014	I-XII 2014	
				----- Ø 2013	----- XI 2014	----- XII 2013	----- I-XII 2013	
81 Услуги поврзани со одржување на згради и дејности на уредување и одржување на животната средина и природата	13 467	13 511	13 514	97.2	99.4	97.2	97.5	81 Services to buildings and landscape activities
82 Канцелариско-административни и помошни дејности и деловно-помошни дејности	17 894	18 201	17 552	113.3	102.9	99.8	115.2	82 Office administrative, office support and other business support activities
Љ ЈАВНА УПРАВА И ОДБРАНА; ЗАДОЛЖИТЕЛНО СОЦИЈАЛНО ОСИГУРУВАЊЕ	25 689	25 325	25 874	102.5	98.7	103.6	101.1	O PUBLIC ADMINISTRATION AND DEFENCE; COMPULSORY SOCIAL SECURITY
84 Јавна управа и одбрана; задолжително социјално осигурување	25 689	25 325	25 874	102.5	98.7	103.6	101.1	84 Public administration and defence; compulsory social security
М ОБРАЗОВАНИЕ	22 081	21 501	22 119	104.0	99.4	104.1	101.3	P EDUCATION
85 Образование	22 081	21 501	22 119	104.0	99.4	104.1	101.3	85 Education
Н ДЕЈНОСТИ НА ЗДРАВСТВЕНА И СОЦИЈАЛНА ЗАШТИТА	24 595	23 736	24 457	106.5	101.2	105.6	102.7	Q HUMAN HEALTH AND SOCIAL WORK ACTIVITIES
86 Дејности за здравствена заштита	26 560	25 622	26 432	107.4	101.1	106.2	103.7	86 Human health activities
87 Дејности на социјалната заштита со сместување	20 573	18 435	19 378	115.2	110.6	109.5	103.2	87 Residential care activities
88 Дејности на социјалната заштита без сместување	16 650	16 415	16 672	99.9	100.0	101.4	98.5	88 Social work activities without accommodation
Њ УМЕТНОСТ, ЗАБАВА И РЕКРЕАЦИЈА	18 563	18 230	18 629	104.7	99.6	101.8	102.8	R ARTS, ENTERTAINMENT AND RECREATION
90 Креативни, уметнички и забавни дејности	20 730	21 024	21 376	98.9	95.2	100.8	100.4	90 Creative, arts and entertainment activities
91 Библиотеки, архиви, музеи и останати културни дејности	19 667	19 205	19 605	98.8	100.7	96.9	96.4	91 Libraries, archives, museums and other cultural activities
92 Дејности на коцкање и обложување	17 216	16 568	16 995	111.0	101.9	105.0	106.8	92 Gambling and betting activities
93 Спортски, забавни и рекреативни дејности	17 761	17 985	18 550	109.7	95.7	94.9	111.1	93 Sports activities and amusement and recreation activities
О ДРУГИ УСЛУЖНИ ДЕЈНОСТИ	25 963	23 876	24 606	110.1	109.7	103.1	101.3	S OTHER SERVICE ACTIVITIES
94 Дејности на организации врз база на зачленување	32 853	30 726	31 193	113.7	109.5	113.3	106.3	94 Activities of membership organisations
95 Поправка на компјутери и предмети за лична употреба и за домаќинства	29 712	24 582	25 656	104.6	125.5	85.3	86.5	95 Repair of computers and personal and household goods
96 Други лични услужни дејности	17 320	16 419	17 087	95.2	104.5	90.6	90.2	96 Other personal service activities



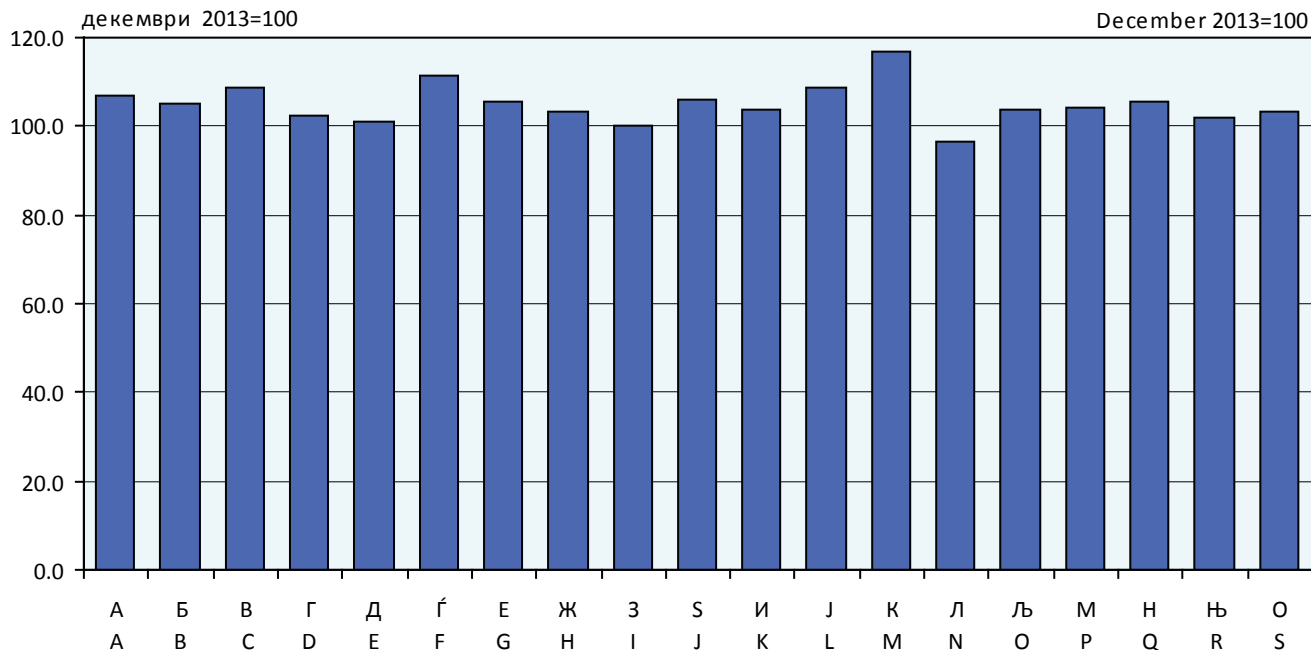
Г-01: Просечна исплатена месечна нето-плата по вработен, декември 2014
G-01: Average monthly net wage paid per employee, December 2014



A	Земјоделство, шумарство и рибарство	A	Agriculture, forestry and fishing
B	Рударство и вадење на камен	B	Mining and quarrying
B	Преработувачка индустрија	C	Manufacturing
Г	Снабдување со електрична енергија, гас, пареа и климатизација	D	Electricity, gas, steam and air conditioning supply
Д	Снабдување со вода; отстранување на отпадни води, управување со отпад и дејности за санација на околината	E	Water supply; sewerage, waste management and remediation activities
Ѓ	Градежништво	F	Construction
Е	Трговија на големо и трговија на мало; поправка на моторни возила и мотоцикли	G	Wholesale and retail trade; repair of motor vehicles and motorcycles
Ж	Транспорт и складирање	H	Transportation and storage
З	Објекти за сместување и сервисни дејности со храна	I	Accommodation and food service activities
С	Информации и комуникации	J	Information and communication
И	Финансиски дејност и дејности на осигурување	K	Financial and insurance activities
Ј	Дејности во врска со недвижен имот	L	Real estate activities
К	Стручни, научни и технички дејности	M	Professional, scientific and technical activities
Л	Административни и помошни услужни дејности	N	Administrative and support service activities
Љ	Јавна управа и одбрана; задолжително социјално осигурување	O	Public administration and defence; compulsory social security
М	Образование	P	Education
Н	Дејности на здравствена и социјална заштита	Q	Human health and social work activities
Њ	Уметност, забава и рекреација	R	Arts, entertainment and recreation
О	Други услужни дејности	S	Other service activities



Г-02: Индекси на просечната исплатена месечна нето-плата по вработен, декември 2014
G-02: Indices of the average monthly net wage paid per employee, December 2014



A Земјоделство, шумарство и рибарство	A Agriculture, forestry and fishing
Б Рударство и вадење на камен	B Mining and quarrying
В Преработувачка индустрија	C Manufacturing
Г Снабдување со електрична енергија, гас, пара и климатизација	D Electricity, gas, steam and air conditioning supply
Д Снабдување со вода; отстранување на отпадни води, управување со отпад и дејности за санација на околината	E Water supply; sewerage, waste management and remediation activities
Ѓ Градежништво	F Construction
Е Трговија на големо и трговија на мало; поправка на моторни возила и мотоцикли	G Wholesale and retail trade; repair of motor vehicles and motorcycles
Ж Транспорт и складирање	H Transportation and storage
З Објекти за сместување и сервисни дејности со храна	I Accommodation and food service activities
С Информации и комуникации	J Information and communication
И Финансиски дејност и дејности на осигурување	K Financial and insurance activities
Ј Дејности во врска со недвижен имот	L Real estate activities
К Стручни, научни и технички дејности	M Professional, scientific and technical activities
Л Административни и помошни услужни дејности	N Administrative and support service activities
Љ Јавна управа и одбрана; задолжително социјално осигурување	O Public administration and defence; compulsory social security
М Образование	P Education
Н Дејности на здравствена и социјална заштита	Q Human health and social work activities
Њ Уметност, забава и рекреација	R Arts, entertainment and recreation
О Други услужни дејности	S Other service activities

За подетални информации погледнете ја веб-страницата на Државниот завод за статистика.

Further information about the statistics can be found on the web page of the State Statistical Office.