

ПАЗАР НА ТРУДОТ - LABOUR MARKET

СООПШТЕНИЕ - NEWS RELEASE

Активно население во Република Македонија Резултати од Анкетата за работната сила, I тримесечје, 2015 година

Според податоците на Државниот завод за статистика, во првото тримесечје од 2015 година активното население во Република Македонија брои 959 388 лица од кои вработени се 697 248, а 262 140 лица се невработени.

Стапката на активност во овој период е 57.3, стапката на вработеност е 41.6, додека стапката на невработеност е 27.3.

Active Population in the Republic of Macedonia Results from the Labour Force Survey, I quarter 2015

According to the data of the State Statistical Office, in the I quarter of 2015, the labour force in the Republic of Macedonia numbered 959 388 persons, of which 697 248 were employed, while 262 140 were unemployed persons.

The activity rate in this period was 57.3, the employment rate was 41.6, while the unemployment rate was 27.3.

За подетални информации јавете се кај:

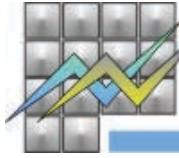
For further information please call:

Даниела Аврамоска

Daniela Avramoska

☎ +389 2 3295 627

e-mail: daniela.avramoska@stat.gov.mk



T-01: Активно население и стапки на активност

T-01: Labour force and activity rates

| | Вкупно работоспособно население Total working age population | Активно население Labour force | | | Стапка на активност Activity rate | Стапка на вработеност Employment rate | Стапка на невработеност Unemployment rate |
|----------|---|-----------------------------------|-----------------------|---------------------------|--------------------------------------|--|--|
| | | вкупно Total | вработени Employed | невработени Unemployed | | | |
| | | | | | | | |
| 2014 | 1 673 494 | 958 998 | 690 188 | 268 809 | 57.3 | 41.2 | 28.0 |
| 2014/I | 1 672 998 | 958 392 | 686 277 | 272 115 | 57.3 | 41.0 | 28.4 |
| 2014/II | 1 671 725 | 957 790 | 687 465 | 270 325 | 57.3 | 41.1 | 28.2 |
| 2014/III | 1 673 056 | 958 393 | 690 965 | 267 428 | 57.3 | 41.3 | 27.9 |
| 2014/IV | 1 676 198 | 961 416 | 696 046 | 265 370 | 57.4 | 41.5 | 27.6 |
| 2015/I | 1 675 607 | 959 388 | 697 248 | 262 140 | 57.3 | 41.6 | 27.3 |

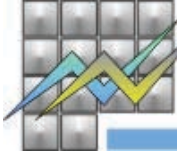
¹⁾ Поради пресметките од примерокот и извршените заокружувања на пресметаните резултати на единици, понекогаш се можни мали отстапувања на оцените на вкупното од резултатите добиени со сумирање на одделни ставки што ги сочинуваат збирите.

¹⁾ Because of calculations of the sample and rounding up calculated results to one number, sometimes deviations are possible in the total of the results that are obtained by summing up individual items.

T-02: Население на возраст од 15 години и повеќе, според економската активност и полот

T-02: Population aged 15 years and over by economic activity and gender

| | I тримесечје, 2014 / I quarter 2014 | I тримесечје, 2015 / I quarter 2015 | | I 2015 ----- I 2014 | |
|----------------------------|--|--|---|---------------------------|----------------------------|
| | лица persons | лица persons | структура по пол structure by gender | | |
| Активно население | | | | | Labour force |
| Вкупно | 958 392 | 959 388 | 100.0 | 100.1 | Total |
| Мажи | 577 854 | 580 322 | 60.5 | 100.4 | Men |
| Жени | 380 538 | 379 066 | 39.5 | 99.6 | Women |
| Вработени | | | | | Employed |
| Вкупно | 686 277 | 697 248 | 100.0 | 101.6 | Total |
| Мажи | 417 748 | 415 727 | 59.6 | 99.5 | Men |
| Жени | 268 529 | 281 521 | 40.4 | 104.8 | Women |
| Невработени | | | | | Unemployed |
| Вкупно | 272 115 | 262 140 | 100.0 | 96.3 | Total |
| Мажи | 160 106 | 164 596 | 62.8 | 102.8 | Men |
| Жени | 112 009 | 97 544 | 37.2 | 87.1 | Women |
| Неактивно население | | | | | Inactive population |
| Вкупно | 714 606 | 716 219 | 100.0 | 100.2 | Total |
| Мажи | 258 780 | 258 226 | 36.1 | 99.8 | Men |
| Жени | 455 826 | 457 993 | 63.9 | 100.5 | Women |



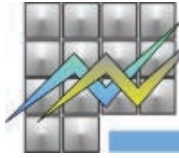
T-04: Работоспособно население според економската активност, по возрастни групи и по пол - структура
T-04: Working age population by economic activity, age groups and gender - structure

| Возраст/ Age | Вкупно / Total | | | | | | Активно население Labour force | | | | | | Вработени Employed | | | | | | Невработени Unemployed | | | | | | Неактивно население Inactive population | | | | | |
|---|----------------|-------|----------|-------|---------|-------|-----------------------------------|-------|----------|-------|---------|-------|-----------------------|-------|----------|-------|---------|-------|---------------------------|-------|----------|-------|---------|-------|--|-------|----------|-------|---------|--|
| | 2014/ I | | 2014/ IV | | 2015/ I | | 2014/ I | | 2014/ IV | | 2015/ I | | 2014/ I | | 2014/ IV | | 2015/ I | | 2014/ I | | 2014/ IV | | 2015/ I | | 2014/ I | | 2014/ IV | | 2015/ I | |
| | 100.0 | 100.0 | 100.0 | 100.0 | 100.0 | 100.0 | 100.0 | 100.0 | 100.0 | 100.0 | 100.0 | 100.0 | 100.0 | 100.0 | 100.0 | 100.0 | 100.0 | 100.0 | 100.0 | 100.0 | 100.0 | 100.0 | 100.0 | 100.0 | 100.0 | 100.0 | 100.0 | 100.0 | 100.0 | |
| Вкупно / Total | 100.0 | 100.0 | 100.0 | 100.0 | 100.0 | 100.0 | 100.0 | 100.0 | 100.0 | 100.0 | 100.0 | 100.0 | 100.0 | 100.0 | 100.0 | 100.0 | 100.0 | 100.0 | 100.0 | 100.0 | 100.0 | 100.0 | 100.0 | 100.0 | 100.0 | 100.0 | 100.0 | 100.0 | 100.0 | |
| 15-24 | 17.6 | 17.5 | 16.9 | 10.5 | 9.3 | 9.3 | 6.6 | 6.4 | 6.7 | 6.6 | 6.4 | 6.7 | 20.2 | 17.0 | 16.2 | 20.2 | 17.0 | 16.2 | 27.2 | 28.5 | 27.1 | 27.1 | 20.2 | 17.0 | 16.2 | 27.2 | 28.5 | 27.1 | 27.1 | |
| 25-49 | 46.2 | 46.2 | 46.2 | 65.5 | 65.3 | 64.6 | 67.1 | 67.0 | 65.0 | 67.1 | 67.0 | 65.0 | 61.2 | 60.8 | 63.5 | 61.2 | 60.8 | 63.5 | 20.4 | 20.6 | 21.7 | 21.7 | 61.2 | 60.8 | 63.5 | 20.4 | 20.6 | 21.7 | 21.7 | |
| 50-64 | 23.5 | 23.6 | 23.9 | 23.7 | 24.9 | 25.2 | 25.7 | 25.9 | 27.0 | 25.7 | 25.9 | 27.0 | 18.6 | 22.2 | 20.3 | 18.6 | 22.2 | 20.3 | 23.2 | 21.8 | 22.1 | 22.1 | 18.6 | 22.2 | 20.3 | 23.2 | 21.8 | 22.1 | 22.1 | |
| 65 години и повеќе 65 years and over | 12.6 | 12.7 | 13.0 | (0.4) | 0.5 | 0.9 | (0.5) | 0.7 | 1.3 | (0.5) | 0.7 | 1.3 | : | - | - | : | - | - | 29.1 | 29.0 | 29.1 | 29.1 | : | - | - | 29.1 | 29.0 | 29.1 | 29.1 | |
| 15-64 | 87.4 | 87.3 | 87.0 | 99.6 | 99.5 | 99.1 | 99.5 | 99.3 | 98.7 | 99.5 | 99.3 | 98.7 | 99.9 | 100.0 | 100.0 | 99.9 | 100.0 | 100.0 | 70.9 | 71.0 | 70.9 | 70.9 | 99.9 | 100.0 | 100.0 | 70.9 | 71.0 | 70.9 | 70.9 | |
| Вкупно / Total | 100.0 | 100.0 | 100.0 | 100.0 | 100.0 | 100.0 | 100.0 | 100.0 | 100.0 | 100.0 | 100.0 | 100.0 | 100.0 | 100.0 | 100.0 | 100.0 | 100.0 | 100.0 | 100.0 | 100.0 | 100.0 | 100.0 | 100.0 | 100.0 | 100.0 | 100.0 | 100.0 | 100.0 | 100.0 | |
| 15-24 | 18.4 | 18.0 | 17.4 | 11.3 | 10.0 | 9.7 | 7.4 | 6.9 | 6.8 | 7.4 | 6.9 | 6.8 | 21.5 | 18.3 | 16.9 | 21.5 | 18.3 | 16.9 | 34.2 | 36.5 | 34.8 | 34.8 | 21.5 | 18.3 | 16.9 | 34.2 | 36.5 | 34.8 | 34.8 | |
| 25-49 | 47.0 | 47.1 | 47.1 | 63.6 | 63.7 | 63.3 | 65.8 | 65.9 | 63.7 | 65.8 | 65.9 | 63.7 | 57.8 | 57.8 | 62.4 | 57.8 | 57.8 | 62.4 | 10.1 | 8.9 | 10.7 | 10.7 | 57.8 | 57.8 | 62.4 | 10.1 | 8.9 | 10.7 | 10.7 | |
| 50-64 | 23.3 | 23.4 | 23.7 | 24.8 | 25.7 | 26.0 | 26.4 | 26.4 | 28.1 | 26.4 | 26.4 | 28.1 | 20.6 | 24.0 | 20.7 | 20.6 | 24.0 | 20.7 | 20.1 | 18.1 | 18.6 | 18.6 | 20.6 | 24.0 | 20.7 | 20.1 | 18.1 | 18.6 | 18.6 | |
| 65 години и повеќе 65 years and over | 11.3 | 11.5 | 11.7 | (0.4) | (0.6) | 1.0 | (0.5) | (0.9) | 1.4 | (0.5) | (0.9) | 1.4 | : | - | - | : | - | - | 35.5 | 36.5 | 35.9 | 35.9 | : | - | - | 35.5 | 36.5 | 35.9 | 35.9 | |
| 15-64 | 88.7 | 88.5 | 88.3 | 99.6 | 99.4 | 99.0 | 99.5 | 99.1 | 98.6 | 99.5 | 99.1 | 98.6 | 99.8 | 100.0 | 100.0 | 99.8 | 100.0 | 100.0 | 64.5 | 63.5 | 64.1 | 64.1 | 99.8 | 100.0 | 100.0 | 64.5 | 63.5 | 64.1 | 64.1 | |
| Вкупно / Total | 100.0 | 100.0 | 100.0 | 100.0 | 100.0 | 100.0 | 100.0 | 100.0 | 100.0 | 100.0 | 100.0 | 100.0 | 100.0 | 100.0 | 100.0 | 100.0 | 100.0 | 100.0 | 100.0 | 100.0 | 100.0 | 100.0 | 100.0 | 100.0 | 100.0 | 100.0 | 100.0 | 100.0 | 100.0 | |
| 15-24 | 16.9 | 17.0 | 16.5 | 9.3 | 8.4 | 8.7 | 5.5 | 5.7 | 6.5 | 5.5 | 5.7 | 6.5 | 18.3 | 15.2 | 15.0 | 18.3 | 15.2 | 15.0 | 23.3 | 24.1 | 22.8 | 22.8 | 18.3 | 15.2 | 15.0 | 23.3 | 24.1 | 22.8 | 22.8 | |
| 25-49 | 45.4 | 45.4 | 45.4 | 68.3 | 67.8 | 66.6 | 69.3 | 68.8 | 67.0 | 69.3 | 68.8 | 67.0 | 66.0 | 65.2 | 65.3 | 66.0 | 65.2 | 65.3 | 26.3 | 27.1 | 27.8 | 27.8 | 66.0 | 65.2 | 65.3 | 26.3 | 27.1 | 27.8 | 27.8 | |
| 50-64 | 23.7 | 23.7 | 24.0 | 22.1 | 23.5 | 23.9 | 24.7 | 25.0 | 25.3 | 24.7 | 25.0 | 25.3 | 15.7 | 19.6 | 19.6 | 15.7 | 19.6 | 19.6 | 25.0 | 23.9 | 24.1 | 24.1 | 15.7 | 19.6 | 19.6 | 25.0 | 23.9 | 24.1 | 24.1 | |
| 65 години и повеќе 65 years and over | 14.0 | 13.9 | 14.2 | : | : | (0.8) | : | : | (1.1) | : | : | (1.1) | : | - | - | : | - | - | 25.4 | 24.9 | 25.2 | 25.2 | : | - | - | 25.4 | 24.9 | 25.2 | 25.2 | |
| 15-64 | 86.0 | 86.1 | 85.8 | 99.7 | 99.6 | 99.2 | 99.5 | 99.5 | 98.9 | 99.5 | 99.5 | 98.9 | 100.0 | 100.0 | 100.0 | 100.0 | 100.0 | 100.0 | 74.6 | 75.1 | 74.8 | 74.8 | 100.0 | 100.0 | 100.0 | 74.6 | 75.1 | 74.8 | 74.8 | |

- нема појава / no occurrence

: мала појавност за да биде објавен податокот / too imprecise estimate to be published

() помалку прецизна процена - се користи со претпазливост / less precise estimate - use with caution



T-05: Стапки на активност на населението по возрастни групи и по пол

T-05: Activity rates of the population by age groups and gender

| | Стапка на активност Activity rate | | Стапка на вработеност ¹⁾ Employment rate ¹⁾ | | Стапка на невработеност Unemployment rate | |
|---|--------------------------------------|-------------|--|-------------|--|-------------|
| | 2014/I | 2015/I | 2014/I | 2015/I | 2014/I | 2015/I |
| Вкупно / Total | | | | | | |
| | 57.3 | 57.3 | 41.0 | 41.6 | 28.4 | 27.3 |
| 15-24 | 34.0 | 31.5 | 15.4 | 16.5 | 54.6 | 47.6 |
| 25-49 | 81.1 | 80.0 | 59.6 | 58.5 | 26.5 | 26.9 |
| 50-64 | 57.7 | 60.4 | 44.9 | 47.1 | 22.2 | 22.0 |
| 65 години и повеќе 65 years and over | (1.8) | 4.1 | (1.6) | 4.1 | : | - |
| 15-64 | 65.3 | 65.2 | 46.7 | 47.2 | 28.5 | 27.6 |
| Мажи/ Men | | | | | | |
| Вкупно / Total | 69.1 | 69.2 | 49.9 | 49.6 | 27.7 | 28.4 |
| 15-24 | 42.4 | 38.6 | 20.0 | 19.5 | 52.8 | 49.5 |
| 25-49 | 93.3 | 93.0 | 69.8 | 67.0 | 25.2 | 28.0 |
| 50-64 | 73.3 | 75.8 | 56.4 | 58.7 | 23.0 | 22.6 |
| 65 години и повеќе 65 years and over | (2.6) | 5.8 | (2.3) | 5.8 | : | - |
| 15-64 | 77.5 | 77.6 | 56.0 | 55.4 | 27.8 | 28.6 |
| Жени / Women | | | | | | |
| Вкупно / Total | 45.5 | 45.3 | 32.1 | 33.6 | 29.4 | 25.7 |
| 15-24 | 24.9 | 24.0 | 10.4 | 13.4 | 58.1 | 44.4 |
| 25-49 | 68.5 | 66.4 | 49.0 | 49.7 | 28.4 | 25.2 |
| 50-64 | 42.4 | 45.1 | 33.5 | 35.5 | 20.9 | 21.2 |
| 65 години и повеќе 65 years and over | : | (2.7) | : | (2.7) | : | - |
| 15-64 | 52.7 | 52.3 | 37.2 | 38.8 | 29.5 | 26.0 |

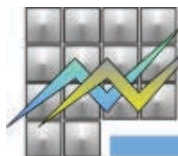
- нема појава / no occurrence

: мала појавност за да биде објавен податокот / too imprecise estimate to be published

() помалку прецизна процена - се користи со претпазливост / less precise estimate - use with caution

¹⁾Стапка на вработеност - учество на вработените во работоспособното население на возраст од 15 години и повеќе (според препораките на Меѓународната организација на трудот - ILO)

¹⁾ Employment rate - participation of the number of employed in the working age population, aged 15 years and over (according to the recommendations of the International Labour Organization - ILO)



T-06: Вработени според секторите на дејност и видот на сопственоста на деловните субјекти,
I тримесечје 2015 година

T-06: Employed by sectors of activities and by type of ownership
of the business entities, I quarter 2015

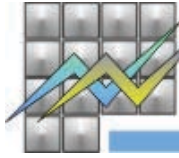
| Сектори и оддели на дејности | Деловни субјекти во / Business entities in: | | | Sectors and divisions of activities |
|---|---|--|---|--|
| | вкупно Total | приватна сопственост private ownership | Друга сопственост ¹⁾ other ownership ¹⁾ | |
| Вкупно | 697 248 | 540 669 | 156 579 | Total |
| A Земјоделство, шумарство и рибарство | 127 185 | 124 702 | (2484) | A Agriculture, forestry and fishing |
| Б Рударство и вадење на камен | 6 430 | (4789) | (1641) | B Mining and quarrying |
| В Преработувачка индустрија | 137 910 | 136 314 | (1596) | C Manufacturing |
| Г Снабдување со електрична енергија, гас, пареа и климатизација | 10 166 | (3679) | 6 488 | D Electricity, gas, steam and air conditioning supply |
| Д Снабдување со вода; отстранување на отпадни води, управување со отпад и дејности за санација на околината | 12 698 | : | 11 419 | E Water supply, sewerage, waste management and remediation activities |
| Ѓ Градежништво | 48 611 | 46 430 | (2181) | F Construction |
| Е Трговија на големо и трговија на мало; поправка на моторни возила и мотоцикли | 92 206 | 92 206 | - | G Wholesale and retail trade, repair of motor vehicles and motorcycles |
| Ж Транспорт и складирање | 34 562 | 29 119 | 5 443 | H Transportation and storage |
| З Објекти за сместување и сервисни дејности со храна | 30 299 | 29 445 | : | I Accommodation and food service activities |
| С Информации и комуникации | 13 728 | 11 879 | (1850) | J Information and communication |
| И Финансиски дејности и дејности за осигурување | 10 645 | 10 358 | : | K Financial and insurance activities |
| Ј Дејности во врска со недвижен имот | : | : | : | L Real estate activities |
| К Стручни, научни и технички дејности | 13 577 | 12 755 | : | M Professional, scientific and technical activities |
| Л Административни и помошни услужни дејности | 11 513 | 9 383 | (2130) | N Administrative and support service activities |
| Љ Јавна управа и одбрана; задолжително социјално осигурување | 50 030 | - | 50 030 | O Public administration and defence, compulsory social security |
| М Образование | 40 041 | (3401) | 36 640 | P Education |
| Н Дејности на здравствена и социјална заштита | 36 179 | 11 068 | 25 111 | Q Human health and social work activities |
| Њ Уметност, забава и рекреација | 10 063 | 5 837 | (4226) | R Arts, entertainment and recreation |
| О Други услужни дејности | 8 600 | 5 719 | (2881) | S Other service activities |
| П Дејности на домаќинствата како работодавачи; дејности на домаќинствата кои произведуваат разновидна стока и вршат различни услуги за сопствени потреби | (1601) | (1601) | - | T Activities of households as employers; undifferentiated goods and services producing activities of households for own use |
| Р Дејности на екстериторијални организации и тела | : | : | - | U Activities of extraterritorial organisations and bodies |

- нема појава / no occurrence

: мала појавност за да биде објавен податокот / too imprecise estimate to be published

() помалку прецизна процена - се користи со претпазливост / less precise estimate - use with caution

¹⁾ Друга сопственост (мешовита, задружна, државна) / Other ownership (mixed, collective, state)

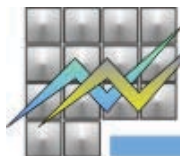


T-07: Вработени според економскиот статус, секторите и одделите на дејност, I тримесечје 2015 година

T-07: Employed by economic status, sectors and divisions of activities, I quarter 2015

| Сектори и оддели на дејности | Вкупно | Вработен | Работодавец | Вработен за сопствена сметка | Неплатен семеен работник | Sectors and divisions of activities |
|---|----------------|----------------|---------------|------------------------------|--------------------------|--|
| | Total | Employed | Employer | Self-employed | Unpaid family worker | |
| Вкупно | 697 248 | 514 838 | 28 926 | 96 307 | 57 178 | Total |
| A Земјоделство, шумарство и рибарство | 127 185 | 10 848 | (2700) | 58 421 | 55 217 | A Agriculture, forestry and fishing |
| 01 Растително и животинско производство, лов и услужни дејности поврзани со нив | 124 198 | 8 503 | (2700) | 58 260 | 54 735 | 01 Crop and animal production, hunting and related service activities |
| 02 Шумарство и искористување на шуми | (2651) | (2008) | - | : | : | 02 Forestry and logging |
| 03 Рибарство и аквакултура | : | : | - | - | - | 03 Fishing and aquaculture |
| Б Рударство и вадење на камен | 6 430 | 6 331 | : | - | - | B Mining and quarrying |
| 05 Вадење на јаглен и лигнит | (3012) | (3012) | - | - | - | 05 Mining of coal and lignite |
| 07 Вадење на руди на метал | : | : | - | - | - | 07 Mining of metal ores |
| 08 Вадење на други руди и камен | (2495) | (2396) | : | - | - | 08 Other mining and quarrying |
| 09 Помошни услужни дејности во рударство | - | - | - | - | - | 09 Mining support service activities |
| В Преработувачка индустрија | 137 910 | 128 664 | (4976) | (4047) | : | C Manufacturing |
| 10 Производство на прехранбени производи | 18 281 | 16 844 | : | : | : | 10 Manufacture of food products |
| 11 Производство на пијалаци | (2536) | (2093) | : | - | - | 11 Manufacture of beverages |
| 12 Производство на тутунски производи | (3300) | (3300) | - | - | - | 12 Manufacture of tobacco products |
| 13 Производство на текстил | (2311) | (2217) | - | : | - | 13 Manufacture of textiles |
| 14 Производство на облека | 42 205 | 41 246 | : | : | - | 14 Manufacture of wearing apparel |
| 15 Производство на кожа и слични производи од кожа | 5 693 | 5 693 | - | - | - | 15 Manufacture of leather and related products |
| 16 Преработка на дрво и производи од дрво и плута, освен мебел, производство на предмети од слама и плетарски материјал | (3695) | (3504) | : | - | - | 16 Manufacture of wood and of products of wood and cork, except furniture; manufacture of articles of straw and plaiting materials |
| 17 Производство на хартија и производи од хартија | (2976) | (2319) | : | : | - | 17 Manufacture of paper and paper products |
| 18 Печатење и репродукција на снимени медиуми (записи) | (3197) | (3197) | - | - | - | 18 Printing and reproduction of recorded media |
| 19 Производство на кокс и рафинирани нафтени производи | : | : | - | - | - | 19 Manufacture of coke and refined petroleum products |
| 20 Производство на хемикалии и хемиски производи | (1505) | : | : | - | - | 20 Manufacture of chemicals and chemical products |

Продолжува на страница 8 / Continuing on page 8

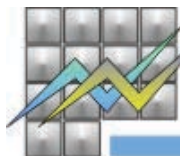


T-07: Вработени според економскиот статус, секторите и одделите на дејност, I тримесечје 2015 година

T-07: Employed by economic status, sectors and divisions of activities, I quarter 2015

| Сектори и оддели на дејности | Вкупно Total | Вработен Employed | Работодавец Employer | Вработен за сопствена сметка Self-employed | Неплатен семеен работник Unpaid family worker | Sectors and divisions of activities |
|--|-----------------|----------------------|-------------------------|---|--|---|
| 21 Производство на основни фармацевтски производи и фармацевтски препарати | : | : | - | - | - | 21 Manufacture of basic pharmaceutical products and pharmaceutical preparations |
| 22 Производство на производи од гума и производи од пластични маси | (4150) | (2818) | : | : | - | 22 Manufacture of rubber and plastic products |
| 23 Производство на други неметални минерални производи | (3290) | (1968) | - | : | - | 23 Manufacture of other non-metallic mineral products |
| 24 Производство на метали | 7 039 | 6 977 | - | - | : | 24 Manufacture of basic metals |
| 25 Производство на фабрикувани метални производи, освен машини и опрема | 8 961 | 8 162 | : | : | - | 25 Manufacture of fabricated metal products, except machinery and equipment |
| 26 Производство на компјутерски, електронски и оптички производи | - | - | - | - | - | 26 Manufacture of computer, electronic and optical products |
| 27 Производство на електрична опрема | 5 129 | 5 129 | - | - | - | 27 Manufacture of electrical equipment |
| 28 Производство на машини и уреди, неспомнати на друго место | (1553) | (1553) | - | - | - | 28 Manufacture of machinery and equipment n-e-c- |
| 29 Производство на моторни возила, приколки и полуприколки | 10 141 | 10 141 | - | - | - | 29 Manufacture of motor vehicles, trailers and semi-trailers |
| 30 Производство на останата опрема за транспорт | : | : | - | - | - | 30 Manufacture of other transport equipment |
| 31 Производство на мебел | 6 991 | 5 900 | : | : | - | 31 Manufacture of furniture |
| 32 Останата производствена индустрија | : | : | : | - | - | 32 Other manufacturing |
| 33 Поправка и инсталирање на машини и опрема | (1897) | : | : | : | - | 33 Repair and installation of machinery and equipment |
| Г Снабдување со електрична енергија, гас, пареа и климатизација | 10 166 | 10 166 | - | - | - | D Electricity, gas, steam and air conditioning supply |
| 35 Снабдување со електрична енергија, гас, пареа и климатизација | 10 166 | 10 166 | - | - | - | 35 Electricity, gas, steam and air conditioning supply |
| Д Снабдување со вода; отстранување на отпадни води, управување со отпад и дејности за санација на околината | 12 698 | 11 465 | - | : | : | E Water supply; sewerage, waste management and remediation activities |
| 36 Собирање, обработка и снабдување со вода | 5 347 | 5 347 | - | - | - | 36 Water collection, treatment and supply |
| 37 Отстранување на отпадни води | - | - | - | - | - | 37 Sewerage |
| 38 Дејности за собирање, обработка и отстранување на отпад; обновување на материјали | 7 351 | 6 118 | - | : | : | 38 Waste collection, treatment and disposal activities; materials recovery |

Продолжува на страница 9 / Continuing on page 9

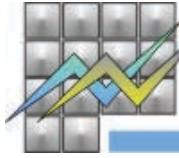


T-07: Вработени според економскиот статус, секторите и одделите на дејност, I тримесечје 2015 година

T-07: Employed by economic status, sectors and divisions of activities, I quarter 2015

| Сектори и оддели на дејности | Вкупно | Вработен | Работодавец | Вработен за сопствена сметка | Неплатен семеен работник | Sectors and divisions of activities |
|--|---------------|---------------|---------------|------------------------------|--------------------------|---|
| | Total | Employed | Employer | Self-employed | Unpaid family worker | |
| Г Градежништво | 48 611 | 36 106 | (1835) | 10 300 | | F Construction |
| 41 Изградба на згради | 25 973 | 19 800 | : | (4594) | | 41 Construction of buildings |
| 42 Нискоградба | 6 582 | 5 928 | - | : | - | 42 Civil engineering |
| 43 Специјализирани градежни дејности | 16 055 | 10 377 | : | 5 051 | | 43 Specialised construction activities |
| Е Трговија на големо и трговија на мало; поправка на моторни возила и мотоцикли | 92 206 | 71 758 | 9 960 | 10 015 | | G Wholesale and retail trade; repair of motor vehicles and motorcycles |
| 45 Трговија на големо и на мало со моторни возила и мотоцикли и поправка на моторни возила и мотоцикли | 7 903 | (4782) | : | (1709) | - | 45 Wholesale and retail trade and repair of motor vehicles and motorcycles |
| 46 Трговија на големо, освен трговија со моторни возила и мотоцикли | 17 299 | 14 207 | (2599) | : | - | 46 Wholesale trade, except of motor vehicles and motorcycles |
| 47 Трговија на мало, освен трговија со моторни возила и мотоцикли | 67 003 | 52 769 | 5 949 | 7 813 | | 47 Retail trade, except of motor vehicles and motorcycles |
| Ж Транспорт и складирање | 34 562 | 26 667 | (2920) | (4854) | | H Transportation and storage |
| 49 Копнен транспорт и цевоводен транспорт | 24 585 | 18 647 | (1874) | (3943) | | 49 Land transport and transport via pipelines |
| 52 Складирање и помошни дејности во превозот | 7 991 | 6 035 | : | : | - | 52 Warehousing and support activities for transportation |
| 53 Поштенски и курирски дејности | (1985) | (1985) | - | - | - | 53 Postal and courier activities |
| З Објекти за сместување и сервисни дејности со храна | 30 299 | 26 817 | (1848) | | | I Accommodation and food service activities |
| 55 Објекти за сместување | (4022) | (4022) | - | - | - | 55 Accommodation |
| 56 Дејности за подготовка на оброци и служење на храна | 26 278 | 22 795 | (1848) | : | | 56 Food and beverage service activities |
| С Информации и комуникации | 13 728 | 12 635 | | | | J Information and communication |
| 58 Издавачка дејност | (2402) | (2121) | : | : | - | 58 Publishing activities |
| 59 Филмска дејност, продукција на видео и телевизиска програма и дејности на снимање на звучни записи и музичко издаваштво | : | : | - | : | - | 59 Motion picture, video and television programme production, sound recording and music publishing activities |
| 60 Емитирање на програма | (2914) | (2914) | - | - | - | 60 Programming and broadcasting activities |

Продолжува на страница 10 / Continuing on page 10

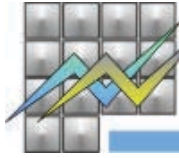


T-07: Вработени според економскиот статус, секторите и одделите на дејност, I тримесечје 2015 година

T-07: Employed by economic status, sectors and divisions of activities, I quarter 2015

| Сектори и оддели на дејности | Вкупно Total | Вработен Employed | Работодавец Employer | Вработен за сопствена сметка Self-employed | Неплатен семеен работник Unpaid family worker | Sectors and divisions of activities |
|--|-----------------|----------------------|-------------------------|---|--|--|
| 61 Телекомуникации | (3747) | (3315) | : | : | - | 61 Telecommunications |
| 62 Компјутерско програмирање, консултантски и сродни дејности | (3172) | (3172) | - | - | - | 62 Computer programming, consultancy and related activities |
| 63 Информативни услужни дејности | : | : | - | - | - | 63 Information service activities |
| И Финансиски дејности и дејности на осигурување | 10 645 | 10 601 | - | : | - | K Financial and insurance activities |
| 64 Финансиско-услужни дејности, освен осигурување и пензиски фондови | 8 143 | 8 143 | - | - | - | 64 Financial service activities, except insurance and pension funding |
| 65 Осигурување, реосигурување и пензиски фондови, освен задолжително социјално осигурување | : | : | - | - | - | 65 Insurance, reinsurance and pension funding, except compulsory social security |
| 66 Помошни дејности кај финансиските услуги и дејностите во осигурувањето | : | : | - | : | - | 66 Activities auxiliary to financial services and insurance activities |
| J Дејности во врска со недвижен имот | : | : | - | - | - | L Real estate activities |
| 68 Дејности во врска со недвижен имот | : | : | - | - | - | 68 Real estate activities |
| K Стручни, научни и технички дејности | 13 577 | 9 929 | (1948) | (1700) | - | M Professional, scientific and technical activities |
| 69 Правни и сметководствени дејности | 7 014 | (4805) | : | : | - | 69 Legal and accounting activities |
| 70 Управувачки дејности; советување во врска со управувањето | : | : | - | - | - | 70 Activities of head offices; management consultancy activities |
| 71 Архитектонски дејности и инженерство; техничко испитување и анализа | (3253) | (2866) | : | : | - | 71 Architectural and engineering activities; technical testing and analysis |
| 72 Научно истражување и развој | : | : | : | - | - | 72 Scientific research and development |
| 73 Маркетинг (реклама и пропаганда) и истражување на пазарот | : | - | - | : | - | 73 Advertising and market research |
| 74 Останати стручни, научни и технички дејности | : | : | : | - | - | 74 Other professional, scientific and technical activities |
| 75 Ветеринарни дејности | : | : | - | - | - | 75 Veterinary activities |

Продолжува на страница 11 / Continuing on page 11

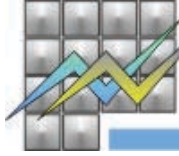


T-07: Вработени според економскиот статус, секторите и одделите на дејност, I тримесечје 2015 година

T-07: Employed by economic status, sectors and divisions of activities, I quarter 2015

| Сектори и оддели на дејности | | Вкупно | Вработен | Работодавец | Вработен за сопствена сметка | Неплатен семеен работник | Sectors and divisions of activities | |
|------------------------------|--|---------------|---------------|-------------|------------------------------|--------------------------|-------------------------------------|---|
| | | Total | Employed | Employer | Self-employed | Unpaid family worker | | |
| Л | Административни и помошни услужни дејности | 11 513 | 10 641 | : | : | - | N | Administrative and support service activities |
| 77 | Дејности на изнајмување и давање под закуп(лизинг) | : | : | - | - | - | 77 | Rental and leasing activities |
| 78 | Дејности на вработување | : | : | - | - | - | 78 | Employment activities |
| 79 | Туристички агенции, организатори на патувања (туроператори) и останати резервациски услуги како и дејностите поврзани со нив | (2676) | (2031) | : | : | - | 79 | Travel agency, tour operator reservation service and related activities |
| 80 | Заштитни и истражни дејности | (2592) | (2411) | - | : | - | 80 | Security and investigation activities |
| 81 | Услуги поврзани со одржување на згради и дејности на уредување и одржување на животната средина и природата | (4693) | (4648) | - | : | - | 81 | Services to buildings and landscape activities |
| 82 | Канцелариско-административни и помошни дејности и деловно-помошни дејности | : | : | - | - | - | 82 | Office administrative, office support and other business support activities |
| Љ | Јавна управа и одбрана; задолжително социјално осигурување | 50 030 | 50 030 | - | - | - | O | Public administration and defence; compulsory social security |
| 84 | Јавна управа и одбрана; задолжително социјално осигурување | 50 030 | 50 030 | - | - | - | 84 | Public administration and defence; compulsory social security |
| М | Образование | 40 041 | 39 804 | - | : | - | P | Education |
| 85 | Образование | 40 041 | 39 804 | - | : | - | 85 | Education |
| Н | Дејности на здравствена и социјална заштита | 36 179 | 34 910 | : | - | - | Q | Human health and social work activities |
| 86 | Дејности за здравствена заштита | 29 326 | 28 057 | : | - | - | 86 | Human health activities |
| 87 | Дејности на социјалната заштита со сместување | (2178) | (2178) | - | - | - | 87 | Residential care activities |
| 88 | Дејности на социјалната заштита без сместување | (4675) | (4675) | - | - | - | 88 | Social work activities without accommodation |
| Њ | Уметност, забава и рекреација | 10 063 | 9 956 | - | : | - | R | Arts, entertainment and recreation |
| 90 | Креативни, уметнички и забавни дејности | (2271) | (2271) | - | - | - | 90 | Creative, arts and entertainment activities |
| 91 | Библиотеки, архиви, музеи и останати културни дејности | : | : | - | - | - | 91 | Libraries, archives, museums and other cultural activities |

Продолжува на страница 12 / Continuing on page 12



T-07: Вработени според економскиот статус, секторите и одделите на дејност, I тримесечје 2015 година

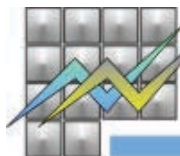
T-07: Employed by economic status, sectors and divisions of activities, I quarter 2015

| Сектори и оддели на дејности | Вкупно Total | Вработен Employed | Работодавец Employer | Вработен за сопствена сметка Self-employed | Неплатен семеен работник Unpaid family worker | Sectors and divisions of activities |
|---|-----------------|----------------------|-------------------------|---|--|---|
| 92 Дејности на коцкање и обложување | (4843) | (4736) | - | : | - | 92 Gambling and betting activities |
| 93 Спортски, забавни и рекреативни дејности | (1677) | (1677) | - | - | - | 93 Sports activities and amusement and recreation activities |
| О Други услужни дејности | 8 600 | (4704) | : | (2408) | : | S Other service activities |
| 94 Дејности на организации врз база на зачленување | (2513) | (2513) | - | - | - | 94 Activities of membership organisations |
| 95 Поправка на компјутери и предмети за лична употреба и за домаќинства | (3105) | : | : | : | : | 95 Repair of computers and personal and household goods |
| 96 Други лични услужни дејности | (2982) | : | : | : | - | 96 Other personal service activities |
| П Дејности на домаќинствата како работодавачи; дејности на домаќинствата што произведуваат разновидна стока и вршат различни услуги за сопствени потреби | (1601) | (1601) | - | - | - | T Activities of households as employers; undifferentiated goods- and services-producing activities of households for own use |
| 97 Дејности на домаќинствата што вработуваат послуга (домашен персонал) | (1601) | (1601) | - | - | - | 97 Activities of households as employers of domestic personnel |
| 98 Дејности на приватни домаќинства кои произведуваат разновидна стока и вршат различни услуги за сопствени потреби | - | - | - | - | - | 98 Undifferentiated goods- and services-producing activities of private households for own use |
| Р Дејности на екстратериторијални организации и тела | : | : | - | - | - | U Activities of extraterritorial organisations and bodies |
| 99 Дејности на екстратериторијални организации и тела | : | : | - | - | - | 99 Extraterritorial organisations and bodies |

- нема појава / no occurrence

: мала појавност за да биде објавен податокот / too imprecise estimate to be published

() помалку прецизна процена - се користи со претпазливост / less precise estimate - use with caution



T-08: Активно население според школската подготовка

T-08: Labour force by educational attainment

| Школска подготовка | Активно население Labour force | | Вработени Employed | | Невработени Unemployed | | Educational attainment |
|--------------------------------|-----------------------------------|----------------|-----------------------|----------------|---------------------------|----------------|--|
| | 2014/1 | 2015/1 | 2014/1 | 2015/1 | 2014/1 | 2015/1 | |
| | Вкупно / Total | | | | | | |
| Вкупно | 958 392 | 959 388 | 686 277 | 697 248 | 272 115 | 262 140 | Total |
| Без образование | (4883) | (3399) | : | (1721) | (3719) | (1678) | Without education |
| Незавршено основно образование | 30 644 | 28 497 | 21 250 | 18 500 | 9 394 | 9 997 | Incomplete primary and lower secondary education |
| Основно образование | 194 885 | 194 230 | 133 388 | 133 504 | 61 497 | 60 726 | Primary and lower secondary education |
| 3 години средно образование | 83 112 | 79 771 | 58 836 | 55 393 | 24 276 | 24 378 | 3 years of secondary education |
| 4 години средно образование | 455 874 | 434 285 | 324 163 | 314 973 | 131 712 | 119 312 | 4 years of secondary education |
| Више образование | 23 372 | 23 025 | 20 280 | 18 445 | (3093) | (4580) | Higher education |
| Високо образование | 165 622 | 196 182 | 127 197 | 154 713 | 38 425 | 41 469 | University level education |
| | Мажи / Men | | | | | | |
| Вкупно | 577 854 | 580 322 | 417 748 | 415 727 | 160 106 | 164 596 | Total |
| Без образование | (2612) | (1589) | : | : | (1833) | : | Without education |
| Незавршено основно образование | 17 837 | 16 854 | 11 241 | 10 540 | 6 596 | 6 314 | Incomplete primary and lower secondary education |
| Основно образование | 130 030 | 130 307 | 87 409 | 86 390 | 42 621 | 43 917 | Primary and lower secondary education |
| 3 години средно образование | 54 830 | 55 304 | 39 719 | 37 923 | 15 111 | 17 381 | 3 years of secondary education |
| 4 години средно образование | 284 150 | 269 959 | 207 882 | 195 097 | 76 268 | 74 862 | 4 years of secondary education |
| Више образование | 13 927 | 12 332 | 11 911 | 9 526 | (2016) | (2806) | Higher education |
| Високо образование | 74 468 | 93 977 | 58 806 | 75 618 | 15 662 | 18 360 | University level education |
| | Жени / Women | | | | | | |
| Вкупно | 380 538 | 379 066 | 268 529 | 281 521 | 112 009 | 97 544 | Total |
| Без образование | (2270) | (1809) | : | : | (1887) | : | Without education |
| Незавршено основно образование | 12 807 | 11 643 | 10 009 | 7 959 | (2797) | (3683) | Incomplete primary and lower secondary education |
| Основно образование | 64 855 | 63 923 | 45 979 | 47 115 | 18 876 | 16 808 | Primary and lower secondary education |
| 3 години средно образование | 28 282 | 24 467 | 19 117 | 17 470 | 9 165 | 6 997 | 3 years of secondary education |
| 4 години средно образование | 171 725 | 164 326 | 116 281 | 119 875 | 55 444 | 44 450 | 4 years of secondary education |
| Више образование | 9 446 | 10 694 | 8 369 | 8 920 | : | (1774) | Higher education |
| Високо образование | 91 154 | 102 205 | 68 391 | 79 095 | 22 763 | 23 109 | University level education |

- нема појава / no occurrence

: мала појавност за да биде објавен податокот / too imprecise estimate to be published

() помалку прецизна процена - се користи со претпазливост / less precise estimate - use with caution

За подетални информации погледнете ја веб-страницата на Државниот завод за статистика.

Further information about the statistics can be found on the web page of the State Statistical Office.