

ПЛАТИ - WAGES

СООПШТЕНИЕ - NEWS RELEASE

Просечна месечна исплатена нето-плата по вработен, јуни 2014

Според податоците на Државниот завод за статистика, индексот на просечната месечна исплатена нето-плата по вработен, во јуни 2014 година, во однос на јуни 2013 година, изнесува 100.6.

Ваквото зголемување се должи, пред сè, на зголемувањето на просечната месечна исплатена нето-плата по вработен во секторите: Дејности во врска со недвижен имот (27.2%), Градежништво (10.3%) и Стручни, научни и технички дејности (9.6%).

Намалување на просечната месечна исплатена нето-плата по вработен, во однос на претходниот месец, е забележано во секторите: Рударство и вадење на камен (3.9%) Информации и комуникации (3.8%), и Објекти за сместување и сервисни дејности со храна (3.8%).

Просечната месечна исплатена нето-плата по вработен, во јуни 2014, изнесува 21 233 денари.

Во јуни 2014 година, 1.5% од вработените во Република Македонија не примиле плата.

Average monthly net wage paid per employee, June 2014

According to the data of the State Statistical Office, the index of the average monthly net wage paid per employee in June 2014, compared to June 2013, was 100.6.

This increase is caused by the increase of the average monthly net wage paid per employee in the sectors: Real estate activities (27.2%), Construction (10.3%) and Professional, scientific and technical activities (9.6%).

Decrease in the average monthly net wage paid per employee compared to the previous month was recorded in the sectors: Mining and quarrying (3.9%), Information and communication (3.8%) and Accommodation and food service activities (3.8%).

The average monthly net wage paid per employee in June 2014 was 21 233 denars.

In June 2014, 1.5% of the employees in the Republic of Macedonia did not receive any payment.

За подетални информации јавете се кај:

For further information please call:

Севдие Рамуко

Sevdie Ramuko

☎ +389 2 3295 635

e-mail: sevdie.ramuko@stat.gov.mk



T-01: Просечна исплатена месечна нето-плата по вработен, јуни 2014

T-01: Average monthly net wage paid per employee, June 2014

денари

denars

	VI 2014	I-VI 2014	IV-VI 2014	Индекси/Indices				
				VI 2014	VI 2014	VI 2014	I-VI 2014	
				----- ∅ 2013	----- V 2014	----- VI 2013	----- I-VI 2013	
Просечна исплатена месечна нето-плата, во денари	21 233	21 195	21 297	100.4	98.8	100.6	100.3	Average monthly net wage, paid in denars
Реална нето-плата	-	-	-	100.7	99.0	101.7	100.5	Real net wage

T-02: Просечна исплатена месечна нето-плата по сектори на дејности, јуни 2014

T-02: Average monthly net wage paid by sectors of activities, June 2014

денари

denars

	VI 2014	I-VI 2014	IV-VI 2014	Индекси/Indices				
				VI 2014	VI 2014	VI 2014	I-VI 2014	
				----- ∅ 2013	----- V 2014	----- VI 2013	----- I-VI 2013	
Индустрија (од Б до Г)	22 780	22 601	22 565	102.2	98.9	103.4	102.2	Industry (from B to F)
Услуги (од Е до О)	24 419	24 011	24 174	103.4	100.7	104.5	101.3	Services (from G to S)



T-03: Просечна исплатена месечна нето-плата по вработен, јуни 2014

T-03: Average monthly net wage paid per employee, June 2014

денари

denars

	VI 2014	I-VI 2014	IV-VI 2014	Индекси/Indices				
				VI 2014	VI 2014	VI 2014	I-VI 2014	
				Ø 2013	V 2014	VI 2013	I-VI 2013	
A ЗЕМЈОДЕЛСТВО, ШУМАРСТВО И РИБАРСТВО	15 787	15 393	15 571	100.9	100.9	103.6	100.0	A AGRICULTURE, FORESTRY AND FISHING
01 Растително и животинско производство, лов и услужни дејности поврзани со нив	14 758	14 315	14 587	103.9	99.6	108.4	104.3	01 Crop and animal production, hunting and related service activities
02 Шумарство и искористување на шуми	18 686	18 205	18 377	99.2	105.2	98.5	95.4	02 Forestry and logging
03 Рибарство и аквакултура	11 114	10 987	11 042	70.2	102.6	68.5	73.0	03 Fishing and aquaculture
Б РУДАРСТВО И ВАДЕЊЕ НА КАМЕН	23 468	23 406	22 193	100.8	96.1	104.8	102.3	B MINING AND QUARRYING
05 Вадење на јаглен и лигнит	18 358	18 659	18 386	102.3	98.0	104.4	104.9	05 Mining of coal and lignite
07 Вадење на руди на метал	24 085	23 590	22 358	97.1	94.5	102.6	95.3	07 Mining of metal ores
08 Вадење на други руди и камен	22 399	23 445	21 903	108.0	102.6	109.3	118.6	08 Other mining and quarrying
09 Помошни услужни дејности во рударството	21 418	21 894	22 685	121.6	85.3	107.0	132.3	09 Mining support service activities
В ПРЕРАБОТУВАЧКА ИНДУСТРИЈА	16 003	15 850	15 990	101.6	99.9	100.4	101.4	C MANUFACTURING
10 Производство на прехранбени производи	16 710	16 672	16 808	102.2	100.7	102.3	102.6	10 Manufacture of food products
11 Производство на пијалаци	26 190	26 279	26 551	100.7	97.6	103.2	100.4	11 Manufacture of beverages
12 Производство на тутунски производи	19 311	18 869	18 939	99.4	99.4	101.3	100.5	12 Manufacture of tobacco products
13 Производство на текстил	12 501	11 987	12 258	113.0	102.7	115.1	111.9	13 Manufacture of textiles
14 Производство на облека	11 434	11 284	11 324	105.6	100.1	105.3	106.0	14 Manufacture of wearing apparel
15 Производство на кожа и слични производи од кожа	10 930	10 295	10 399	107.5	109.0	100.9	102.3	15 Manufacture of leather and related products
16 Преработка на дрво и производи од дрво и плута, освен мебел, производство на предмети од слама и плетарски материјал	12 710	12 666	12 696	103.3	97.9	104.4	105.1	16 Manufacture of wood and of products of wood and cork, except furniture; manufacture of articles of straw and plaiting materials
17 Производство на хартија и производи од хартија	18 083	17 804	18 282	100.7	97.5	101.4	99.3	17 Manufacture of paper and paper products
18 Печатење и репродукција на снимени медиуми (записи)	17 864	18 039	18 119	92.1	99.9	91.7	93.5	18 Printing and reproduction of recorded media
19 Производство на кокс и рафинирани нафтени производи	39 326	37 767	39 395	109.6	99.6	110.6	106.6	19 Manufacture of coke and refined petroleum products
20 Производство на хемикалии и хемиски производи	28 607	27 932	28 242	102.8	99.6	89.9	98.1	20 Manufacture of chemicals and chemical products
21 Производство на основни фармацевтски производи и фармацевтски препарати	40 683	39 057	39 443	104.8	105.8	86.9	92.1	21 Manufacture of basic pharmaceutical products and pharmaceutical preparations
22 Производство на производи од гума и производи од пластични маси	14 835	14 276	14 610	107.6	101.4	107.8	105.1	22 Manufacture of rubber and plastic products

Продолжува на страница 4 / Continuing on page 4



T-03: Просечна исплатена месечна нето-плата по вработен, јуни 2014

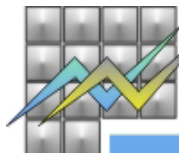
T-03: Average monthly net wage paid per employee, June 2014

денари

denars

	VI 2014	I-VI 2014	IV-VI 2014	Индекси/Indices				
				VI 2014	VI 2014	VI 2014	I-VI 2014	
				Ø 2013	V 2014	VI 2013	I-VI 2013	
23 Производство на други неметални минерални производи	24 770	25 050	25 854	97.0	98.8	100.4	102.2	23 Manufacture of other non-metallic mineral products
24 Производство на метали	20 829	20 691	21 072	102.9	92.9	103.1	101.7	24 Manufacture of basic metals
25 Производство на фабрикувани метални производи, освен машини и опрема	17 838	17 764	17 974	101.3	99.3	99.8	102.4	25 Manufacture of fabricated metal products, except machinery and equipment
26 Производство на компјутерски, електронски и оптички производи	23 270	24 032	23 319	90.2	97.9	90.8	94.7	26 Manufacture of computer, electronic and optical products
27 Производство на електрична опрема	20 524	20 230	20 823	118.5	95.4	103.8	115.7	27 Manufacture of electrical equipment
28 Производство на машини и уреди, неспомнати на друго место	22 695	22 368	22 967	141.1	96.0	146.3	144.6	28 Manufacture of machinery and equipment n.e.c.
29 Производство на моторни возила, приколки и полуприколки	14 380	14 481	14 621	52.0	100.5	54.3	54.7	29 Manufacture of motor vehicles, trailers and semi-trailers
30 Производство на останата опрема за транспорт	25 543	28 232	26 020	98.7	97.7	98.7	108.7	30 Manufacture of other transport equipment
31 Производство на мебел	13 042	12 956	13 053	101.6	99.0	102.4	101.7	31 Manufacture of furniture
32 Останата производствена индустрија	19 449	19 088	19 139	102.3	103.4	108.4	100.3	32 Other manufacturing
33 Поправка и инсталирање на машини и опрема	31 407	31 864	31 721	107.4	99.4	108.6	109.8	33 Repair and installation of machinery and equipment
Г СНАБДУВАЊЕ СО ЕЛЕКТРИЧНА ЕНЕРГИЈА, ГАС, ПАРЕА И КЛИМАТИЗАЦИЈА	36 318	36 573	36 862	99.9	98.4	101.1	100.6	D ELECTRICITY, GAS, STEAM AND AIR CONDITIONING SUPPLY
35 Снабдување со електрична енергија, гас, пареа и климатизација	36 318	36 573	36 862	99.9	98.4	101.1	100.6	35 Electricity, gas, steam and air conditioning supply
Д СНАБДУВАЊЕ СО ВОДА; ОТСТРАНУВАЊЕ НА ОТПАДНИ ВОДИ, УПРАВУВАЊЕ СО ОТПАД И ДЕЈНОСТИ ЗА САНАЦИЈА НА ОКОЛИНАТА	19 267	18 893	18 992	103.0	102.1	102.1	100.9	WATER SUPPLY; SEWERAGE, WASTE MANAGEMENT AND REMEDIATION ACTIVITIES
36 Собирање, обработка и снабдување со вода	19 759	19 329	19 288	103.3	103.7	101.3	100.6	36 Water collection, treatment and supply
37 Отстранување на отпадни води	16 131	14 840	15 174	110.5	113.5	114.9	101.7	37 Sewerage
38 Дејности за собирање, обработка и отстранување на отпад; обновување на материјали	18 341	18 161	18 460	101.0	98.5	103.0	100.1	38 Waste collection, treatment and disposal activities; materials recovery
39 Дејности за санација и останати услуги за управување со отпад	33 017	23 602	26 176	288.4	171.5	238.5	233.6	39 Remediation activities and other waste management services

Продолжува на страница 5 / Continuing on page 5



T-03: Просечна исплатена месечна нето-плата по вработен, јуни 2014

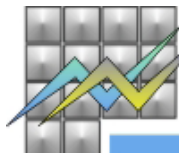
T-03: Average monthly net wage paid per employee, June 2014

денари

denars

	VI 2014	I-VI 2014	IV-VI 2014	Индекси/Indices				
				VI 2014	VI 2014	VI 2014	I-VI 2014	
				Ø 2013	V 2014	VI 2013	I-VI 2013	
Г ГРАДЕЖНИШТВО	18 847	18 281	18 789	108.9	99.5	110.3	107.2	F CONSTRUCTION
41 Изградба на згради	16 396	16 256	16 627	101.8	96.3	101.4	102.4	41 Construction of buildings
42 Нискоградба	21 116	20 630	20 748	110.1	102.8	111.6	109.1	42 Civil engineering
43 Специјализирани градежни дејности	20 968	19 462	20 786	118.8	101.8	122.3	111.3	43 Specialised construction activities
Е ТРГОВИЈА НА ГОЛЕМО И ТРГОВИЈА НА МАЛО; ПОПРАВКА НА МОТОРНИ ВОЗИЛА И МОТОЦИКЛИ	19 350	19 611	19 693	100.4	97.6	103.1	102.2	G WHOLESALE AND RETAIL TRADE; REPAIR OF MOTOR VEHICLES AND MOTORCYCLES
45 Трговија на големо и на мало со моторни возила и мотоцикли и поправка на моторни возила и мотоцикли	23 212	23 840	25 289	88.1	77.1	95.6	88.8	45 Wholesale and retail trade and repair of motor vehicles and motorcycles
46 Трговија на големо, освен трговија со моторни возила и мотоцикли	24 771	25 164	24 949	103.0	100.6	107.2	104.3	46 Wholesale trade, except of motor vehicles and motorcycles
47 Трговија на мало, освен трговија со моторни возила и мотоцикли	16 233	16 433	16 527	100.4	98.1	101.4	102.9	47 Retail trade, except of motor vehicles and motorcycles
Ж ТРАНСПОРТ И СКЛАДИРАЊЕ	22 934	22 900	22 976	102.4	98.9	101.7	102.5	H TRANSPORTATION AND STORAGE
49 Копнен транспорт и цеговоден транспорт	18 298	18 029	18 188	104.2	98.7	104.1	103.4	49 Land transport and transport via pipelines
51 Воздухопловен транспорт	46 721	44 918	47 113	97.9	101.2	106.9	95.2	51 Air transport
52 Складирање и помошни дејности во превозот	34 505	34 965	34 857	101.5	98.6	99.4	103.1	52 Warehousing and support activities for transportation
53 Поштенски и курирски дејности	22 422	22 664	22 764	98.7	100.2	99.0	99.5	53 Postal and courier activities
З ОБЈЕКТИ ЗА СМЕСТУВАЊЕ И СЕРВИСНИ ДЕЈНОСТИ СО ХРАНА	14 705	14 852	14 981	96.2	96.2	97.7	97.2	I ACCOMMODATION AND FOOD SERVICE ACTIVITIES
55 Објекти за сместување	16 457	16 451	16 599	99.3	97.9	100.4	98.6	55 Accommodation
56 Дејности за подготовка на оброци и служење на храна	12 722	13 041	13 112	95.3	94.4	98.7	98.5	56 Food and beverage service activities
С ИНФОРМАЦИИ И КОМУНИКАЦИИ	33 873	34 635	34 208	96.2	96.2	100.2	94.0	J INFORMATION AND COMMUNICATION
58 Издавачка дејност	22 338	22 818	22 732	90.9	97.1	89.4	90.2	58 Publishing activities
59 Филмска дејност, продукција на видео и телевизиска програма и дејности на снимање на звучни записи и музичко издаваштво	20 298	20 133	20 389	118.9	98.2	118.0	132.7	59 Motion picture, video and television programme production, sound recording and music publishing activities
60 Емитирање на програма	22 471	22 516	22 610	104.4	99.7	105.7	105.3	60 Programming and broadcasting activities
61 Телекомуникации	39 018	41 293	40 350	90.9	91.9	97.7	88.3	61 Telecommunications
62 Компјутерско програмирање, консултантски и сродни дејности	42 643	41 631	41 174	103.8	103.0	106.0	103.2	62 Computer programming, consultancy and related activities
63 Информативни услужни дејности	31 939	31 986	32 067	100.3	99.2	101.1	101.0	63 Information service activities

Продолжува на страница 6 / Continuing on page 6



T-03: Просечна исплатена месечна нето-плата по вработен, јуни 2014

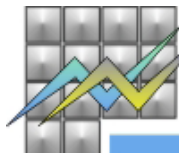
T-03: Average monthly net wage paid per employee, June 2014

денари

denars

	VI 2014	I-VI 2014	IV-VI 2014	Индекси/Indices				
				VI 2014	VI 2014	VI 2014	I-VI 2014	
				----- Ø 2013	----- V 2014	----- VI 2013	----- I-VI 2013	
И ФИНАНСИСКИ ДЕЈНОСТИ И ДЕЈНОСТИ НА ОСИГУРУВАЊЕ	39 016	38 382	38 739	103.8	101.4	105.3	103.1	K FINANCIAL AND INSURANCE ACTIVITIES
64 Финансиско-услужни дејности, освен осигурување и пензиски фондови	38 736	38 387	38 630	102.6	99.6	103.9	102.8	64 Financial service activities, except insurance and pension funding
65 Осигурување, реосигурување и пензиски фондови, освен задолжително социјално осигурување	37 644	36 034	36 916	104.9	109.1	107.3	100.8	65 Insurance, reinsurance and pension funding, except compulsory social security
66 Помошни дејности кај финансиските услуги и дејностите во осигурувањето	49 488	47 583	47 960	111.9	104.7	116.1	106.9	66 Activities auxiliary to financial services and insurance activities
Ј ДЕЈНОСТИ ВО ВРСКА СО НЕДВИЖЕН ИМОТ	32 000	26 884	27 900	127.1	124.8	127.2	106.6	L REAL ESTATE ACTIVITIES
68 Дејности во врска со недвижен имот	32 000	26 884	27 900	127.1	124.8	127.2	106.6	68 Real estate activities
К СТРУЧНИ, НАУЧНИ И ТЕХНИЧКИ ДЕЈНОСТИ	29 050	28 814	29 085	105.7	97.6	109.6	104.5	M PROFESSIONAL, SCIENTIFIC AND TECHNICAL ACTIVITIES
69 Правни и сметководствени дејности	45 009	45 711	44 463	97.7	103.1	107.1	93.8	69 Legal and accounting activities
70 Управувачки дејности; советување во врска со управувањето	32 505	29 535	30 276	126.3	112.4	131.2	115.9	70 Activities of head offices; management consultancy activities
71 Архитектонски дејности и инженерство; техничко испитување и анализа	24 387	23 830	24 709	111.0	92.6	111.6	111.3	71 Architectural and engineering activities; technical testing and analysis
72 Научно истражување и развој	25 990	26 072	26 102	100.8	99.3	106.2	101.6	72 Scientific research and development
73 Маркетинг (реклама и пропаганда) и истражување на пазарот	34 855	37 335	37 583	102.3	84.7	102.8	109.3	73 Advertising and market research
74 Останати стручни, научни и технички дејности	25 952	26 059	25 993	98.9	100.6	98.5	98.5	74 Other professional, scientific and technical activities
75 Ветеринарни дејности	16 310	16 008	16 245	99.8	100.9	99.5	99.0	75 Veterinary activities
Л АДМИНИСТРАТВНИ И ПОМОШНИ УСЛУЖНИ ДЕЈНОСТИ	14 595	14 551	14 615	104.2	98.7	103.2	104.1	N ADMINISTRATIVE AND SUPPORT SERVICE ACTIVITIES
77 Дејности на изнајмување и давање под закуп (лизинг)	18 336	18 320	18 353	98.2	99.4	94.1	102.3	77 Rental and leasing activities
78 Дејности на вработување	14 095	13 805	14 031	102.0	98.2	99.9	99.7	78 Employment activities
79 Туристички агенции, организатори на патувања (туроператори) и останати резервациски услуги како и дејностите поврзани со нив	16 579	16 459	16 483	89.3	103.1	92.0	88.1	79 Travel agency, tour operator reservation service and related activities
80 Заштитни и истражни дејности	13 427	13 504	13 384	103.2	99.3	102.4	103.6	80 Security and investigation activities

Продолжува на страница 7 / Continuing on page 7



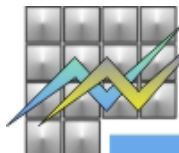
T-03: Просечна исплатена месечна нето-плата по вработен, јуни 2014

T-03: Average monthly net wage paid per employee, June 2014

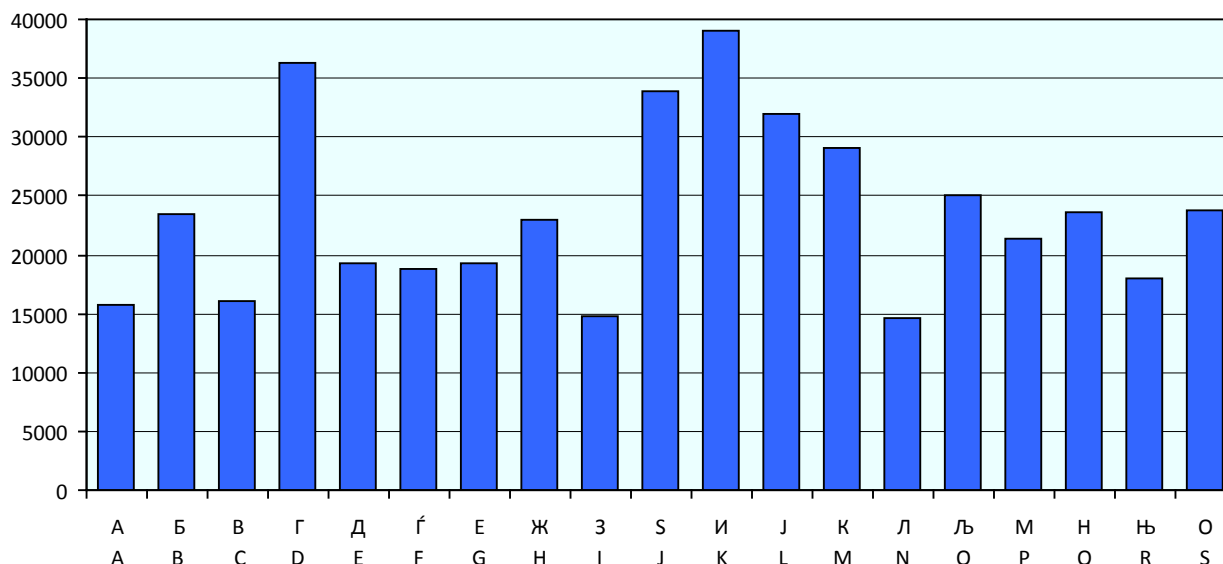
денари

denars

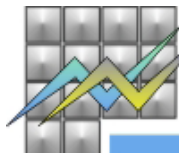
	VI 2014	I-VI 2014	IV-VI 2014	Индекси/Indices				
				VI 2014	VI 2014	VI 2014	I-VI 2014	
				----- Ø 2013	----- V 2014	----- VI 2013	----- I-VI 2013	
81 Услуги поврзани со одржување на згради и дејности на уредување и одржување на животната средина и природата	13 582	13 508	13 698	98.0	98.9	97.4	98.1	81 Services to buildings and landscape activities
82 Канцелариско-административни и помошни дејности и деловно-помошни дејности	18 099	18 763	18 387	114.6	97.9	116.2	118.4	82 Office administrative, office support and other business support activities
Љ ЈАВНА УПРАВА И ОДБРАНА; ЗАДОЛЖИТЕЛНО СОЦИЈАЛНО ОСИГУРУВАЊЕ	25 009	25 186	25 288	99.8	96.5	98.7	100.5	O PUBLIC ADMINISTRATION AND DEFENCE; COMPULSORY SOCIAL SECURITY
84 Јавна управа и одбрана; задолжително социјално осигурување	25 009	25 186	25 288	99.8	96.5	98.7	100.5	84 Public administration and defence; compulsory social security
М ОБРАЗОВАНИЕ	21 382	21 329	21 353	100.7	100.2	100.5	100.5	P EDUCATION
85 Образование	21 382	21 329	21 353	100.7	100.2	100.5	100.5	85 Education
Н ДЕЈНОСТИ НА ЗДРАВСТВЕНА И СОЦИЈАЛНА ЗАШТИТА	23 644	23 463	23 670	102.3	99.3	102.5	102.0	Q HUMAN HEALTH AND SOCIAL WORK ACTIVITIES
86 Дејности за здравствена заштита	25 486	25 288	25 542	103.1	99.1	103.3	102.8	86 Human health activities
87 Дејности на социјалната заштита со сместување	18 240	18 117	18 122	102.2	102.2	103.6	102.2	87 Residential care activities
88 Дејности на социјалната заштита без сместување	16 536	16 449	16 478	99.3	100.0	98.8	98.9	88 Social work activities without accommodation
Њ УМЕТНОСТ, ЗАБАВА И РЕКРЕАЦИЈА	18 037	18 035	18 025	101.8	100.1	102.6	101.5	R ARTS, ENTERTAINMENT AND RECREATION
90 Креативни, уметнички и забавни дејности	21 009	20 817	20 768	100.3	102.7	99.9	99.3	90 Creative, arts and entertainment activities
91 Библиотеки, архиви, музеи и останати културни дејности	19 064	19 106	19 031	95.7	100.2	96.6	96.1	91 Libraries, archives, museums and other cultural activities
92 Дејности на коцкање и обложување	16 369	16 319	16 376	105.5	99.5	106.7	105.2	92 Gambling and betting activities
93 Спортски, забавни и рекреативни дејности	17 221	17 899	17 940	106.4	92.8	112.2	111.1	93 Sports activities and amusement and recreation activities
О ДРУГИ УСЛУЖНИ ДЕЈНОСТИ	23 850	23 494	23 727	101.2	99.5	101.6	99.9	S OTHER SERVICE ACTIVITIES
94 Дејности на организации врз база на зачленување	30 386	30 379	30 358	105.1	99.2	104.5	104.5	94 Activities of membership organisations
95 Поправка на компјутери и предмети за лична употреба и за домаќинства	26 943	23 854	24 930	94.8	108.7	87.8	84.9	95 Repair of computers and personal and household goods
96 Други лични услужни дејности	16 108	16 081	16 279	88.5	97.7	91.5	88.8	96 Other personal service activities



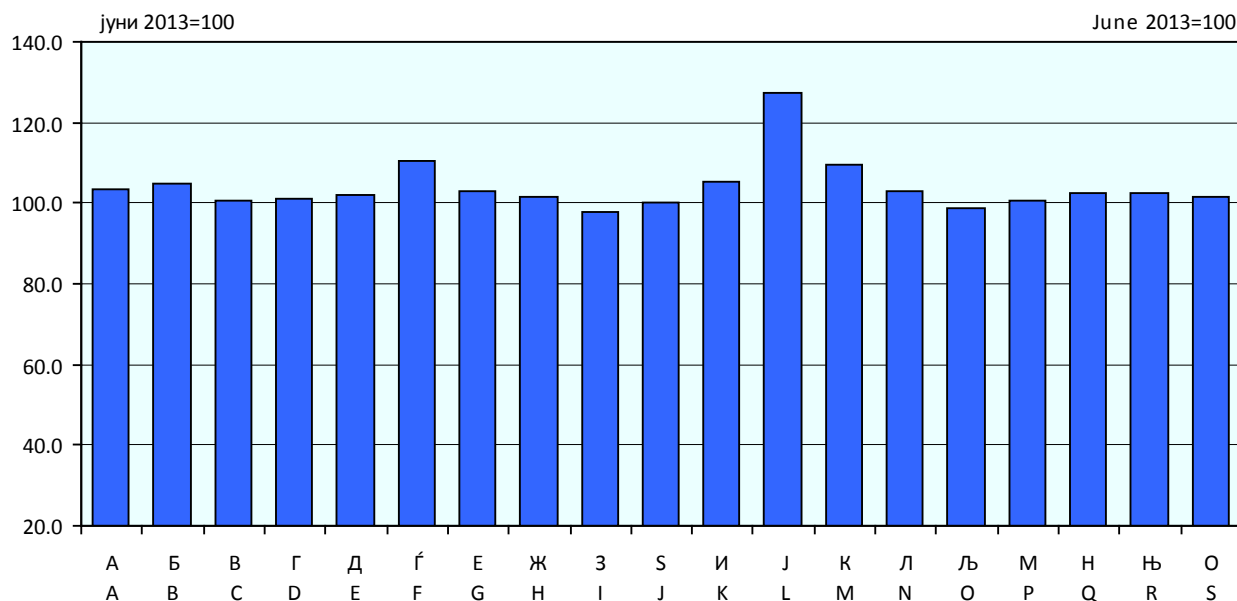
Г-01: Просечна исплатена месечна нето-плата по вработен, јуни 2014
G-01: Average monthly net wage paid per employee, June 2014



- | | |
|--|---|
| A Земјоделство, шумарство и рибарство | A Agriculture, forestry and fishing |
| Б Рударство и вадење на камен | B Mining and quarrying |
| В Преработувачка индустрија | C Manufacturing |
| Г Снабдување со електрична енергија, гас, пареа и климатизација | D Electricity, gas, steam and air conditioning supply |
| Д Снабдување со вода; отстранување на отпадни води, управување со отпад и дејности за санација на околината | E Water supply; sewerage, waste management and remediation activities |
| Ѓ Градежништво | F Construction |
| Е Трговија на големо и трговија на мало; поправка на моторни возила и мотоцикли | G Wholesale and retail trade; repair of motor vehicles and motorcycles |
| Ж Транспорт и складирање | H Transportation and storage |
| З Објекти за сместување и сервисни дејности со храна | I Accommodation and food service activities |
| С Информации и комуникации | J Information and communication |
| И Финансиски дејност и дејности на осигурување | K Financial and insurance activities |
| Ј Дејности во врска со недвижен имот | L Real estate activities |
| К Стручни, научни и технички дејности | M Professional, scientific and technical activities |
| Л Административни и помошни услужни дејности | N Administrative and support service activities |
| Љ Јавна управа и одбрана; задолжително социјално осигурување | O Public administration and defence; compulsory social security |
| М Образование | P Education |
| Н Дејности на здравствена и социјална заштита | Q Human health and social work activities |
| Њ Уметност, забава и рекреација | R Arts, entertainment and recreation |
| О Други услужни дејности | S Other service activities |



Г-02: Индекси на просечната исплатена месечна нето-плата по вработен, јуни 2014
G-02: Indices of the average monthly net wage paid per employee, June 2014



A	Земјоделство, шумарство и рибарство	A	Agriculture, forestry and fishing
B	Рударство и вадење на камен	B	Mining and quarrying
C	Преработувачка индустрија	C	Manufacturing
D	Снабдување со електрична енергија, гас, пара и климатизација	D	Electricity, gas, steam and air conditioning supply
E	Снабдување со вода; отстранување на отпадни води, управување со отпад и дејности за санација на околината	E	Water supply; sewerage, waste management and remediation activities
F	Градежништво	F	Construction
G	Трговија на големо и трговија на мало; поправка на моторни возила и мотоцикли	G	Wholesale and retail trade; repair of motor vehicles and motorcycles
H	Транспорт и складирање	H	Transportation and storage
I	Објекти за сместување и сервисни дејности со храна	I	Accommodation and food service activities
J	Информации и комуникации	J	Information and communication
K	Финансиски дејност и дејности на осигурување	K	Financial and insurance activities
L	Дејности во врска со недвижен имот	L	Real estate activities
M	Стручни, научни и технички дејности	M	Professional, scientific and technical activities
N	Административни и помошни услужни дејности	N	Administrative and support service activities
O	Јавна управа и одбрана; задолжително социјално осигурување	O	Public administration and defence; compulsory social security
P	Образование	P	Education
Q	Дејности на здравствена и социјална заштита	Q	Human health and social work activities
R	Уметност, забава и рекреација	R	Arts, entertainment and recreation
S	Други услужни дејности	S	Other service activities

За подетални информации погледнете ја веб-страницата на Државниот завод за статистика.

Further information about the statistics can be found on the web page of the State Statistical Office.