

## ПЛАТИ - WAGES

### СООПШТЕНИЕ - NEWS RELEASE

#### Просечна месечна исплатена нето-плата по вработен, декември 2013

Според податоците на Државниот завод за статистика, индексот на просечната месечна исплатена нето-плата по вработен, во декември 2013 година, во однос на декември 2012 година, изнесува 100.1.

Ваквото зголемување се должи, пред сè, на зголемувањето на просечната месечна исплатена нето-плата по вработен во секторите: Рударство и вадење на камен (10.2%), Транспорт и складирање (7.9%) и Други услужни дејности (5.8%).

Зголемување на просечната месечна исплатена нето-плата по вработен, во однос на претходниот месец, е забележано во секторите: Стручни, научни и технички дејности (11.1%), Рударство и вадење на камен (10.8%) и Трговија на големо и трговија на мало; поправка на моторни возила и мотоцикли (8.9%).

Просечната месечна исплатена нето-плата по вработен, во декември 2013, изнесува 21 500 денари.

Во декември 2013 година, 1.8% од вработените во Република Македонија не примиле плата.

#### Average monthly net wage paid per employee, December 2013

According to the data of the State Statistical Office, the index of the average monthly net wage paid per employee in December 2013, compared to December 2012, was 100.1.

This increase is caused by the increase of the average monthly net wage paid per employee in the sectors: Mining and quarrying (10.2%), Transportation and storage (7.9%) and Other service activities (5.8%).

An increase in the average monthly net wage paid per employee compared to the previous month was recorded in the sectors: Professional, scientific and technical activities (11.1%), Mining and quarrying (10.8%) and Wholesale and retail trade; repair of motor vehicles and motorcycles (8.9%).

The average monthly net wage paid per employee in December 2013 was 21 500 denars.

In December 2013, 1.8% of the employees in the Republic of Macedonia did not receive any payment.

За подетални информации јавете се кај:

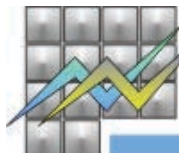
For further information please call:

Севдие Рамуко

Sevdie Ramuko

☎ +389 2 3295635

e-mail: [sevdie.ramuko@stat.gov.mk](mailto:sevdie.ramuko@stat.gov.mk)



T-01: Просечна исплатена месечна нето-плата по вработен, декември 2013

T-01: Average monthly net wage paid per employee, December 2013

денари

denars

|                                                  | XII 2013 | I-XII 2013 | X-XII 2013 | Индекси/Indices |                  |                   |                     |                                          |
|--------------------------------------------------|----------|------------|------------|-----------------|------------------|-------------------|---------------------|------------------------------------------|
|                                                  |          |            |            | XII 2013        | XII 2013         | XII 2013          | I-XII 2013          |                                          |
|                                                  |          |            |            | -----<br>∅ 2012 | -----<br>XI 2013 | -----<br>XII 2012 | -----<br>I-XII 2012 |                                          |
| Просечна исплатена месечна нето-плата, во денари | 21 500   | 21 145     | 21 267     | 102.9           | 102.1            | 100.1             | 101.2               | Average monthly net wage, paid in denars |
| Реална нето-плата                                | -        | -          | -          | 99.9            | 101.8            | 98.8              | 98.4                | Real net wage                            |

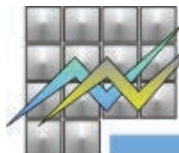
T-02: Просечна исплатена месечна нето-плата по сектори на дејности, декември 2013

T-02: Average monthly net wage paid by sectors of activities, December 2013

денари

denars

|                        | XII 2013 | I-XII 2013 | X-XII 2013 | Индекси/Indices |                  |                   |                     |                        |
|------------------------|----------|------------|------------|-----------------|------------------|-------------------|---------------------|------------------------|
|                        |          |            |            | XII 2013        | XII 2013         | XII 2013          | I-XII 2013          |                        |
|                        |          |            |            | -----<br>∅ 2012 | -----<br>XI 2013 | -----<br>XII 2012 | -----<br>I-XII 2012 |                        |
| Индустрија (од Б до Ѓ) | 22 597   | 22 284     | 22 403     | 104.3           | 103.8            | 103.6             | 102.8               | Industry (from B to F) |
| Услуги (од Е до О)     | 24 239   | 23 624     | 23 709     | 103.4           | 103.5            | 98.1              | 100.8               | Services (from G to S) |



T-03: Просечна исплатена месечна нето-плата по вработен, декември 2013

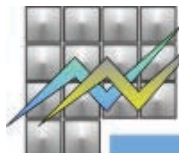
T-03: Average monthly net wage paid per employee, December 2013

денари

denars

|                                                                                                                         | XII 2013      | I-XII 2013    | X-XII 2013    | Индекси/Indices |              |              |              |                                                                                                                                    |
|-------------------------------------------------------------------------------------------------------------------------|---------------|---------------|---------------|-----------------|--------------|--------------|--------------|------------------------------------------------------------------------------------------------------------------------------------|
|                                                                                                                         |               |               |               | XII 2013        | XII 2013     | XII 2013     | I-XII 2013   |                                                                                                                                    |
|                                                                                                                         |               |               |               | Ø 2012          | XI 2013      | XII 2012     | I-XII 2012   |                                                                                                                                    |
| <b>A ЗЕМЈОДЕЛСТВО, ШУМАРСТВО И РИБАРСТВО</b>                                                                            | <b>15 394</b> | <b>15 639</b> | <b>15 801</b> | <b>98.4</b>     | <b>97.0</b>  | <b>97.1</b>  | <b>100.0</b> | <b>A AGRICULTURE, FORESTRY AND FISHING</b>                                                                                         |
| 01 Растително и животинско производство, лов и услужни дејности поврзани со нив                                         | 14 182        | 14 204        | 14 539        | 102.1           | 97.6         | 105.1        | 102.3        | 01 Crop and animal production, hunting and related service activities                                                              |
| 02 Шумарство и искористување на шуми                                                                                    | 17 991        | 18 836        | 18 429        | 93.9            | 97.5         | 89.9         | 98.3         | 02 Forestry and logging                                                                                                            |
| 03 Рибарство и аквакултура                                                                                              | 16 911        | 15 836        | 16 817        | 113.2           | 100.4        | 113.9        | 106.0        | 03 Fishing and aquaculture                                                                                                         |
| <b>Б РУДАРСТВО И ВАДЕЊЕ НА КАМЕН</b>                                                                                    | <b>24 566</b> | <b>23 293</b> | <b>23 677</b> | <b>110.8</b>    | <b>110.8</b> | <b>110.2</b> | <b>105.0</b> | <b>B MINING AND QUARRYING</b>                                                                                                      |
| 05 Вадење на јаглен и лигнит                                                                                            | 17 827        | 17 937        | 17 941        | 99.6            | 101.1        | 103.7        | 100.2        | 05 Mining of coal and lignite                                                                                                      |
| 07 Вадење на руди на метал                                                                                              | 25 101        | 24 813        | 24 738        | 106.8           | 107.9        | 101.7        | 105.6        | 07 Mining of metal ores                                                                                                            |
| 08 Вадење на други руди и камен                                                                                         | 23 995        | 20 732        | 21 861        | 119.0           | 118.9        | 129.5        | 102.8        | 08 Other mining and quarrying                                                                                                      |
| 09 Помошни услужни дејности во рударството                                                                              | 19 285        | 17 608        | 18 981        | 111.7           | 112.0        | 123.0        | 102.0        | 09 Mining support service activities                                                                                               |
| <b>В ПРЕРАБОТУВАЧКА ИНДУСТРИЈА</b>                                                                                      | <b>16 153</b> | <b>15 747</b> | <b>15 960</b> | <b>105.6</b>    | <b>102.0</b> | <b>102.5</b> | <b>102.9</b> | <b>C MANUFACTURING</b>                                                                                                             |
| 10 Производство на прехранбени производи                                                                                | 16 901        | 16 342        | 16 522        | 106.7           | 103.3        | 103.9        | 103.2        | 10 Manufacture of food products                                                                                                    |
| 11 Производство на пијалаци                                                                                             | 26 279        | 26 012        | 26 074        | 112.2           | 96.5         | 115.1        | 111.1        | 11 Manufacture of beverages                                                                                                        |
| 12 Производство на тутунски производи                                                                                   | 23 276        | 19 420        | 21 478        | 125.0           | 123.4        | 108.1        | 104.3        | 12 Manufacture of tobacco products                                                                                                 |
| 13 Производство на текстил                                                                                              | 11 128        | 11 067        | 11 375        | 110.6           | 99.5         | 107.8        | 110.0        | 13 Manufacture of textiles                                                                                                         |
| 14 Производство на облека                                                                                               | 11 255        | 10 831        | 11 208        | 107.8           | 99.9         | 103.0        | 103.7        | 14 Manufacture of wearing apparel                                                                                                  |
| 15 Производство на кожа и слични производи од кожа                                                                      | 10 154        | 10 163        | 10 225        | 106.4           | 97.5         | 101.3        | 106.5        | 15 Manufacture of leather and related products                                                                                     |
| 16 Преработка на дрво и производи од дрво и плута, освен мебел, производство на предмети од слама и плетарски материјал | 12 911        | 12 301        | 12 795        | 107.6           | 103.1        | 104.7        | 102.5        | 16 Manufacture of wood and of products of wood and cork, except furniture; manufacture of articles of straw and plaiting materials |
| 17 Производство на хартија и производи од хартија                                                                       | 18 203        | 17 948        | 18 164        | 103.4           | 101.7        | 101.7        | 101.9        | 17 Manufacture of paper and paper products                                                                                         |
| 18 Печатење и репродукција на снимени медиуми (записи)                                                                  | 21 005        | 19 404        | 19 840        | 111.9           | 110.4        | 109.4        | 103.3        | 18 Printing and reproduction of recorded media                                                                                     |
| 19 Производство на кокс и рафинирани нафтени производи                                                                  | 36 854        | 35 873        | 36 652        | 103.2           | 100.9        | 103.4        | 100.4        | 19 Manufacture of coke and refined petroleum products                                                                              |
| 20 Производство на хемикалии и хемиски производи                                                                        | 27 314        | 27 836        | 27 467        | 104.8           | 100.3        | 98.1         | 106.8        | 20 Manufacture of chemicals and chemical products                                                                                  |
| 21 Производство на основни фармацевтски производи и фармацевтски препарати                                              | 35 802        | 38 812        | 35 690        | 92.0            | 97.9         | 99.0         | 99.7         | 21 Manufacture of basic pharmaceutical products and pharmaceutical preparations                                                    |
| 22 Производство на производи од гума и производи од пластични маси                                                      | 14 092        | 13 792        | 14 088        | 106.0           | 104.6        | 98.7         | 103.8        | 22 Manufacture of rubber and plastic products                                                                                      |

Продолжува на страница 4 / Continuing on page 4



T-03: Просечна исплатена месечна нето-плата по вработен, декември 2013

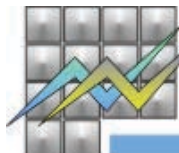
T-03: Average monthly net wage paid per employee, December 2013

денари

denars

|                                                                                                                    | XII 2013      | I-XII 2013    | X-XII 2013    | Индекси/Indices |              |              |              |                                                                              |
|--------------------------------------------------------------------------------------------------------------------|---------------|---------------|---------------|-----------------|--------------|--------------|--------------|------------------------------------------------------------------------------|
|                                                                                                                    |               |               |               | XII 2013        | XII 2013     | XII 2013     | I-XII 2013   |                                                                              |
|                                                                                                                    |               |               |               | Ø 2012          | XI 2013      | XII 2012     | I-XII 2012   |                                                                              |
| 23 Производство на други неметални минерални производи                                                             | 26 003        | 25 543        | 25 701        | 103.7           | 103.2        | 118.2        | 101.8        | 23 Manufacture of other non-metallic mineral products                        |
| 24 Производство на метали                                                                                          | 20 775        | 20 245        | 20 494        | 104.2           | 98.6         | 99.0         | 101.5        | 24 Manufacture of basic metals                                               |
| 25 Производство на фабрикувани метални производи, освен машини и опрема                                            | 17 779        | 17 609        | 17 787        | 95.4            | 102.7        | 100.4        | 94.5         | 25 Manufacture of fabricated metal products, except machinery and equipment  |
| 26 Производство на компјутерски, електронски и оптички производи                                                   | 27 083        | 25 802        | 26 639        | 108.4           | 101.7        | 107.4        | 103.3        | 26 Manufacture of computer, electronic and optical products                  |
| 27 Производство на електрична опрема                                                                               | 17 307        | 17 317        | 17 144        | 102.4           | 101.9        | 99.7         | 102.4        | 27 Manufacture of electrical equipment                                       |
| 28 Производство на машини и уреди, неспомнати на друго место                                                       | 16 489        | 16 083        | 16 607        | 114.6           | 103.2        | 112.2        | 111.8        | 28 Manufacture of machinery and equipment n.e.c.                             |
| 29 Производство на моторни возила, приколки и полуприколки                                                         | 29 624        | 27 643        | 28 607        | 138.8           | 105.0        | 104.6        | 129.5        | 29 Manufacture of motor vehicles, trailers and semi-trailers                 |
| 30 Производство на останата опрема за транспорт                                                                    | 28 252        | 25 879        | 26 892        | 111.0           | 108.6        | 108.4        | 101.7        | 30 Manufacture of other transport equipment                                  |
| 31 Производство на мебел                                                                                           | 13 063        | 12 840        | 13 003        | 107.8           | 101.4        | 106.7        | 106.0        | 31 Manufacture of furniture                                                  |
| 32 Останата производствена индустрија                                                                              | 19 385        | 19 011        | 19 506        | 105.4           | 99.3         | 100.1        | 103.4        | 32 Other manufacturing                                                       |
| 33 Поправка и инсталирање на машини и опрема                                                                       | 29 299        | 29 243        | 29 582        | 100.5           | 98.2         | 97.8         | 100.3        | 33 Repair and installation of machinery and equipment                        |
| <b>Г СНАБДУВАЊЕ СО ЕЛЕКТРИЧНА ЕНЕРГИЈА, ГАС, ПАРЕА И КЛИМАТИЗАЦИЈА</b>                                             | <b>36 248</b> | <b>36 362</b> | <b>36 281</b> | <b>101.2</b>    | <b>101.5</b> | <b>101.1</b> | <b>101.5</b> | <b>D ELECTRICITY, GAS, STEAM AND AIR CONDITIONING SUPPLY</b>                 |
| 35 Снабдување со електрична енергија, гас, пареа и климатизација                                                   | 36 248        | 36 362        | 36 281        | 101.2           | 101.5        | 101.1        | 101.5        | 35 Electricity, gas, steam and air conditioning supply                       |
| <b>Д СНАБДУВАЊЕ СО ВОДА; ОТСТРАНУВАЊЕ НА ОТПАДНИ ВОДИ, УПРАВУВАЊЕ СО ОТПАД И ДЕЈНОСТИ ЗА САНАЦИЈА НА ОКОЛИНАТА</b> | <b>18 821</b> | <b>18 714</b> | <b>18 586</b> | <b>100.8</b>    | <b>105.4</b> | <b>99.9</b>  | <b>100.2</b> | <b>E WATER SUPPLY; SEWERAGE, WASTE MANAGEMENT AND REMEDIATION ACTIVITIES</b> |
| 36 Собирање, обработка и снабдување со вода                                                                        | 19 189        | 19 119        | 18 811        | 99.3            | 108.0        | 97.6         | 98.9         | 36 Water collection, treatment and supply                                    |
| 37 Отстранување на отпадни води                                                                                    | 14 251        | 14 596        | 14 424        | 100.9           | 105.6        | 104.6        | 103.3        | 37 Sewerage                                                                  |
| 38 Дејности за собирање, обработка и отстранување на отпад; обновување на материјали                               | 18 165        | 18 162        | 18 238        | 102.9           | 99.9         | 102.6        | 102.9        | 38 Waste collection, treatment and disposal activities; materials recovery   |
| 39 Дејности за санација и останати услуги за управување со отпад                                                   | 26 347        | 11 449        | 18 470        | 241.1           | 191.1        | 237.1        | 104.7        | 39 Remediation activities and other waste management services                |

Продолжува на страница 5 / Continuing on page 5



T-03: Просечна исплатена месечна нето-плата по вработен, декември 2013

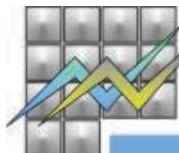
T-03: Average monthly net wage paid per employee, December 2013

денари

denars

|                                                                                                                            | XII 2013      | I-XII 2013    | X-XII 2013    | Индекси/Indices |              |              |              |                                                                                                               |
|----------------------------------------------------------------------------------------------------------------------------|---------------|---------------|---------------|-----------------|--------------|--------------|--------------|---------------------------------------------------------------------------------------------------------------|
|                                                                                                                            |               |               |               | XII 2013        | XII 2013     | XII 2013     | I-XII 2013   |                                                                                                               |
|                                                                                                                            |               |               |               | Ø 2012          | XI 2013      | XII 2012     | I-XII 2012   |                                                                                                               |
| <b>Г ГРАДЕЖНИШТВО</b>                                                                                                      | <b>17 197</b> | <b>17 302</b> | <b>17 510</b> | <b>105.0</b>    | <b>99.4</b>  | <b>105.4</b> | <b>105.7</b> | <b>F CONSTRUCTION</b>                                                                                         |
| 41 Изградба на згради                                                                                                      | 16 008        | 16 114        | 16 274        | 117.4           | 100.9        | 117.9        | 118.2        | 41 Construction of buildings                                                                                  |
| 42 Нискоградба                                                                                                             | 19 303        | 19 187        | 19 569        | 108.2           | 98.6         | 107.1        | 107.6        | 42 Civil engineering                                                                                          |
| 43 Специјализирани градежни дејности                                                                                       | 17 222        | 17 645        | 17 713        | 95.9            | 97.6         | 99.7         | 98.2         | 43 Specialised construction activities                                                                        |
| <b>Е ТРГОВИЈА НА ГОЛЕМО И ТРГОВИЈА НА МАЛО; ПОПРАВКА НА МОТОРНИ ВОЗИЛА И МОТОЦИКЛИ</b>                                     | <b>20 476</b> | <b>19 263</b> | <b>19 522</b> | <b>107.9</b>    | <b>108.9</b> | <b>103.0</b> | <b>101.5</b> | <b>G WHOLESALE AND RETAIL TRADE; REPAIR OF MOTOR VEHICLES AND MOTORCYCLES</b>                                 |
| 45 Трговија на големо и на мало со моторни возила и мотоцикли и поправка на моторни возила и мотоцикли                     | 33 134        | 26 353        | 27 292        | 139.5           | 137.5        | 130.4        | 111.0        | 45 Wholesale and retail trade and repair of motor vehicles and motorcycles                                    |
| 46 Трговија на големо, освен трговија со моторни возила и мотоцикли                                                        | 25 355        | 24 058        | 24 304        | 105.6           | 108.0        | 101.9        | 100.2        | 46 Wholesale trade, except of motor vehicles and motorcycles                                                  |
| 47 Трговија на мало, освен трговија со моторни возила и мотоцикли                                                          | 17 032        | 16 166        | 16 409        | 105.7           | 107.3        | 99.5         | 100.3        | 47 Retail trade, except of motor vehicles and motorcycles                                                     |
| <b>Ж ТРАНСПОРТ И СКЛАДИРАЊЕ</b>                                                                                            | <b>22 724</b> | <b>22 399</b> | <b>22 432</b> | <b>107.2</b>    | <b>102.9</b> | <b>107.9</b> | <b>105.7</b> | <b>H TRANSPORTATION AND STORAGE</b>                                                                           |
| 49 Копнен транспорт и цевоводен транспорт                                                                                  | 17 782        | 17 561        | 17 541        | 99.7            | 102.4        | 100.3        | 98.5         | 49 Land transport and transport via pipelines                                                                 |
| 51 Воздухопловен транспорт                                                                                                 | 41 466        | 47 714        | 52 074        | 93.0            | 53.6         | 90.9         | 107.0        | 51 Air transport                                                                                              |
| 52 Складирање и помошни дејности во превозот                                                                               | 34 403        | 33 990        | 34 164        | 121.8           | 103.3        | 122.1        | 120.4        | 52 Warehousing and support activities for transportation                                                      |
| 53 Поштенски и курирски дејности                                                                                           | 23 238        | 22 725        | 22 875        | 103.6           | 102.5        | 103.4        | 101.3        | 53 Postal and courier activities                                                                              |
| <b>З ОБЈЕКТИ ЗА СМЕСТУВАЊЕ И СЕРВИСНИ ДЕЈНОСТИ СО ХРАНА</b>                                                                | <b>15 354</b> | <b>15 293</b> | <b>15 423</b> | <b>101.9</b>    | <b>101.1</b> | <b>101.6</b> | <b>101.5</b> | <b>I ACCOMMODATION AND FOOD SERVICE ACTIVITIES</b>                                                            |
| 55 Објекти за сместување                                                                                                   | 16 342        | 16 577        | 16 518        | 98.6            | 100.5        | 98.3         | 100.1        | 55 Accommodation                                                                                              |
| 56 Дејности за подготовка на оброци и служење на храна                                                                     | 13 746        | 13 349        | 13 700        | 105.9           | 101.1        | 106.0        | 102.9        | 56 Food and beverage service activities                                                                       |
| <b>С ИНФОРМАЦИИ И КОМУНИКАЦИИ</b>                                                                                          | <b>35 204</b> | <b>35 214</b> | <b>33 832</b> | <b>99.2</b>     | <b>105.4</b> | <b>74.2</b>  | <b>99.2</b>  | <b>J INFORMATION AND COMMUNICATION</b>                                                                        |
| 58 Издавачка дејност                                                                                                       | 24 054        | 24 572        | 23 747        | 97.5            | 101.9        | 93.8         | 99.6         | 58 Publishing activities                                                                                      |
| 59 Филмска дејност, продукција на видео и телевизиска програма и дејности на снимање на звучни записи и музичко издаваштво | 19 061        | 17 072        | 19 199        | 126.9           | 97.2         | 123.6        | 113.6        | 59 Motion picture, video and television programme production, sound recording and music publishing activities |
| 60 Емитирање на програма                                                                                                   | 22 307        | 21 517        | 22 079        | 102.7           | 100.1        | 101.7        | 99.1         | 60 Programming and broadcasting activities                                                                    |
| 61 Телекомуникации                                                                                                         | 38 605        | 42 912        | 38 924        | 81.9            | 98.5         | 55.1         | 91.0         | 61 Telecommunications                                                                                         |
| 62 Компјутерско програмирање, консултантски и сродни дејности                                                              | 51 168        | 41 070        | 42 743        | 149.4           | 131.0        | 118.7        | 119.9        | 62 Computer programming, consultancy and related activities                                                   |
| 63 Информативни услужни дејности                                                                                           | 32 043        | 31 858        | 32 076        | 101.9           | 100.0        | 102.0        | 101.3        | 63 Information service activities                                                                             |

Продолжува на страница 6 / Continuing on page 6



T-03: Просечна исплатена месечна нето-плата по вработен, декември 2013

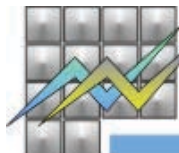
T-03: Average monthly net wage paid per employee, December 2013

денари

denars

|          | XII 2013      | I-XII 2013    | X-XII 2013    | Индекси/Indices |              |              |              |          |                                                                               |
|----------|---------------|---------------|---------------|-----------------|--------------|--------------|--------------|----------|-------------------------------------------------------------------------------|
|          |               |               |               | XII 2013        | XII 2013     | XII 2013     | I-XII 2013   |          |                                                                               |
|          |               |               |               | ∅ 2012          | XI 2013      | XII 2012     | I-XII 2012   |          |                                                                               |
| <b>И</b> | <b>39 537</b> | <b>37 583</b> | <b>38 169</b> | <b>105.7</b>    | <b>105.5</b> | <b>102.4</b> | <b>100.5</b> | <b>К</b> | <b>ФИНАНСИСКИ ДЕЈНОСТИ И ДЕЈНОСТИ НА ОСИГУРУВАЊЕ</b>                          |
| 64       | 39 728        | 37 738        | 38 334        | 105.8           | 105.8        | 102.6        | 100.5        | 64       | Financial service activities, except insurance and pension funding            |
| 65       | 36 893        | 35 887        | 36 384        | 102.8           | 100.9        | 99.6         | 100.0        | 65       | Insurance, reinsurance and pension funding, except compulsory social security |
| 66       | 50 207        | 44 223        | 44 858        | 119.8           | 119.6        | 110.9        | 105.6        | 66       | Activities auxiliary to financial services and insurance activities           |
| <b>Ј</b> | <b>24 398</b> | <b>25 183</b> | <b>25 093</b> | <b>97.6</b>     | <b>94.8</b>  | <b>96.9</b>  | <b>100.7</b> | <b>Л</b> | <b>ДЕЈНОСТИ ВО ВРСКА СО НЕДВИЖЕН ИМОТ</b>                                     |
| 68       | 24 398        | 25 183        | 25 093        | 97.6            | 94.8         | 96.9         | 100.7        | 68       | Real estate activities                                                        |
| <b>К</b> | <b>29 773</b> | <b>27 488</b> | <b>27 866</b> | <b>106.0</b>    | <b>111.1</b> | <b>104.8</b> | <b>97.8</b>  | <b>М</b> | <b>СТРУЧНИ, НАУЧНИ И ТЕХНИЧКИ ДЕЈНОСТИ</b>                                    |
| 69       | 51 243        | 46 073        | 44 244        | 108.5           | 129.1        | 104.2        | 97.6         | 69       | Legal and accounting activities                                               |
| 70       | 28 326        | 25 744        | 26 490        | 110.6           | 109.3        | 102.3        | 100.5        | 70       | Activities of head offices; management consultancy activities                 |
| 71       | 23 521        | 21 977        | 22 856        | 106.6           | 104.4        | 105.3        | 99.6         | 71       | Architectural and engineering activities; technical testing and analysis      |
| 72       | 25 923        | 25 793        | 25 925        | 90.3            | 99.6         | 100.5        | 89.9         | 72       | Scientific research and development                                           |
| 73       | 39 936        | 34 063        | 35 382        | 131.4           | 120.3        | 121.3        | 112.1        | 73       | Advertising and market research                                               |
| 74       | 25 964        | 26 236        | 25 994        | 90.1            | 99.6         | 93.9         | 91.0         | 74       | Other professional, scientific and technical activities                       |
| 75       | 16 678        | 16 349        | 16 573        | 99.2            | 101.9        | 105.7        | 97.2         | 75       | Veterinary activities                                                         |
| <b>Л</b> | <b>14 921</b> | <b>14 002</b> | <b>14 189</b> | <b>106.1</b>    | <b>107.4</b> | <b>98.9</b>  | <b>99.6</b>  | <b>Н</b> | <b>АДМИНИСТРАТВНИ И ПОМОШНИ УСЛУЖНИ ДЕЈНОСТИ</b>                              |
| 77       | 19 431        | 18 672        | 19 127        | 105.1           | 100.8        | 93.2         | 101.0        | 77       | Rental and leasing activities                                                 |
| 78       | 14 885        | 13 815        | 13 979        | 103.7           | 109.8        | 89.9         | 96.3         | 78       | Employment activities                                                         |
| 79       | 18 475        | 18 575        | 18 716        | 113.4           | 96.8         | 106.8        | 114.0        | 79       | Travel agency, tour operator reservation service and related activities       |
| 80       | 13 371        | 13 011        | 13 062        | 107.3           | 101.3        | 105.8        | 104.4        | 80       | Security and investigation activities                                         |

Продолжува на страница 7 / Continuing on page 7



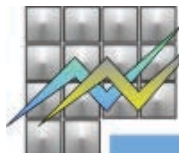
T-03: Просечна исплатена месечна нето-плата по вработен, декември 2013

T-03: Average monthly net wage paid per employee, December 2013

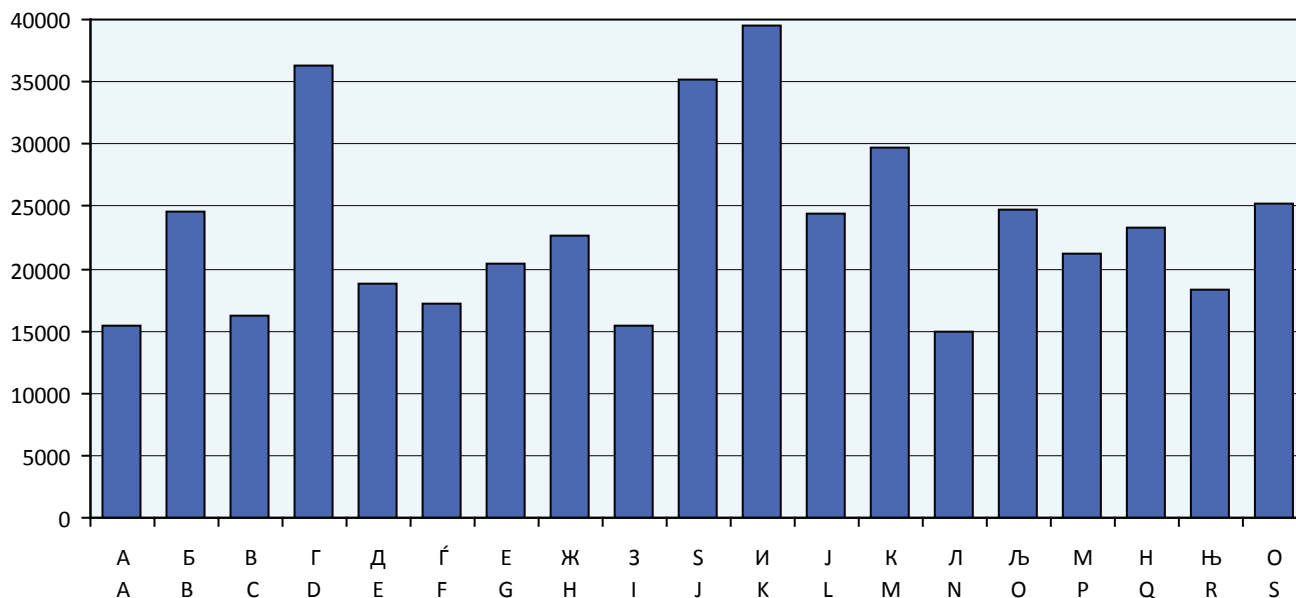
денари

denars

|                                                                                                                | XII 2013      | I-XII 2013    | X-XII 2013    | Индекси/Indices |              |              |              |                                                                                |
|----------------------------------------------------------------------------------------------------------------|---------------|---------------|---------------|-----------------|--------------|--------------|--------------|--------------------------------------------------------------------------------|
|                                                                                                                |               |               |               | XII 2013        | XII 2013     | XII 2013     | I-XII 2013   |                                                                                |
|                                                                                                                |               |               |               | ∅ 2012          | XI 2013      | XII 2012     | I-XII 2012   |                                                                                |
| 81 Услуги поврзани со одржување на згради и дејности на уредување и одржување на животната средина и природата | 13 857        | 13 856        | 13 900        | 101.9           | 100.1        | 104.6        | 101.9        | 81 Services to buildings and landscape activities                              |
| 82 Канцелариско-административни и помошни дејности и деловно-помошни дејности                                  | 17 929        | 15 796        | 16 213        | 82.8            | 118.4        | 75.7         | 72.9         | 82 Office administrative, office support and other business support activities |
| <b>Љ ЈАВНА УПРАВА И ОДБРАНА; ЗАДОЛЖИТЕЛНО СОЦИЈАЛНО ОСИГУРУВАЊЕ</b>                                            | <b>24 803</b> | <b>25 054</b> | <b>25 089</b> | <b>99.3</b>     | <b>98.5</b>  | <b>100.9</b> | <b>100.4</b> | <b>O PUBLIC ADMINISTRATION AND DEFENCE; COMPULSORY SOCIAL SECURITY</b>         |
| 84 Јавна управа и одбрана; задолжително социјално осигурување                                                  | 24 803        | 25 054        | 25 089        | 99.3            | 98.5         | 100.9        | 100.4        | 84 Public administration and defence; compulsory social security               |
| <b>М ОБРАЗОВАНИЕ</b>                                                                                           | <b>21 214</b> | <b>21 235</b> | <b>21 247</b> | <b>99.9</b>     | <b>99.7</b>  | <b>100.2</b> | <b>100.0</b> | <b>P EDUCATION</b>                                                             |
| 85 Образование                                                                                                 | 21 214        | 21 235        | 21 247        | 99.9            | 99.7         | 100.2        | 100.0        | 85 Education                                                                   |
| <b>Н ДЕЈНОСТИ НА ЗДРАВСТВЕНА И СОЦИЈАЛНА ЗАШТИТА</b>                                                           | <b>23 292</b> | <b>23 104</b> | <b>23 253</b> | <b>104.0</b>    | <b>100.1</b> | <b>103.2</b> | <b>103.1</b> | <b>Q HUMAN HEALTH AND SOCIAL WORK ACTIVITIES</b>                               |
| 86 Дејности за здравствена заштита                                                                             | 25 017        | 24 719        | 24 928        | 104.7           | 100.4        | 103.8        | 103.4        | 86 Human health activities                                                     |
| 87 Дејности на социјалната заштита со сместување                                                               | 18 791        | 17 856        | 18 083        | 108.0           | 107.7        | 106.8        | 102.6        | 87 Residential care activities                                                 |
| 88 Дејности на социјалната заштита без сместување                                                              | 16 424        | 16 659        | 16 557        | 100.3           | 98.1         | 100.4        | 101.7        | 88 Social work activities without accommodation                                |
| <b>Њ УМЕТНОСТ, ЗАБАВА И РЕКРЕАЦИЈА</b>                                                                         | <b>18 241</b> | <b>17 725</b> | <b>18 081</b> | <b>102.9</b>    | <b>102.3</b> | <b>100.3</b> | <b>100.0</b> | <b>R ARTS, ENTERTAINMENT AND RECREATION</b>                                    |
| 90 Креативни, уметнички и забавни дејности                                                                     | 20 570        | 20 950        | 20 858        | 98.8            | 98.0         | 99.0         | 100.6        | 90 Creative, arts and entertainment activities                                 |
| 91 Библиотеки, архиви, музеи и останати културни дејности                                                      | 20 304        | 19 915        | 20 167        | 107.7           | 103.4        | 107.9        | 105.6        | 91 Libraries, archives, museums and other cultural activities                  |
| 92 Дејности на коцкање и обложување                                                                            | 16 388        | 15 511        | 16 124        | 106.5           | 103.5        | 100.4        | 100.8        | 92 Gambling and betting activities                                             |
| 93 Спортски, забавни и рекреативни дејности                                                                    | 18 713        | 16 188        | 16 995        | 118.2           | 114.5        | 112.0        | 102.3        | 93 Sports activities and amusement and recreation activities                   |
| <b>О ДРУГИ УСЛУЖНИ ДЕЈНОСТИ</b>                                                                                | <b>25 175</b> | <b>23 573</b> | <b>24 019</b> | <b>108.7</b>    | <b>107.7</b> | <b>105.8</b> | <b>101.8</b> | <b>S OTHER SERVICE ACTIVITIES</b>                                              |
| 94 Дејности на организации врз база на зачленување                                                             | 28 993        | 28 903        | 29 291        | 105.1           | 97.6         | 101.2        | 104.7        | 94 Activities of membership organisations                                      |
| 95 Поправка на компјутери и предмети за лична употреба и за домаќинства                                        | 34 822        | 28 412        | 29 424        | 116.2           | 129.0        | 106.2        | 94.8         | 95 Repair of computers and personal and household goods                        |
| 96 Други лични услужни дејности                                                                                | 19 121        | 18 198        | 18 464        | 109.2           | 107.6        | 108.3        | 103.9        | 96 Other personal service activities                                           |



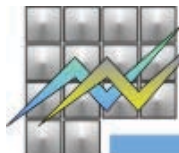
Г-01: Просечна исплатена месечна нето-плата по вработен, декември 2013  
G-01: Average monthly net wage paid per employee, December 2013



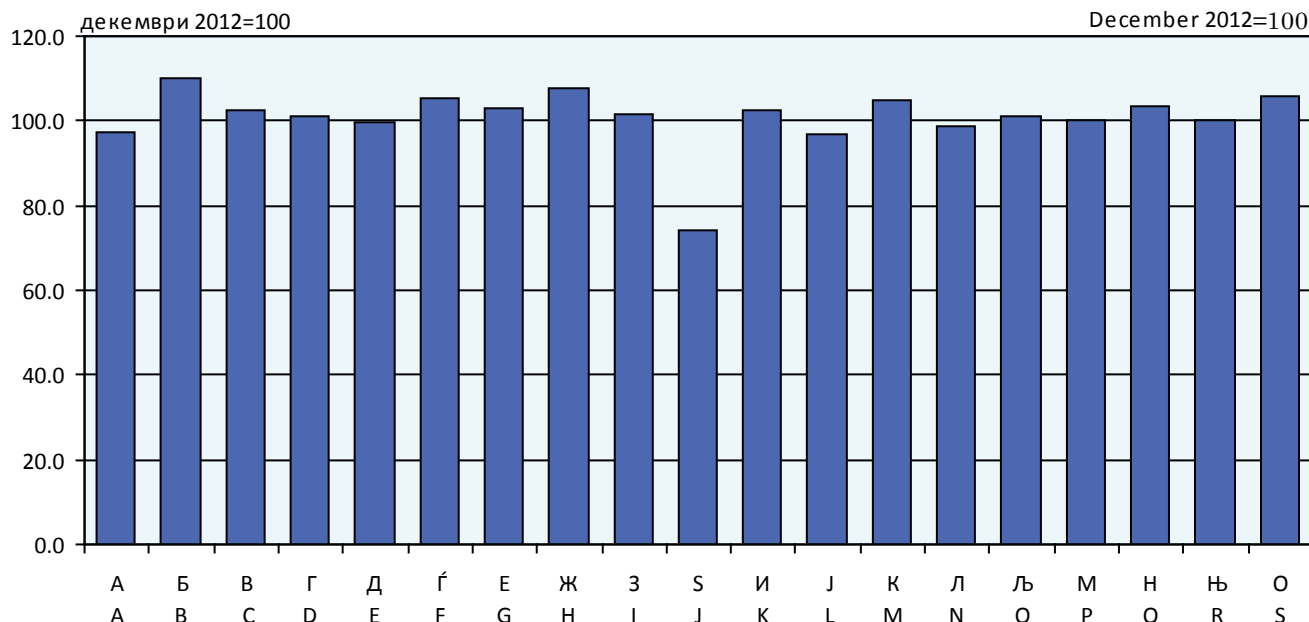
- A Земјоделство, шумарство и рибарство
- Б Рударство и вадење на камен
- В Преработувачка индустрија
- Г Снабдување со електрична енергија, гас, пареа и климатизација
- Д Снабдување со вода; отстранување на отпадни води, управување со отпад и дејности за санација на околината
- Ѓ Градежништво
- Е Трговија на големо и трговија на мало; поправка на моторни возила и мотоцикли
- Ж Транспорт и складирање
- З Објекти за сместување и сервисни дејности со храна
- С Информации и комуникации
- И Финансиски дејност и дејности на осигурување
- Ј Дејности во врска со недвижен имот
- К Стручни, научни и технички дејности
- Л Административни и помошни услужни дејности
- Љ Јавна управа и одбрана; задолжително социјално осигурување
- М Образование
- Н Дејности на здравствена и социјална заштита
- Њ Уметност, забава и рекреација
- О Други услужни дејности

- A Agriculture, forestry and fishing
- B Mining and quarrying
- C Manufacturing
- D Electricity, gas, steam and air conditioning supply
- E Water supply; sewerage, waste management and remediation activities
- F Construction
- G Wholesale and retail trade; repair of motor vehicles and motorcycles
- H Transportation and storage
- I Accommodation and food service activities
- J Information and communication
- K Financial and insurance activities
- L Real estate activities
- M Professional, scientific and technical activities
- N Administrative and support service activities
- O Public administration and defence; compulsory social security
- P Education
- Q Human health and social work activities
- R Arts, entertainment and recreation
- S Other service activities





Г-02: Индекси на просечната исплатена месечна нето-плата по вработен, декември 2013  
G-02: Indices of the average monthly net wage paid per employee, December 2013



|   |                                                                                                           |   |                                                                      |
|---|-----------------------------------------------------------------------------------------------------------|---|----------------------------------------------------------------------|
| A | Земјоделство, шумарство и рибарство                                                                       | A | Agriculture, forestry and fishing                                    |
| B | Рударство и вадење на камен                                                                               | B | Mining and quarrying                                                 |
| C | Преработувачка индустрија                                                                                 | C | Manufacturing                                                        |
| D | Снабдување со електрична енергија, гас, пареа и климатизација                                             | D | Electricity, gas, steam and air conditioning supply                  |
| E | Снабдување со вода; отстранување на отпадни води, управување со отпад и дејности за санација на околината | E | Water supply; sewerage, waste management and remediation activities  |
| F | Градежништво                                                                                              | F | Construction                                                         |
| G | Трговија на големо и трговија на мало; поправка на моторни возила и мотоцикли                             | G | Wholesale and retail trade; repair of motor vehicles and motorcycles |
| Ж | Транспорт и складирање                                                                                    | H | Transportation and storage                                           |
| З | Објекти за сместување и сервисни дејности со храна                                                        | I | Accommodation and food service activities                            |
| S | Информации и комуникации                                                                                  | J | Information and communication                                        |
| И | Финансиски дејност и дејности на осигурување                                                              | K | Financial and insurance activities                                   |
| J | Дејности во врска со недвижен имот                                                                        | L | Real estate activities                                               |
| K | Стручни, научни и технички дејности                                                                       | M | Professional, scientific and technical activities                    |
| L | Административни и помошни услужни дејности                                                                | N | Administrative and support service activities                        |
| Љ | Јавна управа и одбрана; задолжително социјално осигурување                                                | O | Public administration and defence; compulsory social security        |
| M | Образование                                                                                               | P | Education                                                            |
| H | Дејности на здравствена и социјална заштита                                                               | Q | Human health and social work activities                              |
| Њ | Уметност, забава и рекреација                                                                             | R | Arts, entertainment and recreation                                   |
| O | Други услужни дејности                                                                                    | S | Other service activities                                             |

За подетални информации погледнете ја веб-страницата на Државниот завод за статистика.

Further information about the statistics can be found on the web page of the State Statistical Office.