



## ПЛАТИ - WAGES

## СООПШТЕНИЕ - NEWS RELEASE

### Просечна месечна исплатена нето-плата по вработен, октомври 2014

Според податоците на Државниот завод за статистика, индексот на просечната месечна исплатена нето-плата по вработен, во октомври 2014 година, во однос на октомври 2013 година, изнесува 102.2.

Ваквото зголемување се должи, пред сè, на зголемувањето на просечната месечна исплатена нето-плата по вработен во секторите: Рударство и вадење на камен (10.5%), Градежништво (6.8%) и Дејности на здравствена и социјална заштита (5.5%).

Зголемување на просечната месечна исплатена нето-плата по вработен, во однос на претходниот месец, е забележано во секторите: Рударство и вадење на камен (9.6%), Образование (5.0%) и Дејности на здравствена и социјална заштита (4.5%).

Просечната месечна исплатена нето-плата по вработен, во октомври 2014, изнесува 21 717 денари.

Во октомври 2014 година, 1.4% од вработените во Република Македонија не примиле плата.

### Average monthly net wage paid per employee, October 2014

According to the data of the State Statistical Office, the index of the average monthly net wage paid per employee in October 2014, compared to October 2013, was 102.2.

This increase is caused by the increase of the average monthly net wage paid per employee in the sectors: Mining and quarrying (10.5%), Construction (6.8%) and Human health and social work activities (5.5%).

An increase in the average monthly net wage paid per employee compared to the previous month was recorded in the sectors: Mining and quarrying (9.6%), Education (5.0%) and Human health and social work activities (4.5%).

The average monthly net wage paid per employee in October 2014 was 21 717 denars.

In October 2014, 1.4% of the employees in the Republic of Macedonia did not receive any payment.

За подетални информации јавете се кај:

For further information please call:

Севдие Рамуко

Sevdie Ramuko

☎ +389 2 3295 635

e-mail: [sevdie.ramuko@stat.gov.mk](mailto:sevdie.ramuko@stat.gov.mk)



**T-01: Просечна исплатена месечна нето-плата по вработен, октомври 2014**

**T-01: Average monthly net wage paid per employee, October 2014**

денари

denars

	X 2014	I-X 2014	VIII-X 2014	Индекси/Indices				
				X 2014	X 2014	X 2014	I-X 2014	
				----- ø 2013	----- IX 2014	----- X 2013	----- I-X 2013	
Просечна исплатена месечна нето-плата, во денари	21 717	21 273	21 403	102.7	102.1	102.2	100.7	Average monthly net wage, paid in denars
Реална нето-плата	-	-	-	103.0	101.9	102.6	100.9	Real net wage

**T-02: Просечна исплатена месечна нето-плата по сектори на дејности, октомври 2014**

**T-02: Average monthly net wage paid by sectors of activities, October 2014**

денари

denars

	X 2014	I-X 2014	VIII-X 2014	Индекси/Indices				
				X 2014	X 2014	X 2014	I-X 2014	
				----- ø 2013	----- IX 2014	----- X 2013	----- I-X 2013	
Индустрија (од Б до Г)	23 826	22 878	23 305	106.9	103.3	104.3	102.6	Industry (from B to F)
Услуги (од Е до О)	24 222	24 014	24 043	102.5	101.3	103.1	101.8	Services (from G to S)



T-03: Просечна исплатена месечна нето-плата по вработен, октомври 2014

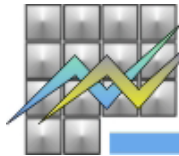
T-03: Average monthly net wage paid per employee, October 2014

денари

denars

	X 2014	I-X 2014	VIII-X 2014	Индекси/Indices				
				X 2014	X 2014	X 2014	I-X 2014	
				----- Ø 2013	----- IX 2014	----- X 2013	----- I-X 2013	
<b>A ЗЕМЈОДЕЛСТВО, ШУМАРСТВО И РИБАРСТВО</b>	<b>16 001</b>	<b>15 787</b>	<b>16 348</b>	<b>102.3</b>	<b>95.3</b>	<b>99.1</b>	<b>100.9</b>	<b>A AGRICULTURE, FORESTRY AND FISHING</b>
01 Растително и животинско производство, лов и услужни дејности поврзани со нив	14 849	14 699	15 243	104.5	93.3	99.6	103.7	01 Crop and animal production, hunting and related service activities
02 Шумарство и искористување на шуми	18 579	18 391	18 927	98.6	97.4	98.6	97.0	02 Forestry and logging
03 Рибарство и аквакултура	11 470	11 250	11 666	72.4	98.8	68.7	71.9	03 Fishing and aquaculture
<b>Б РУДАРСТВО И ВАДЕЊЕ НА КАМЕН</b>	<b>26 859</b>	<b>24 125</b>	<b>25 278</b>	<b>115.3</b>	<b>109.6</b>	<b>110.5</b>	<b>103.6</b>	<b>B MINING AND QUARRYING</b>
05 Вадење на јаглен и лигнит	20 118	19 001	19 755	112.2	100.6	109.5	105.7	05 Mining of coal and lignite
07 Вадење на руди на метал	28 356	24 697	26 429	114.3	111.2	109.7	99.0	07 Mining of metal ores
08 Вадење на други руди и камен	23 919	23 216	23 008	115.4	103.4	111.5	113.3	08 Other mining and quarrying
09 Помошни услужни дејности во рударството	21 341	21 838	21 148	121.2	112.8	103.8	124.5	09 Mining support service activities
<b>В ПРЕРАБОТУВАЧКА ИНДУСТРИЈА</b>	<b>16 458</b>	<b>16 045</b>	<b>16 300</b>	<b>104.5</b>	<b>100.3</b>	<b>103.6</b>	<b>102.2</b>	<b>C MANUFACTURING</b>
10 Производство на прехранбени производи	16 963	16 720	16 871	103.8	100.9	104.1	102.7	10 Manufacture of food products
11 Производство на пијалаци	32 268	26 855	28 379	124.1	121.4	130.3	103.8	11 Manufacture of beverages
12 Производство на тутунски производи	20 454	19 038	19 192	105.3	106.7	91.1	99.4	12 Manufacture of tobacco products
13 Производство на текстил	13 166	12 263	12 586	119.0	105.2	111.1	111.0	13 Manufacture of textiles
14 Производство на облека	11 633	11 355	11 372	107.4	101.7	104.9	105.7	14 Manufacture of wearing apparel
15 Производство на кожа и слични производи од кожа	10 651	10 517	10 418	104.8	104.4	105.3	103.7	15 Manufacture of leather and related products
16 Преработка на дрво и производи од дрво и плута, освен мебел, производство на предмети од слама и плетарски материјал	13 210	12 848	13 095	107.4	99.9	101.9	105.2	16 Manufacture of wood and of products of wood and cork, except furniture; manufacture of articles of straw and plaiting materials
17 Производство на хартија и производи од хартија	17 689	17 791	17 714	98.6	98.6	96.2	99.2	17 Manufacture of paper and paper products
18 Печатење и репродукција на снимени медиуми (записи)	17 379	17 869	17 602	89.6	99.2	88.9	92.6	18 Printing and reproduction of recorded media
19 Производство на кокс и рафинирани нафтени производи	39 067	39 040	42 314	108.9	79.7	106.8	109.3	19 Manufacture of coke and refined petroleum products
20 Производство на хемикалии и хемиски производи	29 240	28 171	28 671	105.0	103.4	104.9	100.8	20 Manufacture of chemicals and chemical products
21 Производство на основни фармацевтски производи и фармацевтски препарати	38 469	38 433	37 247	99.1	103.7	110.7	97.7	21 Manufacture of basic pharmaceutical products and pharmaceutical preparations
22 Производство на производи од гума и производи од пластични маси	14 528	14 399	14 672	105.3	98.4	99.3	104.4	22 Manufacture of rubber and plastic products

Продолжува на страница 4 / Continuing on page 4



T-03: Просечна исплатена месечна нето-плата по вработен, октомври 2014

T-03: Average monthly net wage paid per employee, October 2014

денари										denars	
		X 2014	I-X 2014	VIII-X 2014	Индекси/Indices						
					X 2014	X 2014	X 2014	I-X 2014			
					----- Ø 2013	----- IX 2014	----- X 2013	----- I-X 2013			
23	Производство на други неметални минерални производи	25 634	25 601	25 136	100.4	102.3	98.9	100.3	23	Manufacture of other non-metallic mineral products	
24	Производство на метали	22 301	21 169	21 980	110.2	104.7	113.1	105.2	24	Manufacture of basic metals	
25	Производство на фабрикувани метални производи, освен машини и опрема	20 678	18 475	19 930	117.4	100.0	113.3	104.8	25	Manufacture of fabricated metal products, except machinery and equipment	
26	Производство на компјутерски, електронски и оптички производи	23 506	23 694	23 141	91.1	102.4	89.6	92.5	26	Manufacture of computer, electronic and optical products	
27	Производство на електрична опрема	21 544	20 763	22 034	124.4	101.6	125.7	119.7	27	Manufacture of electrical equipment	
28	Производство на машини и уреди, неспомнати на друго место	23 626	23 216	22 597	146.9	104.4	136.2	144.7	28	Manufacture of machinery and equipment n.e.c.	
29	Производство на моторни возила, приколки и полуприколки	14 495	14 852	15 636	52.4	85.3	51.9	54.2	29	Manufacture of motor vehicles, trailers and semi-trailers	
30	Производство на останата опрема за транспорт	26 909	27 427	26 578	104.0	99.9	101.6	106.9	30	Manufacture of other transport equipment	
31	Производство на мебел	13 595	13 082	13 266	105.9	104.7	104.1	102.1	31	Manufacture of furniture	
32	Останата производствена индустрија	19 836	19 064	19 078	104.3	102.9	101.2	100.7	32	Other manufacturing	
33	Поправка и инсталирање на машини и опрема	31 230	32 425	33 717	106.8	100.1	105.4	111.1	33	Repair and installation of machinery and equipment	
<b>Г</b>	<b>СНАБДУВАЊЕ СО ЕЛЕКТРИЧНА ЕНЕРГИЈА, ГАС, ПАРЕА И КЛИМАТИЗАЦИЈА</b>	<b>37 480</b>	<b>36 736</b>	<b>37 077</b>	<b>103.1</b>	<b>102.3</b>	<b>101.6</b>	<b>100.8</b>	<b>Д</b>	<b>ELECTRICITY, GAS, STEAM AND AIR CONDITIONING SUPPLY</b>	
35	Снабдување со електрична енергија, гас, пареа и климатизација	37 480	36 736	37 077	103.1	102.3	101.6	100.8	35	Electricity, gas, steam and air conditioning supply	
<b>Д</b>	<b>СНАБДУВАЊЕ СО ВОДА; ОТСТРАНУВАЊЕ НА ОТПАДНИ ВОДИ, УПРАВУВАЊЕ СО ОТПАД И ДЕЈНОСТИ ЗА САНАЦИЈА НА ОКОЛИНАТА</b>	<b>19 068</b>	<b>18 939</b>	<b>19 022</b>	<b>101.9</b>	<b>100.3</b>	<b>100.0</b>	<b>100.8</b>	<b>Е</b>	<b>WATER SUPPLY; SEWERAGE, WASTE MANAGEMENT AND REMEDIATION ACTIVITIES</b>	
36	Собирање, обработка и снабдување со вода	19 502	19 381	19 497	102.0	100.3	100.1	100.7	36	Water collection, treatment and supply	
37	Отстранување на отпадни води	16 860	15 185	16 127	115.5	104.1	108.6	102.9	37	Sewerage	
38	Дејности за собирање, обработка и отстранување на отпад; обновување на материјали	18 696	18 297	18 539	102.9	101.2	101.9	100.8	38	Waste collection, treatment and disposal activities; materials recovery	
39	Дејности за санација и останати услуги за управување со отпад	11 360	15 080	11 109	99.2	88.7	47.7	137.2	39	Remediation activities and other waste management services	

Продолжува на страница 5 / Continuing on page 5



T-03: Просечна исплатена месечна нето-плата по вработен, октомври 2014

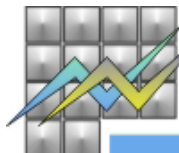
T-03: Average monthly net wage paid per employee, October 2014

денари

denars

	X 2014	I-X 2014	VIII-X 2014	Индекси/Indices				
				X 2014	X 2014	X 2014	I-X 2014	
				----- Ø 2013	----- IX 2014	----- X 2013	----- I-X 2013	
<b>Г</b> ГРАДЕЖНИШТВО	<b>19 267</b>	<b>18 548</b>	<b>18 849</b>	<b>111.4</b>	<b>102.4</b>	<b>106.8</b>	<b>107.1</b>	<b>F</b> CONSTRUCTION
41 Изградба на згради	17 857	16 668	17 399	110.8	103.1	105.3	103.2	41 Construction of buildings
42 Нискоградба	21 298	20 803	20 975	111.0	101.3	107.4	108.7	42 Civil engineering
43 Специјализирани градежни дејности	19 432	19 466	18 856	110.1	103.7	106.4	110.1	43 Specialised construction activities
<b>Е</b> ТРГОВИЈА НА ГОЛЕМО И ТРГОВИЈА НА МАЛО; ПОПРАВКА НА МОТОРНИ ВОЗИЛА И МОТОЦИКЛИ	<b>19 799</b>	<b>19 636</b>	<b>19 670</b>	<b>102.8</b>	<b>100.6</b>	<b>102.7</b>	<b>102.3</b>	<b>G</b> WHOLESALE AND RETAIL TRADE; REPAIR OF MOTOR VEHICLES AND MOTORCYCLES
45 Трговија на големо и на мало со моторни возила и мотоцикли и поправка на моторни возила и мотоцикли	23 750	23 548	22 950	90.1	104.7	96.3	90.9	45 Wholesale and retail trade and repair of motor vehicles and motorcycles
46 Трговија на големо, освен трговија со моторни возила и мотоцикли	25 614	25 266	25 453	106.5	98.9	106.3	105.3	46 Wholesale trade, except of motor vehicles and motorcycles
47 Трговија на мало, освен трговија со моторни возила и мотоцикли	16 590	16 463	16 509	102.6	101.8	101.7	102.2	47 Retail trade, except of motor vehicles and motorcycles
<b>Ж</b> ТРАНСПОРТ И СКЛАДИРАЊЕ	<b>23 025</b>	<b>22 868</b>	<b>22 873</b>	<b>102.8</b>	<b>101.8</b>	<b>102.4</b>	<b>102.1</b>	<b>H</b> TRANSPORTATION AND STORAGE
49 Копнен транспорт и цевоводен транспорт	18 392	18 106	18 204	104.7	102.4	105.2	103.1	49 Land transport and transport via pipelines
51 Воздухопловен транспорт	45 925	44 927	45 714	96.2	102.5	118.7	99.5	51 Air transport
52 Складирање и помошни дејности во превозот	35 024	34 804	34 839	103.0	100.5	100.7	102.3	52 Warehousing and support activities for transportation
53 Поштенски и курирски дејности	22 439	22 576	22 464	98.7	99.9	98.8	99.5	53 Postal and courier activities
<b>З</b> ОБЈЕКТИ ЗА СМЕСТУВАЊЕ И СЕРВИСНИ ДЕЈНОСТИ СО ХРАНА	<b>15 191</b>	<b>14 975</b>	<b>15 201</b>	<b>99.3</b>	<b>100.0</b>	<b>96.6</b>	<b>97.9</b>	<b>I</b> ACCOMMODATION AND FOOD SERVICE ACTIVITIES
55 Објекти за сместување	16 835	16 581	16 842	101.6	99.6	99.4	99.7	55 Accommodation
56 Дејности за подготовка на оброци и служење на храна	13 271	13 128	13 266	99.4	101.2	96.4	98.8	56 Food and beverage service activities
<b>С</b> ИНФОРМАЦИИ И КОМУНИКАЦИИ	<b>34 339</b>	<b>34 462</b>	<b>34 330</b>	<b>97.5</b>	<b>100.7</b>	<b>104.4</b>	<b>97.4</b>	<b>J</b> INFORMATION AND COMMUNICATION
58 Издавачка дејност	22 536	22 646	22 528	91.7	100.7	95.6	91.6	58 Publishing activities
59 Филмска дејност, продукција на видео и телевизиска програма и дејности на снимање на звучни записи и музичко издаваштво	20 544	20 203	20 309	120.3	102.8	108.4	121.7	59 Motion picture, video and television programme production, sound recording and music publishing activities
60 Емитирање на програма	22 970	22 595	22 763	106.7	101.5	106.2	105.8	60 Programming and broadcasting activities
61 Телекомуникации	39 503	40 555	39 280	92.1	100.7	101.4	92.9	61 Telecommunications
62 Компјутерско програмирање, консултантски и сродни дејности	42 379	42 029	43 431	103.2	99.2	111.8	104.5	62 Computer programming, consultancy and related activities
63 Информативни услужни дејности	33 709	32 423	33 192	105.8	102.8	104.9	101.9	63 Information service activities

Продолжува на страница 6 / Continuing on page 6



T-03: Просечна исплатена месечна нето-плата по вработен, октомври 2014

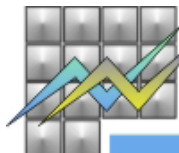
T-03: Average monthly net wage paid per employee, October 2014

денари

denars

	X 2014	I-X 2014	VIII-X 2014	Индекси/Indices					
				X 2014	X 2014	X 2014	I-X 2014		
				----- Ø 2013	----- IX 2014	----- X 2013	----- I-X 2013		
<b>И</b>	<b>38 039</b>	<b>38 413</b>	<b>38 357</b>	<b>101.2</b>	<b>98.2</b>	<b>101.4</b>	<b>102.7</b>	<b>К</b>	<b>ФИНАНСИСКИ ДЕЈНОСТИ И ДЕЈНОСТИ НА ОСИГУРУВАЊЕ</b>
64	38 173	38 363	38 376	101.2	98.4	101.2	102.1	64	Financial service activities, except insurance and pension funding
65	34 721	36 195	35 806	96.8	95.8	97.2	101.3	65	Insurance, reinsurance and pension funding, except compulsory social security
66	48 734	48 106	48 319	110.2	101.3	114.8	109.7	66	Activities auxiliary to financial services and insurance activities
<b>Ј</b>	<b>26 276</b>	<b>26 496</b>	<b>25 943</b>	<b>104.3</b>	<b>102.0</b>	<b>104.2</b>	<b>105.1</b>	<b>Л</b>	<b>ДЕЈНОСТИ ВО ВРСКА СО НЕДВИЖЕН ИМОТ</b>
68	26 276	26 496	25 943	104.3	102.0	104.2	105.1	68	Real estate activities
<b>К</b>	<b>28 463</b>	<b>28 810</b>	<b>28 677</b>	<b>103.5</b>	<b>100.0</b>	<b>105.4</b>	<b>105.4</b>	<b>М</b>	<b>СТРУЧНИ, НАУЧНИ И ТЕХНИЧКИ ДЕЈНОСТИ</b>
69	36 153	43 681	38 972	78.5	90.4	87.2	94.6	69	Legal and accounting activities
70	29 658	29 403	29 072	115.2	104.1	117.4	115.4	70	Activities of head offices; management consultancy activities
71	24 030	23 865	24 098	109.3	101.7	106.8	109.6	71	Architectural and engineering activities; technical testing and analysis
72	27 448	26 259	26 700	106.4	104.3	106.3	102.0	72	Scientific research and development
73	49 479	41 235	47 849	145.3	106.0	149.7	122.8	73	Advertising and market research
74	26 423	26 106	26 306	100.7	101.3	101.9	99.3	74	Other professional, scientific and technical activities
75	16 384	16 060	16 161	100.2	102.5	98.3	98.4	75	Veterinary activities
<b>Л</b>	<b>14 484</b>	<b>14 505</b>	<b>14 370</b>	<b>103.4</b>	<b>101.1</b>	<b>105.2</b>	<b>104.2</b>	<b>Н</b>	<b>АДМИНИСТРАТВНИ И ПОМОШНИ УСЛУЖНИ ДЕЈНОСТИ</b>
77	19 251	18 759	19 408	103.1	100.0	103.1	101.2	77	Rental and leasing activities
78	14 253	13 879	13 924	103.2	103.2	105.4	101.0	78	Employment activities
79	15 732	16 364	16 034	84.7	94.7	84.6	88.3	79	Travel agency, tour operator reservation service and related activities
80	13 096	13 318	12 963	100.7	101.6	103.2	102.8	80	Security and investigation activities

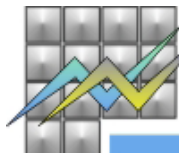
Продолжува на страница 7 / Continuing on page 7



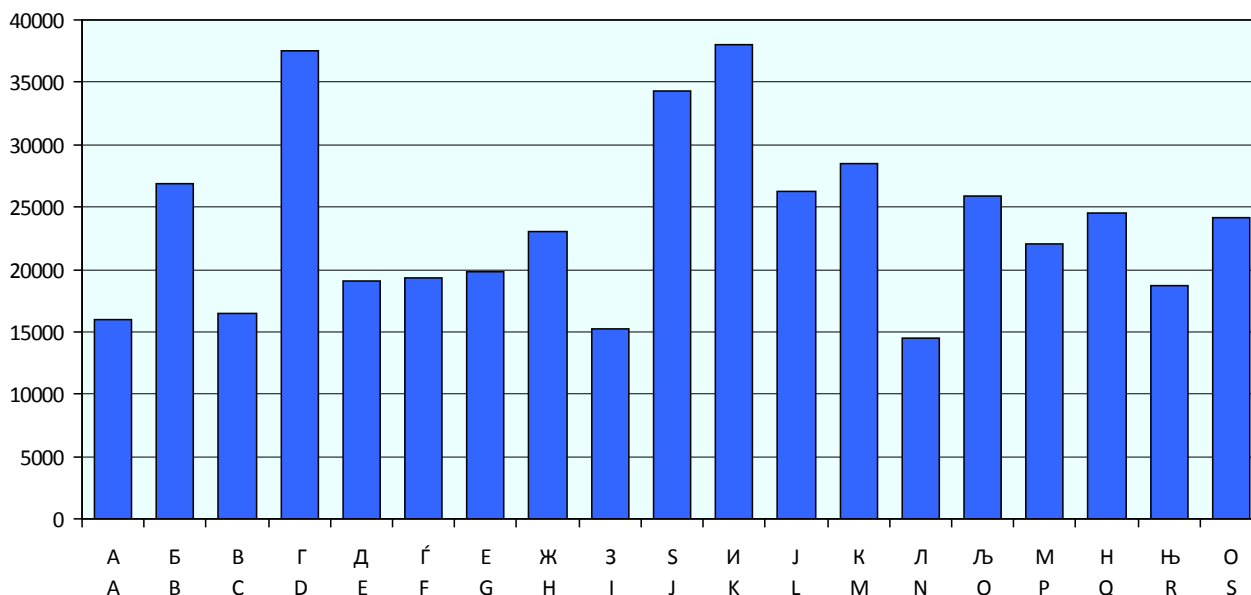
T-03: Просечна исплатена месечна нето-плата по вработен, октомври 2014

T-03: Average monthly net wage paid per employee, October 2014

денари										denars	
		X 2014	I-X 2014	VIII-X 2014	Индекси/Indices						
					X 2014	X 2014	X 2014	I-X 2014			
					----- Ø 2013	----- IX 2014	----- X 2013	----- I-X 2013			
81	Услуги поврзани со одржување на згради и дејности на уредување и одржување на животната средина и природата	13 527	13 512	13 519	97.6	100.6	96.6	97.5	81	Services to buildings and landscape activities	
82	Канцелариско-административни и помошни дејности и деловно-помошни дејности	17 351	18 324	17 598	109.8	98.2	113.0	117.6	82	Office administrative, office support and other business support activities	
<b>Љ</b>	<b>ЈАВНА УПРАВА И ОДБРАНА; ЗАДОЛЖИТЕЛНО СОЦИЈАЛНО ОСИГУРУВАЊЕ</b>	<b>25 897</b>	<b>25 219</b>	<b>25 353</b>	<b>103.4</b>	<b>102.7</b>	<b>102.4</b>	<b>100.6</b>	<b>O</b>	<b>PUBLIC ADMINISTRATION AND DEFENCE; COMPULSORY SOCIAL SECURITY</b>	
84	Јавна управа и одбрана; задолжително социјално осигурување	25 897	25 219	25 353	103.4	102.7	102.4	100.6	84	Public administration and defence; compulsory social security	
<b>М</b>	<b>ОБРАЗОВАНИЕ</b>	<b>22 051</b>	<b>21 371</b>	<b>21 467</b>	<b>103.8</b>	<b>105.0</b>	<b>103.7</b>	<b>100.6</b>	<b>P</b>	<b>EDUCATION</b>	
85	Образование	22 051	21 371	21 467	103.8	105.0	103.7	100.6	85	Education	
<b>Н</b>	<b>ДЕЈНОСТИ НА ЗДРАВСТВЕНА И СОЦИЈАЛНА ЗАШТИТА</b>	<b>24 467</b>	<b>23 592</b>	<b>23 839</b>	<b>105.9</b>	<b>104.5</b>	<b>105.5</b>	<b>102.3</b>	<b>Q</b>	<b>HUMAN HEALTH AND SOCIAL WORK ACTIVITIES</b>	
86	Дејности за здравствена заштита	26 455	25 462	25 771	107.0	104.6	106.4	103.2	86	Human health activities	
87	Дејности на социјалната заштита со сместување	18 969	18 209	18 475	106.2	104.7	105.4	102.3	87	Residential care activities	
88	Дејности на социјалната заштита без сместување	16 722	16 369	16 306	100.4	103.8	101.3	98.2	88	Social work activities without accommodation	
<b>Њ</b>	<b>УМЕТНОСТ, ЗАБАВА И РЕКРЕАЦИЈА</b>	<b>18 680</b>	<b>18 153</b>	<b>18 418</b>	<b>105.4</b>	<b>102.1</b>	<b>102.9</b>	<b>102.8</b>	<b>R</b>	<b>ARTS, ENTERTAINMENT AND RECREATION</b>	
90	Креативни, уметнички и забавни дејности	21 657	20 981	21 271	103.4	102.7	103.0	100.0	90	Creative, arts and entertainment activities	
91	Библиотеки, архиви, музеи и останати културни дејности	19 620	19 126	19 208	98.5	103.3	95.5	96.1	91	Libraries, archives, museums and other cultural activities	
92	Дејности на коцкање и обложување	16 880	16 469	16 787	108.8	101.5	104.5	107.0	92	Gambling and betting activities	
93	Спортски, забавни и рекреативни дејности	19 607	17 953	18 320	121.1	104.7	121.4	112.4	93	Sports activities and amusement and recreation activities	
<b>О</b>	<b>ДРУГИ УСЛУЖНИ ДЕЈНОСТИ</b>	<b>24 170</b>	<b>23 687</b>	<b>24 057</b>	<b>102.5</b>	<b>100.7</b>	<b>102.5</b>	<b>101.1</b>	<b>S</b>	<b>OTHER SERVICE ACTIVITIES</b>	
94	Дејности на организации врз база на зачленување	30 725	30 581	30 876	106.3	99.8	105.2	106.1	94	Activities of membership organisations	
95	Поправка на компјутери и предмети за лична употреба и за домаќинства	23 511	24 173	25 109	82.7	89.5	88.6	86.6	95	Repair of computers and personal and household goods	
96	Други лични услужни дејности	17 368	16 315	16 704	95.4	105.8	93.4	89.8	96	Other personal service activities	



Г-01: Просечна исплатена месечна нето-плата по вработен, октомври 2014  
G-01: Average monthly net wage paid per employee, October 2014



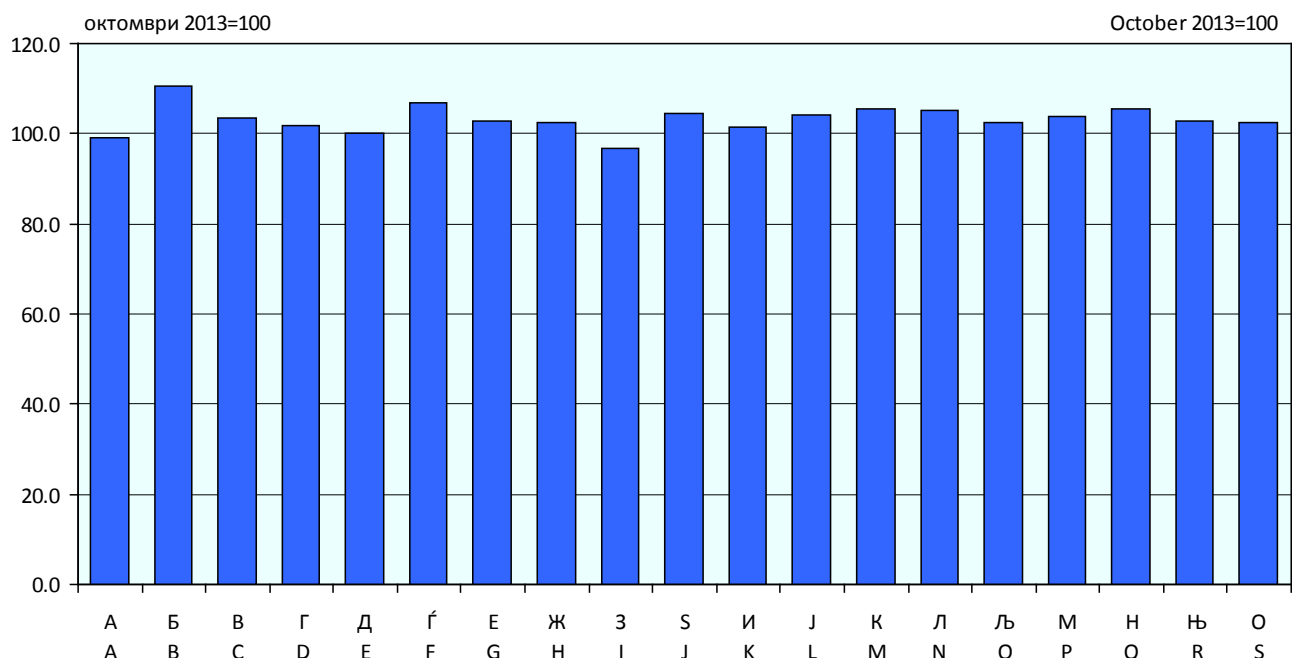
<b>A</b> Земјоделство, шумарство и рибарство	<b>A</b> Agriculture, forestry and fishing
<b>Б</b> Рударство и вадење на камен	<b>B</b> Mining and quarrying
<b>В</b> Преработувачка индустрија	<b>C</b> Manufacturing
<b>Г</b> Снабдување со електрична енергија, гас, пареа и климатизација	<b>D</b> Electricity, gas, steam and air conditioning supply
<b>Д</b> Снабдување со вода; отстранување на отпадни води, управување со отпад и дејности за санација на околината	<b>E</b> Water supply; sewerage, waste management and remediation activities
<b>Ѓ</b> Градежништво	<b>F</b> Construction
<b>Е</b> Трговија на големо и трговија на мало; поправка на моторни возила и мотоцикли	<b>G</b> Wholesale and retail trade; repair of motor vehicles and motorcycles
<b>Ж</b> Транспорт и складирање	<b>H</b> Transportation and storage
<b>З</b> Објекти за сместување и сервисни дејности со храна	<b>I</b> Accommodation and food service activities
<b>С</b> Информации и комуникации	<b>J</b> Information and communication
<b>И</b> Финансиски дејност и дејности на осигурување	<b>K</b> Financial and insurance activities
<b>Ј</b> Дејности во врска со недвижен имот	<b>L</b> Real estate activities
<b>К</b> Стручни, научни и технички дејности	<b>M</b> Professional, scientific and technical activities
<b>Л</b> Административни и помошни услужни дејности	<b>N</b> Administrative and support service activities
<b>Љ</b> Јавна управа и одбрана; задолжително социјално осигурување	<b>O</b> Public administration and defence; compulsory social security
<b>М</b> Образование	<b>P</b> Education
<b>Н</b> Дејности на здравствена и социјална заштита	<b>Q</b> Human health and social work activities
<b>Њ</b> Уметност, забава и рекреација	<b>R</b> Arts, entertainment and recreation
<b>О</b> Други услужни дејности	<b>S</b> Other service activities





**Г-02: Индекси на просечната исплатена месечна нето-плата по вработен, октомври 2014**

**G-02: Indices of the average monthly net wage paid per employee, October 2014**



<b>A</b> Земјоделство, шумарство и рибарство	<b>A</b> Agriculture, forestry and fishing
<b>Б</b> Рударство и вадење на камен	<b>B</b> Mining and quarrying
<b>В</b> Преработувачка индустрија	<b>C</b> Manufacturing
<b>Г</b> Снабдување со електрична енергија, гас, пара и климатизација	<b>D</b> Electricity, gas, steam and air conditioning supply
<b>Д</b> Снабдување со вода; отстранување на отпадни води, управување со отпад и дејности за санација на околината	<b>E</b> Water supply; sewerage, waste management and remediation activities
<b>Ѓ</b> Градежништво	<b>F</b> Construction
<b>Е</b> Трговија на големо и трговија на мало; поправка на моторни возила и мотоцикли	<b>G</b> Wholesale and retail trade; repair of motor vehicles and motorcycles
<b>Ж</b> Транспорт и складирање	<b>H</b> Transportation and storage
<b>З</b> Објекти за сместување и сервисни дејности со храна	<b>I</b> Accommodation and food service activities
<b>С</b> Информации и комуникации	<b>J</b> Information and communication
<b>И</b> Финансиски дејност и дејности на осигурување	<b>K</b> Financial and insurance activities
<b>Ј</b> Дејности во врска со недвижен имот	<b>L</b> Real estate activities
<b>К</b> Стручни, научни и технички дејности	<b>M</b> Professional, scientific and technical activities
<b>Л</b> Административни и помошни услужни дејности	<b>N</b> Administrative and support service activities
<b>Љ</b> Јавна управа и одбрана; задолжително социјално осигурување	<b>O</b> Public administration and defence; compulsory social security
<b>М</b> Образование	<b>P</b> Education
<b>Н</b> Дејности на здравствена и социјална заштита	<b>Q</b> Human health and social work activities
<b>Њ</b> Уметност, забава и рекреација	<b>R</b> Arts, entertainment and recreation
<b>О</b> Други услужни дејности	<b>S</b> Other service activities

За подетални информации погледнете ја веб-страницата на Државниот завод за статистика.

Further information about the statistics can be found on the web page of the State Statistical Office.