

ИНФОРМАТИЧКО ОПШТЕСТВО - INFORMATION SOCIETY

СООПШТЕНИЕ - NEWS RELEASE

Користење на информатичко-комуникациски технологии во домаќинствата и кај поединците, 2013

Според податоците на Државниот завод за статистика, во првото тримесечје од 2013 година, 65.1% од домаќинствата имале пристап на интернет од дома, што е за 6.8 процентни поени повеќе во споредба со истиот период од 2012 година. Учеството на домаќинствата со широкопојасен интернет во вкупниот број на домаќинства е зголемено од 58.1% во 2012 година, на 65.0% во 2013 година.

Речиси сите (99.8%) од домаќинствата со интернет-пристап, имале широкопојасно (фиксно или мобилно) поврзување на интернет.

Во првото тримесечје од 2013 година, од вкупното население на возраст од 15 до 74 години, компјутер користеле 66.3%, а интернет користеле 65.4%. Интернет најмногу користеле учениците и студентите, односно 99.2%.

34.3% од корисниците на интернет во првото тримесечје од 2013 година употребиле мобилен телефон или паметен телефон за пристап на интернет надвор од дома или работа.

Usage of information and communication technologies in households and by individuals, 2013

According to the data of the State Statistical Office, in the first quarter of 2013, 65.1% of the households had access to the Internet at home, which is 6.8 percentage points more in comparison with the same period in 2012. Participation of the households with broadband connection in the total number of households increased from 58.1% in 2012 to 65.0% in 2013.

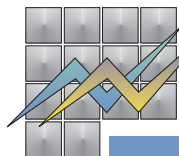
Almost all (99.8%) of the households with Internet access had broadband (fixed or mobile) connection to the Internet.

In the first quarter of 2013, 66.3% of the total population aged 15-74 used a computer, while 65.4% used the Internet. Internet was most used by pupils and students, i.e. 99.2%.

34.3% of the Internet users in the first quarter of 2013 used a mobile phone or a smart phone for accessing the Internet away from home or work.

За подетални информации јавете се кај:
For further information please call:

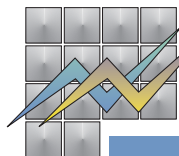
Лидија Тодоровска
Lidija Todorovska
☎ +389 2 3295 856
e-mail: lidija.todorovska@stat.gov.mk



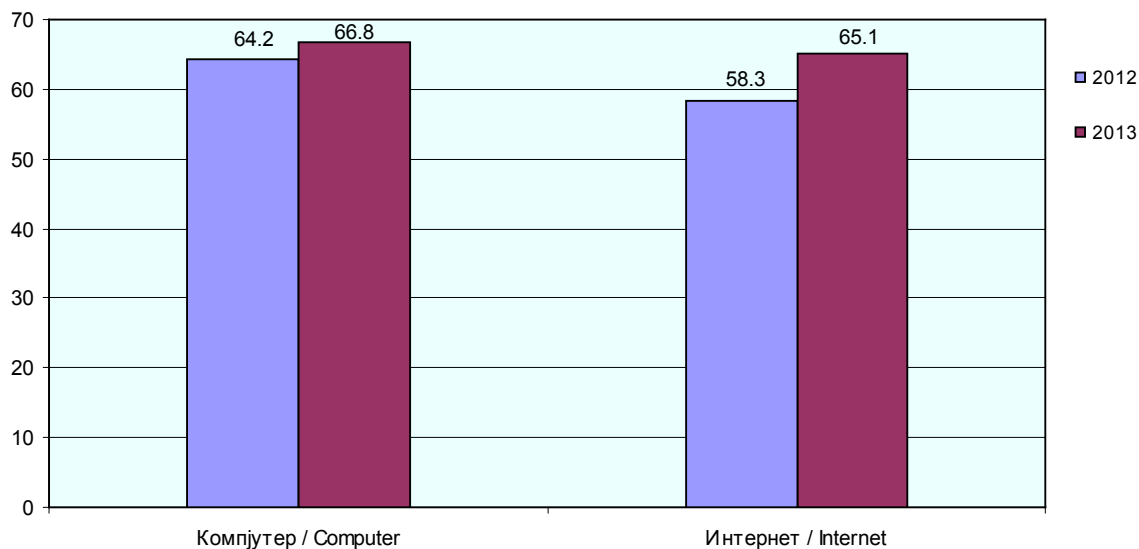
T-01: Користење на информатички и комуникациски технологии во домаќинствата според типот на населеното место

T-01: Information and communication technologies usage in the households by type of the settlement

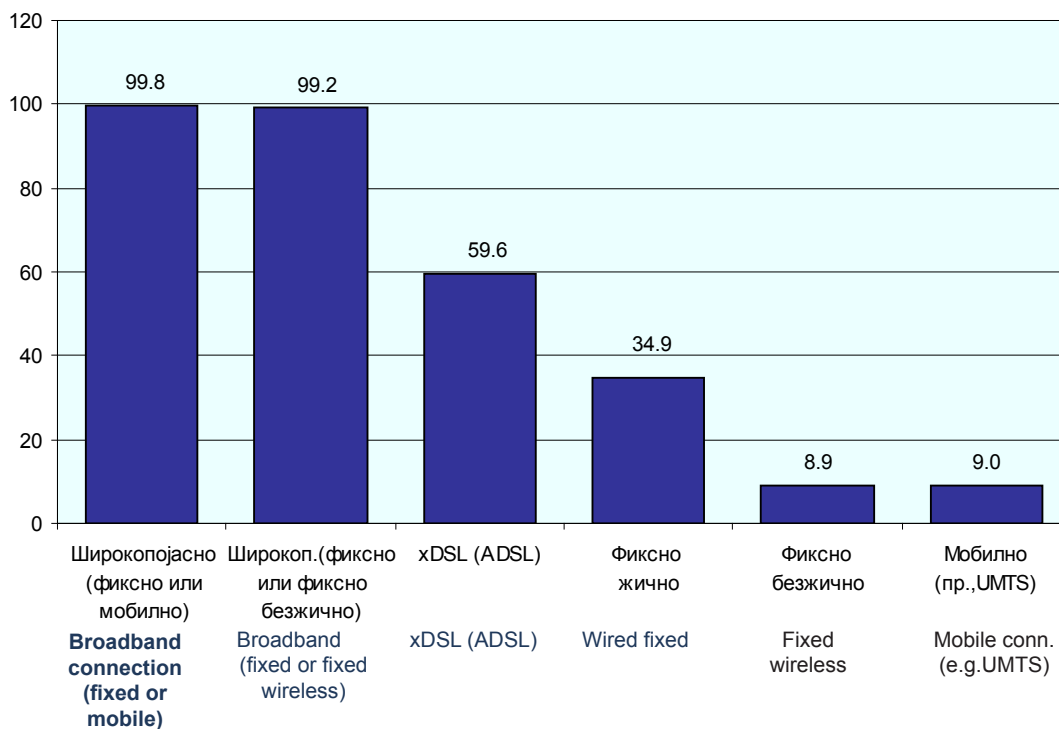
	Вкупно Total	Тип на населено место Type of settlement		
		градско urban	останато other	
Домаќинства, вкупно	100.0	100.0	100.0	Households, total
Домаќинството користи компјутер	66.8	70.5	62.3	The household uses computer
Пристап на интернет во домот:				Internet access at home:
Има пристап на интернет	65.1	68.6	60.7	Have access at home
Нема пристап на интернет	33.2	29.6	37.6	Don't have access at home
Не знае дали има пристап на интернет	1.8	1.8	1.8	Don't know
Тип на интернет-поврзаност				Type of internet connection
Домаќинства со широкопојасно поврзување (фиксно или мобилно)	65.0	68.6	60.4	Households with broadband connection (fixed or mobile)
Фиксно или фиксно безжично широкопојасно поврзување:	64.5	68.2	60.0	Fixed or fixed wireless broadband
- xDSL (ADSL и др.)	38.8	37.0	41.0	- xDSL (ADSL and others)
- фиксно жично (кабел, фибер итн.)	22.7	30.1	13.6	- wired fixed (cable, fibre, etc.)
- фиксно безжично (сателит, WiFi)	5.8	4.2	7.7	- fixed wireless (satellite, WiFi, WiMax)
Мобилно, широкопојасно (пр., UMTS)	5.9	6.5	5.1	Mobile broadband connection (e.g. UMTS)
- мобилна телефонска мрежа, најмалку 3G (пр., UMTS) преку рачен уред (мобилен тел., паметен телефон)	5.4	6.0	4.6	- mobile phone network at least 3G (e.g. UMTS) via a handset (mobile phone or smartphone)
- мобилна телефонска мрежа, најмалку 3G (пр., UMTS) преку картичка или USB	0.7	0.8	0.5	- mobile phone network at least 3G (e.g. UMTS) via a card or USB key
Домаќинства со теснопојасно поврзување	1.7	1.9	1.4	Households with narrowband connection
Модем (dial-up), ISDN	-	-	-	- Modem (dial-up), ISDN
Мобилно теснопојасно поврзување, помалку од 3G (пр. 2G+/GPRS) употребувајќи мобилен тел. / USB модем	1.7	1.9	1.4	Mobile narrowband conn. less than 3G (e.g. 2G+/GPRS), used by mobile phone or modem in laptop
Причини за немање поврзување на интернет во домот				Reasons for not having Internet at home
Домаќинства кои немаат пристап на интернет	100.0	100.0	100.0	Households that do not have Internet access
Има пристап на друго место	9.2	7.8	10.4	Have access elsewhere
Нема потреба	52.1	58.4	45.9	Don't need
Цената на опремата е многу висока	34.8	24.3	45.1	Equipment costs too high
Цената на пристапот на интернет е многу висока	24.0	19.3	28.5	Access costs too high
Недостиг на искуство или умешност	32.3	26.8	37.6	Lack of skills
Загриженост за приватноста или безбедноста	1.7	3.2	0.2	Privacy and security concerns
Нема широкопојасен интернет во областа	2.1	-	4.2	Don't have access in their area
Ниедно од наведените, но друго	4.7	6.6	2.9	None of the above, but other

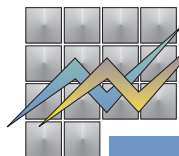


Г-01: Домаќинства кои користеле компјутер и интернет(%)
G-01: Households that used computer and Internet (%)



Г-02: Тип на широкопојасна интернет-поврзаност кај домаќинствата со интернет-пристап, 2013 (%)
G-02: Type of broadband Internet connection by households with Internet access, 2013(%)





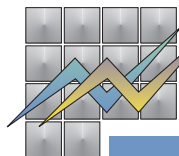
T-02: Корисници на компјутер и интернет, по пол и по возраст (во %)

T-02: Computer and Internet users by sex and by age (in %)

	Вкупно Total	Пол Sex		Возрасни групи Age groups			
		машки male	женски female	15-24	25-54	55-74	
Вкупно лица на возраст 15-74 години	100	100	100	100	100	100	Total population aged 15-74
Корисници на компјутер (кои кога било употребиле компјутер)	68.9	71.5	66.4	96.5	75.7	32.1	Computer users (ever to have used a computer)
Употребиле компјутер во последните 3 месеци¹⁾	66.3	69.3	63.2	96.5	73.1	27.4	Used a computer in the last 3 months¹⁾
Употребиле компјутер пред 3 месеци до 1 година	1.1	1.0	1.1	-	1.4	1.0	Used a computer between 3 months and a year ago
Употребиле компјутер пред повеќе од 1 година	1.6	1.1	2.1	-	1.2	3.7	Used a computer more than a year ago
Никогаш не употребиле компјутер	31.1	28.5	33.6	3.5	24.3	67.9	Never used a computer
Корисници на интернет (кои кога било употребиле интернет)	67.5	71.1	64.0	96.5	74.1	30.2	Internet users (ever to have used Internet)
Употребиле интернет во последните 3 месеци¹⁾	65.4	69.0	61.8	96.5	71.7	27.0	Used Internet in the last 3 months¹⁾
Употребиле интернет пред 3 месеци до 1 година	1.1	0.9	1.4	-	1.6	1.0	Used Internet between 3 months and a year ago
Употребиле интернет пред повеќе од 1 година	1.0	1.2	0.8	-	0.8	2.2	Used Internet more than a year ago
Никогаш не употребиле интернет	32.5	28.9	36.0	3.5	25.9	69.8	Never used Internet

¹⁾ Периодот "последните 3 месеци" е првото тримесечје од годината

¹⁾ The period "the last 3 months" is the first quarter of the reference year



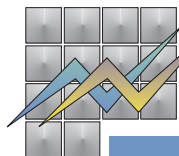
T-03: Користење интернет во последните 3 месеци, по пол и по возраст (во %)

T-03: Internet usage in the last 3 months, by sex and age (in %)

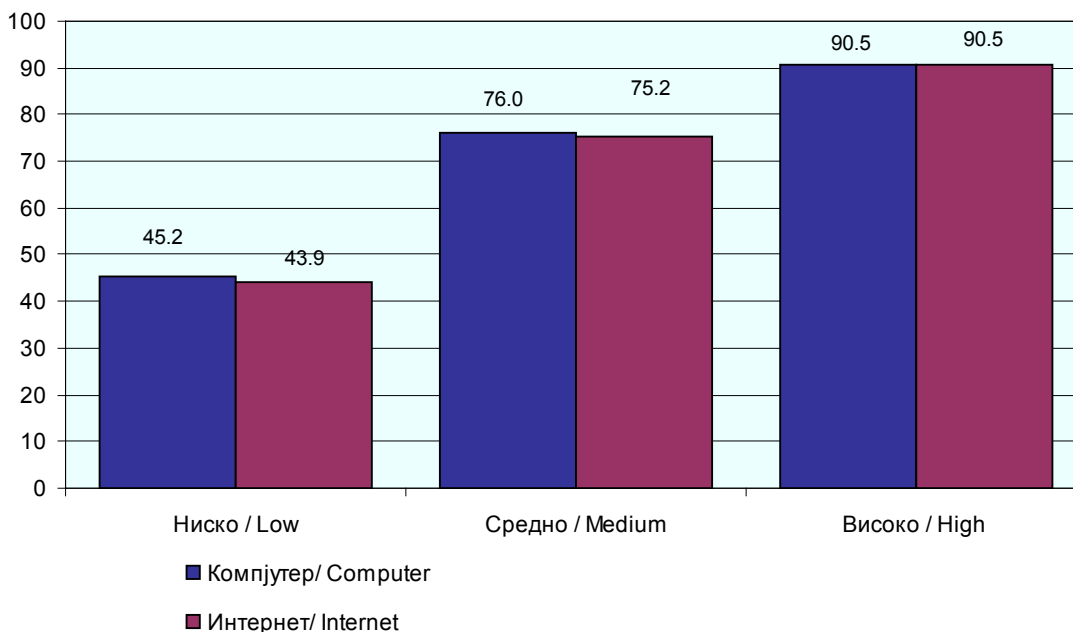
	Вкупно Total	Pol Sex		Возрасни групи Age groups			
		машки male	женски female	15-24	25-54	55-74	
Корисници на интернет во последните 3 месеци¹⁾	100.0	100.0	100.0	100.0	100.0	100.0	Internet users in the last 3 months¹⁾
Честота на користење интернет во последните 3 месеци							Frequency of Internet usage in the last 3 months
Секој ден	80.3	78.3	82.5	86.0	79.8	67.1	every day
Најмалку еднаш неделно	15.3	17.4	12.9	10.3	16.3	23.5	at least once a week
Помалку од еднаш неделно	4.4	4.3	4.6	3.7	3.9	9.4	less than once a week
Место на користење на интернет во последните 3 месеци							Place of Internet usage in the last 3 months
дома	92.7	91.0	94.5	89.1	94.0	94.4	at home
на работа	20.4	20.5	20.3	4.9	27.6	19.6	at work
во училиште, факултет	16.2	15.7	16.9	50.9	3.2	-	at place of education
во други домови (на роднини, пријатели)	25.9	22.2	30.1	43.3	21.8	2.8	at another person's home
на друго место (интернет-кафе, и други јавни места)	16.6	17.8	15.2	32.8	11.5	2.8	elsewhere (Internet café, other public place)
Активности на интернет во последните 3 месеци							Activities on the Internet in the last 3 months
Праќање / примање електронска пошта (e-mail)	69.6	70.0	69.2	76.3	68.6	57.6	Sending or receiving e-mails
Учество во социјални мрежи	84.6	84.1	85.3	93.2	85.5	55.6	Participating in social networks
Читање он-лајн новини/весници/ списанија	67.2	67.5	67.0	56.9	72.1	66.4	Reading online news / newspapers / news magazines
Барање информации поврзани со здравјето	53.9	45.6	63.2	41.0	59.0	58.3	Seeking health-related information
Барање информации за образование, обука или курсеви	41.9	38.0	46.3	61.9	36.7	18.7	Looking for information about education, training or course offers
Наоѓање информации за производи/ услуги	52.2	53.1	51.1	45.4	57.1	40.9	Finding information about goods or services
Симнување софтвер (се искл.софтер за игри)	15.9	18.5	12.9	27.1	12.7	4.6	Downloading software (other than games software)
Учење - следење на он-лајн курсеви	7.5	7.6	7.4	15.7	4.7	1.9	Learning - doing an online course
Учење - консултирање он-лајн енциклопедии	26.2	26.2	26.2	37.2	22.7	17.4	Learning - consulting wikis
Барање работа или праќање молби	24.2	22.1	26.4	22.4	27.3	9.8	Looking for a job or sending a job application
Учество на мрежи за професионалци	5.6	4.0	7.3	6.7	5.5	2.5	Participating in professional networks
Користење услуги поврзани со патување и сместување	14.9	13.8	16.2	12.9	16.1	12.8	Using services related to travel and accommodation
Продажба на производи/услуги (на пр.: преку аукции)	7.2	7.5	6.8	7.3	7.2	6.5	Selling goods or services, e.g. via auctions
Телефонирање преку интернет/видео повици преку вебкам	61.0	58.8	63.5	64.9	59.9	57.6	Telephoning over the Internet / video calls via webcam
Интернет-банкарство	9.1	10.5	7.4	4.9	11.1	8.2	Internet banking

¹⁾ Периодот "последните 3 месеци" е првото тримесечје од годината

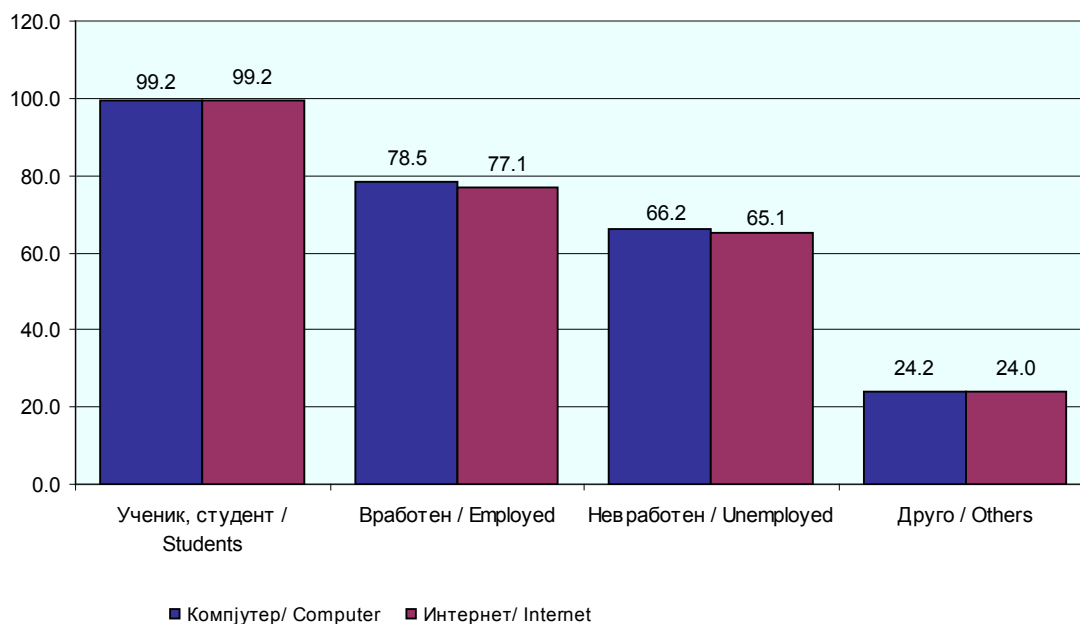
¹⁾ The period "the last 3 months" is the first quarter of the reference year

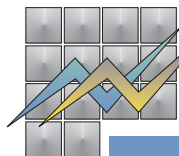


Г-03: Корисници (15-74) на компјутер и интернет во последните 3 месеци, по образовни групи (%)
G-03: Computer and Internet users (aged 15-74), in the last 3 months, by education groups (%)



Г-04: Корисници (15-74) на компјутер и интернет во последните 3 месеци, според работниот статус (%)
G-04: Computer and Internet users (aged 15-74) in the last 3 months, by labour status (%)





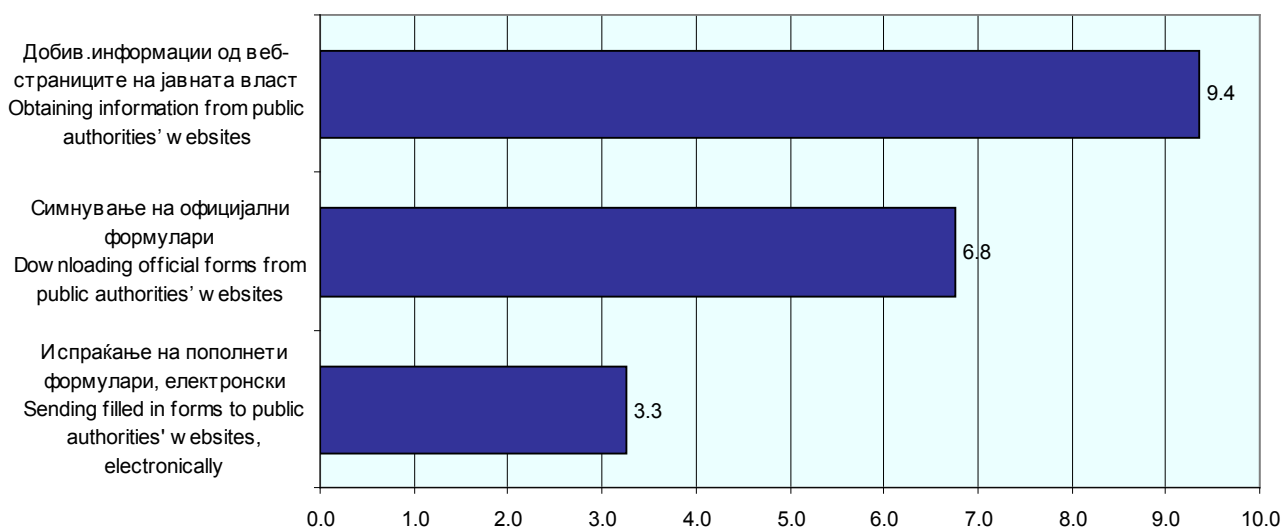
T-04: Мобилна употреба на интернет во последните 3 месеци, според полот и возрасните групи
T-04: Mobile usage of the Internet in the last 3 months, by sex and age groups

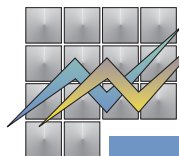
	во %						in %
	Вкупно Total	Пол Sex		Возрасни групи Age groups			
		машки male	женски female	15-24	25-54	55-74	
Корисници на интернет во последните 3 месеци ¹⁾	100.0	100.0	100.0	100.0	100.0	100.0	Internet users in the last 3 months ¹⁾
Употребиле мобилен телефон или паметен телефон за пристап до интернет надвор од дома/работа	34.3	38.0	30.0	44.9	33.5	9.5	Used mobile phone or smartphone to access the Internet away from home or work
- преку мобилна тел.мрежа (пр., GPRS, UMTS)	15.8	16.8	14.8	19.4	16.1	4.3	- via mobile phone network (e.g. GPRS, UMTS)
- преку безжична мрежа (пр., јавен WiFi)	22.7	25.3	19.8	29.7	22.0	7.8	- via wireless network (e.g. WiFi)
Употребиле пренослив компјутер (пр., лаптоп, таблет) за пристап до интернет надвор од дома/работа	18.0	18.4	17.6	22.0	17.8	8.7	Used portable computer (e.g. laptop, tablet) to access the Internet away from home or work
- преку мобилна тел.мрежа со USB или SIM картичка	3.5	4.0	3.0	3.0	3.7	3.6	- via mobile phone network with USB or SIM card
- преку безжична мрежа (пр., јавен WiFi)	16.0	15.8	16.3	20.8	15.5	5.9	- via wireless network (e.g. WiFi)
Употребиле други мобилни уреди за пристап до интернет надвор од дома/работа	0.3	0.1	0.6	0.6	0.2	0.5	Used other mobile devices to access the Internet away from home or work
Не употребиле мобилен уред за пристап до интернет надвор од дома/работа	59.1	56.1	62.5	46.5	60.8	83.3	Didn't use any mobile devices to access the Internet away from home or work

¹⁾ Периодот "последните 3 месеци" е првото тримесечје од годината

¹⁾ The period "the last 3 months" is the first quarter of the reference year

G-05: Користење интернет за интеракција со јавната власт во последните 12 месеци
(% од корисниците на интернет во последните 12 месеци)
G-05: Using the Internet for interacting with public authorities in the last 12 months
(% of the internet users in the last 12 months)





T-05: Поединци кои нарачале/купиле производи или услуги преку интернет за приватна намена

T-05: Individuals having ordered/bought goods or services for private purpose over the Internet

во %		in %
Користеле интернет (кога било)	100.0	Used the Internet (ever to have used)
Време на нарачката преку интернет		Period of order/purchase via Internet
во последните 3 месеци	5.4	In the last 3 months
пред 3 месеци до 1 година	2.9	Between 3 months and a year ago
пред повеќе од 1 година	2.4	More than a year ago
никогаш	89.3	Never ordered/bought
<i>Нарачале/купиле производи/услуги преку интернет (кога било)</i>	10.7	<i>Ordered/bought goods or services via Internet (ever to have used)</i>
<i>Нарачале преку интернет во посл.12 месеци</i>	8.3	<i>Ordered/bought goods or services via Internet in the last 12 months</i>
Нарачале преку интернет во посл.12 месеци	100.0	Ordered via Internet in the last 12 months
Производи/услуги нарачани преку интернет во последните 12 месеци:		Good/services ordered via Internet in the last 12 months:
Прехранбени и др. производи	31.7	Food/ groceries
Производи за домаќинство	8.5	Household goods
Медицина, лекови	12.3	Medicine, medication
Филм,музика	14.3	Film/music
Книги, списанија, весници, е-книги	6.1	Books/magazines/e-books
Материјали за е-учење	5.8	e-learning materials
Облека, спортска опрема	29.3	Clothes, sports goods
Софтвер за видеоигри и надградби	5.3	Video games software and upgrades
Друг компјутерски софтвер и надградби	6.4	Other computer software and upgrades
Компјутерски хардвер	6.4	Computer hardware
Електронска опрема (и камери)	7.6	Electronic equipment (incl. cameras)
Телекомуникациски услуги (претплата за ТВ, интернет, фиксен, мобилен телефон и др.)	6.2	Telecommunication services (e.g. TV, internet subscriptions, fixed or mobile phone subscriptions, etc.)
Купување акции, осигурување и др. финансиски услуги	1.5	Share purchases, insurance policies and other financial services
Хотелско и др. сместувања за одмор	5.2	Holiday accommodation
Други аранжмани за патувања	5.2	Other travel arrangements
Билети за настани (кино, театар и др.)	7.2	Tickets for events
Друго	4.9	Other
Купиле/нарачале производи/услуги според земјата на потекло/престој на продавачот:		Buying or ordering goods or services by country of origin/residence of the seller
Продавачи од земјава (РМ)	64.5	National sellers
Продавачи од земјите на ЕУ	31.1	Sellers from EU countries
Продавачи од другиот дел на светот	22.7	Sellers from the rest of the world
Земјата на продавачот не е позната	5.5	Country of origin of sellers is not known