

## ПЛАТИ - WAGES

### СООПШТЕНИЕ - NEWS RELEASE

#### Просечна месечна исплатена нето-плата по вработен, јуни 2013

Според податоците на Државниот завод за статистика, индексот на просечната месечна исплатена нето-плата по вработен, во јуни 2013 година, во однос на јуни 2012 година, изнесува 102.2.

Ваквото зголемување се должи, пред сè, на зголемувањето на просечната месечна исплатена нето-плата по вработен во секторите: Транспорт и складирање (6.8%), Информации и комуникации (6.8%) и Градежништво (6.1%).

Намалување на просечната месечна исплатена нето-плата по вработен, во однос на претходниот месец, е забележано во секторите: Рударство и вадење на камен (9.2%), Снабдување со електрична енергија, гас, пареа и климатизација (5.9%) и Објекти за сместување и сервисни дејности со храна (5.3%).

Просечната месечна исплатена нето-плата по вработен, во јуни 2013, изнесува 21 108 денари.

Во јуни 2013 година, 2.3% од вработените во Република Македонија не примиле плата.

#### Average monthly net wage paid per employee, June 2013

According to the data of the State Statistical Office, the index of the average monthly net wage paid per employee in June 2013, compared to June 2012, was 102.2.

This increase is caused by the increase of the average monthly net wage paid per employee in the sectors: Transportation and storage (6.8%), Information and communication (6.8%) and Construction (6.1%).

A decrease in the average monthly net wage paid per employee compared to the previous month was recorded in the sectors: Mining and quarrying (9.2%), Electricity, gas, steam and air conditioning supply (5.9%) and Accommodation and food service activities (5.3%).

The average monthly net wage paid per employee in June 2013 was 21 108 denars.

In June 2013, 2.3% of the employees in the Republic of Macedonia did not receive any payment.

За подетални информации јавете се кај:

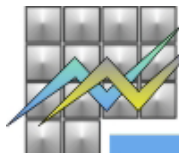
For further information please call:

Севдие Рамуко

Sevdie Ramuko

☎ +389 2 3295835

e-mail: [sevdie.ramuko@stat.gov.mk](mailto:sevdie.ramuko@stat.gov.mk)



T-01: Просечна исплатена месечна нето-плата по вработен, јуни 2013

T-01: Average monthly net wage paid per employee, June 2013

денари

denars

	VI 2013	I-VI 2013	IV-VI 2013	Индекси/Indices				
				VI 2013	VI 2013	VI 2013	I-VI 2013	
				----- ∅ 2012	----- V 2013	----- VI 2012	----- I-VI 2012	
Просечна исплатена месечна нето-плата, во денари	21 108	21 128	21 126	101.0	99.2	102.2	101.5	Average monthly net wage, paid in denars
Реална нето-плата	-	-	-	97.5	98.9	98.1	97.9	Real net wage

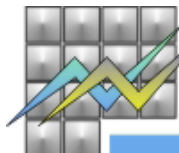
T-02: Просечна исплатена месечна нето-плата по сектори на дејности, јуни 2013

T-02: Average monthly net wage paid by sectors of activities, June 2013

денари

denars

	VI 2013	I-VI 2013	IV-VI 2013	Индекси/Indices				
				VI 2013	VI 2013	VI 2013	I-VI 2013	
				----- ∅ 2012	----- V 2013	----- VI 2012	----- I-VI 2012	
Индустрија (од Б до Ѓ)	22 038	22 124	22 324	101.7	96.0	103.3	102.6	Industry (from B to F)
Услуги (од Е до О)	23 368	23 713	23 441	99.7	98.9	101.2	101.1	Services (from G to S)



T-03: Просечна исплатена месечна нето-плата по вработен, јуни 2013

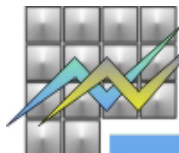
T-03: Average monthly net wage paid per employee, June 2013

денари

denars

	VI 2013	I-VI 2013	IV-VI 2013	Индекси/Indices				
				VI 2013	VI 2013	VI 2013	I-VI 2013	
				ø 2012	V 2013	VI 2012	I-VI 2012	
<b>A ЗЕМЈОДЕЛСТВО, ШУМАРСТВО И РИБАРСТВО</b>	<b>15 244</b>	<b>15 387</b>	<b>15 396</b>	<b>97.5</b>	<b>96.0</b>	<b>96.8</b>	<b>99.8</b>	<b>A AGRICULTURE, FORESTRY AND FISHING</b>
01 Растително и животинско производство, лов и услужни дејности поврзани со нив	13 610	13 727	13 846	98.0	93.6	96.4	99.6	01 Crop and animal production, hunting and related service activities
02 Шумарство и искористување на шуми	18 971	19 089	18 986	99.0	99.6	99.0	102.1	02 Forestry and logging
03 Рибарство и аквакултура	16 228	15 052	15 421	108.6	107.0	108.9	99.8	03 Fishing and aquaculture
<b>Б РУДАРСТВО И ВАДЕЊЕ НА КАМЕН</b>	<b>22 398</b>	<b>22 871</b>	<b>23 349</b>	<b>101.0</b>	<b>90.8</b>	<b>103.7</b>	<b>104.1</b>	<b>B MINING AND QUARRYING</b>
05 Вадење на јаглен и лигнит	17 587	17 785	17 944	98.2	96.1	97.7	99.5	05 Mining of coal and lignite
07 Вадење на руди на метал	23 469	24 756	25 251	99.8	86.2	102.7	106.3	07 Mining of metal ores
08 Вадење на други руди и камен	20 490	19 774	20 224	101.6	99.7	104.6	98.8	08 Other mining and quarrying
09 Помошни услужни дејности во рударството	20 020	16 544	16 725	116.0	123.8	120.3	94.3	09 Mining support service activities
<b>В ПРЕРАБОТУВАЧКА ИНДУСТРИЈА</b>	<b>15 937</b>	<b>15 637</b>	<b>15 857</b>	<b>104.2</b>	<b>99.7</b>	<b>105.1</b>	<b>103.7</b>	<b>C MANUFACTURING</b>
10 Производство на прехранбени производи	16 329	16 254	16 388	103.1	97.9	107.0	103.8	10 Manufacture of food products
11 Производство на пијалаци	25 381	26 176	25 813	108.4	99.3	110.8	110.5	11 Manufacture of beverages
12 Производство на тутунски производи	19 062	18 784	19 219	102.4	95.8	111.9	105.2	12 Manufacture of tobacco products
13 Производство на текстил	10 865	10 711	10 947	108.0	97.3	108.9	110.6	13 Manufacture of textiles
14 Производство на облека	10 863	10 648	10 635	104.1	102.9	102.5	103.7	14 Manufacture of wearing apparel
15 Производство на кожа и слични производи од кожа	10 829	10 068	10 347	113.5	106.6	102.5	109.5	15 Manufacture of leather and related products
16 Преработка на дрво и производи од дрво и плута, освен мебел, производство на предмети од слама и плетарски материјал	12 180	12 051	12 322	101.5	96.8	102.3	100.6	16 Manufacture of wood and of products of wood and cork, except furniture; manufacture of articles of straw and plaiting materials
17 Производство на хартија и производи од хартија	17 827	17 924	18 226	101.3	96.8	102.6	102.9	17 Manufacture of paper and paper products
18 Печатење и репродукција на снимени медиуми (записи)	19 473	19 285	19 327	103.7	101.5	102.4	102.5	18 Printing and reproduction of recorded media
19 Производство на кокс и рафинирани нафтени производи	35 560	35 434	35 414	99.5	99.8	101.2	98.1	19 Manufacture of coke and refined petroleum products
20 Производство на хемикалии и хемиски производи	31 810	28 461	29 412	122.0	112.9	116.8	112.7	20 Manufacture of chemicals and chemical products
21 Производство на основни фармацевтски производи и фармацевтски препарати	46 797	42 392	43 210	120.2	116.2	123.6	100.8	21 Manufacture of basic pharmaceutical products and pharmaceutical preparations
22 Производство на производи од гума и производи од пластични маси	13 765	13 579	13 963	103.6	95.7	98.1	106.3	22 Manufacture of rubber and plastic products

Продолжува на страница 4 / Continuing on page 4



T-03: Просечна исплатена месечна нето-плата по вработен, јуни 2013

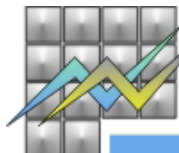
T-03: Average monthly net wage paid per employee, June 2013

денари

denars

	VI 2013	I-VI 2013	IV-VI 2013	Индекси/Indices				
				VI 2013	VI 2013	VI 2013	I-VI 2013	
				----- ø 2012	----- V 2013	----- VI 2012	----- I-VI 2012	
23 Производство на други неметални минерални производи	24 670	24 519	25 381	98.3	93.3	103.9	101.5	23 Manufacture of other non-metallic mineral products
24 Производство на метали	20 208	20 352	20 723	101.3	91.7	103.4	102.2	24 Manufacture of basic metals
25 Производство на фабрикувани метални производи, освен машини и опрема	17 874	17 349	17 678	95.9	99.5	95.4	95.6	25 Manufacture of fabricated metal products, except machinery and equipment
26 Производство на компјутерски, електронски и оптички производи	25 618	25 373	25 371	102.5	101.9	106.0	102.8	26 Manufacture of computer, electronic and optical products
27 Производство на електрична опрема	19 778	17 478	18 500	117.0	119.0	120.9	107.7	27 Manufacture of electrical equipment
28 Производство на машини и уреди, неспомнати на друго место	15 508	15 471	15 932	107.8	96.6	106.0	111.0	28 Manufacture of machinery and equipment n.e.c.
29 Производство на моторни возила, приколки и полуприколки	26 484	26 456	26 887	124.1	95.7	137.2	138.6	29 Manufacture of motor vehicles, trailers and semi-trailers
30 Производство на останата опрема за транспорт	25 881	25 970	25 699	101.7	101.4	99.7	100.1	30 Manufacture of other transport equipment
31 Производство на мебел	12 739	12 734	12 890	105.2	98.0	105.2	106.0	31 Manufacture of furniture
32 Останата производствена индустрија	17 949	19 036	18 915	97.6	93.1	98.3	104.7	32 Other manufacturing
33 Поправка и инсталирање на машини и опрема	28 930	29 021	28 935	99.2	99.2	99.9	99.1	33 Repair and installation of machinery and equipment
<b>Г СНАБДУВАЊЕ СО ЕЛЕКТРИЧНА ЕНЕРГИЈА, ГАС, ПАРЕА И КЛИМАТИЗАЦИЈА</b>	<b>35 911</b>	<b>36 340</b>	<b>36 557</b>	<b>100.3</b>	<b>94.1</b>	<b>101.3</b>	<b>101.0</b>	<b>D ELECTRICITY, GAS, STEAM AND AIR CONDITIONING SUPPLY</b>
35 Снабдување со електрична енергија, гас, пареа и климатизација	35 911	36 340	36 557	100.3	94.1	101.3	101.0	35 Electricity, gas, steam and air conditioning supply
<b>Д СНАБДУВАЊЕ СО ВОДА; ОТСТРАНУВАЊЕ НА ОТПАДНИ ВОДИ, УПРАВУВАЊЕ СО ОТПАД И ДЕЈНОСТИ ЗА САНАЦИЈА НА ОКОЛИНАТА</b>	<b>18 863</b>	<b>18 719</b>	<b>18 558</b>	<b>101.0</b>	<b>101.9</b>	<b>102.6</b>	<b>100.5</b>	<b>E WATER SUPPLY; SEWERAGE, WASTE MANAGEMENT AND REMEDIATION ACTIVITIES</b>
36 Собирање, обработка и снабдување со вода	19 499	19 211	18 934	100.9	104.1	104.0	99.4	36 Water collection, treatment and supply
37 Отстранување на отпадни води	14 036	14 591	14 825	99.3	87.0	96.1	106.5	37 Sewerage
38 Дејности за собирање, обработка и отстранување на отпад; обновување на материјали	17 808	18 137	18 127	100.9	96.3	100.5	103.3	38 Waste collection, treatment and disposal activities; materials recovery
39 Дејности за санација и останати услуги за управување со отпад	13 843	10 104	9 740	126.6	196.4	113.4	93.0	39 Remediation activities and other waste management services

Продолжува на страница 5 / Continuing on page 5



T-03: Просечна исплатена месечна нето-плата по вработен, јуни 2013

T-03: Average monthly net wage paid per employee, June 2013

денари

denars

	VI 2013	I-VI 2013	IV-VI 2013	Индекси/Indices				
				VI 2013	VI 2013	VI 2013	I-VI 2013	
				ø 2012	V 2013	VI 2012	I-VI 2012	
<b>Г</b> ГРАДЕЖНИШТВО	<b>17 082</b>	<b>17 053</b>	<b>17 296</b>	<b>104.3</b>	<b>97.6</b>	<b>106.1</b>	<b>105.6</b>	<b>F</b> CONSTRUCTION
41 Изградба на згради	16 168	15 875	16 360	118.6	97.7	121.6	119.3	41 Construction of buildings
42 Нискоградба	18 919	18 901	18 985	106.1	98.3	105.8	107.8	42 Civil engineering
43 Специјализирани градежни дејности	17 150	17 494	17 375	95.5	97.5	96.7	96.8	43 Specialised construction activities
<b>Е</b> ТРГОВИЈА НА ГОЛЕМО И ТРГОВИЈА НА МАЛО; ПОПРАВКА НА МОТОРНИ ВОЗИЛА И МОТОЦИКЛИ	<b>18 767</b>	<b>19 190</b>	<b>19 128</b>	<b>98.9</b>	<b>96.7</b>	<b>101.2</b>	<b>101.7</b>	<b>G</b> WHOLESALE AND RETAIL TRADE; REPAIR OF MOTOR VEHICLES AND MOTORCYCLES
45 Трговија на големо и на мало со моторни возила и мотоцикли и поправка на моторни возила и мотоцикли	24 272	26 846	27 755	102.2	70.3	100.3	111.3	45 Wholesale and retail trade and repair of motor vehicles and motorcycles
46 Трговија на големо, освен трговија со моторни возила и мотоцикли	23 106	24 117	23 664	96.2	98.5	100.1	101.5	46 Wholesale trade, except of motor vehicles and motorcycles
47 Трговија на мало, освен трговија со моторни возила и мотоцикли	16 008	15 973	16 044	99.3	99.0	101.2	100.2	47 Retail trade, except of motor vehicles and motorcycles
<b>Ж</b> ТРАНСПОРТ И СКЛАДИРАЊЕ	<b>22 553</b>	<b>22 333</b>	<b>22 628</b>	<b>106.4</b>	<b>98.1</b>	<b>106.8</b>	<b>105.0</b>	<b>H</b> TRANSPORTATION AND STORAGE
49 Копнен транспорт и цевоводен транспорт	17 571	17 441	17 596	98.5	97.7	98.3	98.0	49 Land transport and transport via pipelines
51 Воздухопловен транспорт	43 698	47 170	49 506	98.0	89.2	110.7	119.7	51 Air transport
52 Складирање и помошни дејности во превозот	34 726	33 918	34 571	123.0	98.7	124.4	119.1	52 Warehousing and support activities for transportation
53 Поштенски и курирски дејности	22 657	22 788	22 920	101.0	100.0	101.3	101.3	53 Postal and courier activities
<b>З</b> ОБЈЕКТИ ЗА СМЕСТУВАЊЕ И СЕРВИСНИ ДЕЈНОСТИ СО ХРАНА	<b>15 052</b>	<b>15 279</b>	<b>15 270</b>	<b>99.9</b>	<b>94.7</b>	<b>100.9</b>	<b>101.6</b>	<b>I</b> ACCOMMODATION AND FOOD SERVICE ACTIVITIES
55 Објекти за сместување	16 388	16 677	16 763	98.9	94.1	98.6	100.8	55 Accommodation
56 Дејности за подготовка на оброци и служење на храна	12 893	13 244	13 063	99.3	94.0	102.4	102.1	56 Food and beverage service activities
<b>С</b> ИНФОРМАЦИИ И КОМУНИКАЦИИ	<b>33 790</b>	<b>36 858</b>	<b>33 741</b>	<b>95.2</b>	<b>99.3</b>	<b>106.8</b>	<b>102.5</b>	<b>J</b> INFORMATION AND COMMUNICATION
58 Издавачка дејност	24 995	25 311	24 888	101.3	99.0	113.5	102.6	58 Publishing activities
59 Филмска дејност, продукција на видео и телевизиска програма и дејности на снимање на звучни записи и музичко издаваштво	17 207	15 175	15 517	114.5	118.2	120.0	101.4	59 Motion picture, video and television programme production, sound recording and music publishing activities
60 Емитирање на програма	21 257	21 383	21 423	97.9	97.2	99.7	99.4	60 Programming and broadcasting activities
61 Телекомуникации	39 928	46 787	39 576	84.7	101.3	99.5	95.0	61 Telecommunications
62 Компјутерско програмирање, консултантски и сродни дејности	40 240	40 339	41 122	117.5	94.2	124.1	122.3	62 Computer programming, consultancy and related activities
63 Информативни услужни дејности	31 593	31 661	31 690	100.5	99.1	100.3	100.5	63 Information service activities

Продолжува на страница 6 / Continuing on page 6

Издавач: Државен завод за статистика

Скопје, Даме Груев 4, П.фах 506

Тел. 02/3295-600, Факс 02/3111-336

publikum@stat.gov.mk; www.stat.gov.mk

При користење на податоците да се наведе изворот

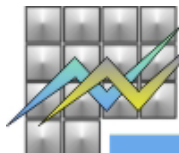
Publisher: State Statistical Office

Skopje, Dame Gruev 4, P. box 506

Tel. 3892/3295-600, Fax 3892/3111-336

publikum@stat.gov.mk; www.stat.gov.mk

When using data state the source



T-03: Просечна исплатена месечна нето-плата по вработен, јуни 2013

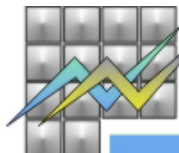
T-03: Average monthly net wage paid per employee, June 2013

денари

denars

	VI 2013	I-VI 2013	IV-VI 2013	Индекси/Indices				
				VI 2013	VI 2013	VI 2013	I-VI 2013	
				∅ 2012	V 2013	VI 2012	I-VI 2012	
<b>И ФИНАНСИСКИ ДЕЈНОСТИ И ДЕЈНОСТИ НА ОСИГУРУВАЊЕ</b>	<b>37 042</b>	<b>37 244</b>	<b>37 238</b>	<b>99.1</b>	<b>98.5</b>	<b>100.3</b>	<b>100.3</b>	<b>К FINANCIAL AND INSURANCE ACTIVITIES</b>
64 Финансиско-услужни дејности, освен осигурување и пензиски фондови	37 291	37 335	37 516	99.3	98.2	100.2	100.2	64 Financial service activities, except insurance and pension funding
65 Осигурување, реосигурување и пензиски фондови, освен задолжително социјално осигурување	35 074	35 763	35 194	97.7	99.6	100.0	100.3	65 Insurance, reinsurance and pension funding, except compulsory social security
66 Помошни дејности кај финансиските услуги и дејностите во осигурувањето	42 630	44 507	42 366	101.8	100.5	107.2	104.8	66 Activities auxiliary to financial services and insurance activities
<b>Ј ДЕЈНОСТИ ВО ВРСКА СО НЕДВИЖЕН ИМОТ</b>	<b>25 163</b>	<b>25 229</b>	<b>25 033</b>	<b>100.7</b>	<b>99.6</b>	<b>101.2</b>	<b>100.9</b>	<b>Л REAL ESTATE ACTIVITIES</b>
68 Дејности во врска со недвижен имот	25 163	25 229	25 033	100.7	99.6	101.2	100.9	68 Real estate activities
<b>К СТРУЧНИ, НАУЧНИ И ТЕХНИЧКИ ДЕЈНОСТИ</b>	<b>26 513</b>	<b>27 563</b>	<b>27 061</b>	<b>94.4</b>	<b>98.8</b>	<b>96.6</b>	<b>98.6</b>	<b>М PROFESSIONAL, SCIENTIFIC AND TECHNICAL ACTIVITIES</b>
69 Правни и сметководствени дејности	42 011	48 753	45 932	89.0	95.9	91.2	113.8	69 Legal and accounting activities
70 Управувачки дејности; советување во врска со управувањето	24 768	25 488	25 303	96.7	94.0	98.4	101.6	70 Activities of head offices; management consultancy activities
71 Архитектонски дејности и инженерство; техничко испитување и анализа	21 849	21 415	21 555	99.0	100.6	98.6	96.6	71 Architectural and engineering activities; technical testing and analysis
72 Научно истражување и развој	24 470	25 659	25 434	85.3	94.5	93.4	82.5	72 Scientific research and development
73 Маркетинг (реклама и пропаганда) и истражување на пазарот	33 894	34 150	34 165	111.5	102.9	113.5	114.0	73 Advertising and market research
74 Останати стручни, научни и технички дејности	26 339	26 444	26 293	91.4	99.6	94.0	87.3	74 Other professional, scientific and technical activities
75 Ветеринарни дејности	16 387	16 172	16 419	97.5	97.7	95.5	96.5	75 Veterinary activities
<b>Л АДМИНИСТРАТВНИ И ПОМОШНИ УСЛУЖНИ ДЕЈНОСТИ</b>	<b>14 149</b>	<b>13 982</b>	<b>13 932</b>	<b>100.6</b>	<b>101.9</b>	<b>100.0</b>	<b>99.0</b>	<b>Н ADMINISTRATIVE AND SUPPORT SERVICE ACTIVITIES</b>
77 Дејности на изнајмување и давање под закуп (лизинг)	19 496	17 900	18 598	105.5	105.5	109.2	99.6	77 Rental and leasing activities
78 Дејности на вработување	14 108	13 848	13 663	98.3	105.0	97.4	95.8	78 Employment activities
79 Туристички агенции, организатори на патувања (туроператори) и останати резервациони услуги како и дејностите поврзани со нив	18 030	18 682	18 236	110.7	100.2	107.9	113.6	79 Travel agency, tour operator reservation service and related activities
80 Заштитни и истражни дејности	13 107	13 032	13 125	105.2	99.3	105.8	105.9	80 Security and investigation activities

Продолжува на страница 7 / Continuing on page 7



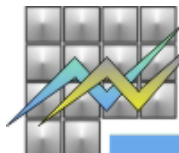
T-03: Просечна исплатена месечна нето-плата по вработен, јуни 2013

T-03: Average monthly net wage paid per employee, June 2013

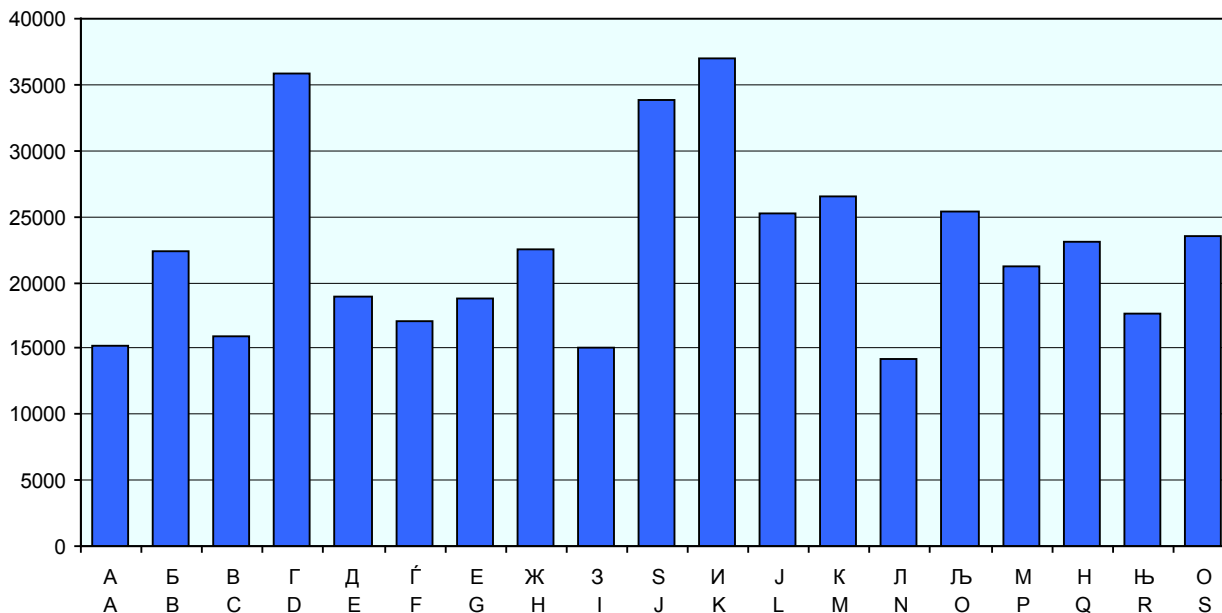
денари

denars

	VI 2013	I-VI 2013	IV-VI 2013	Индекси/Indices				
				VI 2013	VI 2013	VI 2013	I-VI 2013	
				----- Ø 2012	----- V 2013	----- VI 2012	----- I-VI 2012	
81 Услуги поврзани со одржување на згради и дејности на уредување и одржување на животната средина и природата	13 948	13 774	13 829	102.5	99.5	103.7	100.8	81 Services to buildings and landscape activities
82 Канцелариско-административни и помошни дејности и деловно-помошни дејности	15 580	15 842	15 854	71.9	97.9	63.0	69.8	82 Office administrative, office support and other business support activities
<b>Љ ЈАВНА УПРАВА И ОДБРАНА; ЗАДОЛЖИТЕЛНО СОЦИЈАЛНО ОСИГУРУВАЊЕ</b>	<b>25 339</b>	<b>25 070</b>	<b>25 258</b>	<b>101.5</b>	<b>101.0</b>	<b>101.1</b>	<b>99.8</b>	<b>O PUBLIC ADMINISTRATION AND DEFENCE; COMPULSORY SOCIAL SECURITY</b>
84 Јавна управа и одбрана; задолжително социјално осигурување	25 339	25 070	25 258	101.5	101.0	101.1	99.8	84 Public administration and defence; compulsory social security
<b>М ОБРАЗОВАНИЕ</b>	<b>21 286</b>	<b>21 228</b>	<b>21 253</b>	<b>100.2</b>	<b>100.2</b>	<b>100.0</b>	<b>99.8</b>	<b>P EDUCATION</b>
85 Образование	21 286	21 228	21 253	100.2	100.2	100.0	99.8	85 Education
<b>Н ДЕЈНОСТИ НА ЗДРАВСТВЕНА И СОЦИЈАЛНА ЗАШТИТА</b>	<b>23 060</b>	<b>22 997</b>	<b>23 029</b>	<b>102.9</b>	<b>99.2</b>	<b>103.0</b>	<b>103.1</b>	<b>Q HUMAN HEALTH AND SOCIAL WORK ACTIVITIES</b>
86 Дејности за здравствена заштита	24 671	24 590	24 626	103.2	99.2	103.3	103.4	86 Human health activities
87 Дејности на социјалната заштита со сместување	17 612	17 719	17 772	101.2	96.6	101.2	101.5	87 Residential care activities
88 Дејности на социјалната заштита без сместување	16 734	16 638	16 708	102.1	100.1	101.8	101.7	88 Social work activities without accommodation
<b>Њ УМЕТНОСТ, ЗАБАВА И РЕКРЕАЦИЈА</b>	<b>17 587</b>	<b>17 771</b>	<b>17 603</b>	<b>99.2</b>	<b>99.4</b>	<b>101.6</b>	<b>100.4</b>	<b>R ARTS, ENTERTAINMENT AND RECREATION</b>
90 Креативни, уметнички и забавни дејности	21 034	20 957	21 041	101.0	100.2	101.7	100.9	90 Creative, arts and entertainment activities
91 Библиотеки, архиви, музеи и останати културни дејности	19 727	19 884	19 921	104.6	100.0	104.9	105.4	91 Libraries, archives, museums and other cultural activities
92 Дејности на коцкање и обложување	15 343	15 516	15 252	99.7	99.2	103.7	101.3	92 Gambling and betting activities
93 Спортски, забавни и рекреативни дејности	15 346	16 115	15 627	96.9	97.7	101.5	102.6	93 Sports activities and amusement and recreation activities
<b>О ДРУГИ УСЛУЖНИ ДЕЈНОСТИ</b>	<b>23 485</b>	<b>23 521</b>	<b>23 553</b>	<b>101.4</b>	<b>98.5</b>	<b>95.6</b>	<b>101.1</b>	<b>S OTHER SERVICE ACTIVITIES</b>
94 Дејности на организации врз база на зачленување	29 068	29 083	29 132	105.3	98.0	107.1	105.3	94 Activities of membership organisations
95 Поправка на компјутери и предмети за лична употреба и за домаќинства	30 674	28 112	28 166	102.3	116.5	72.7	95.2	95 Repair of computers and personal and household goods
96 Други лични услужни дејности	17 598	18 119	18 113	100.5	93.6	100.5	102.9	96 Other personal service activities

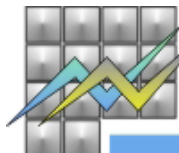


Г-01: Просечна исплатена месечна нето-плата по вработен, јуни 2013  
G-01: Average monthly net wage paid per employee, June 2013

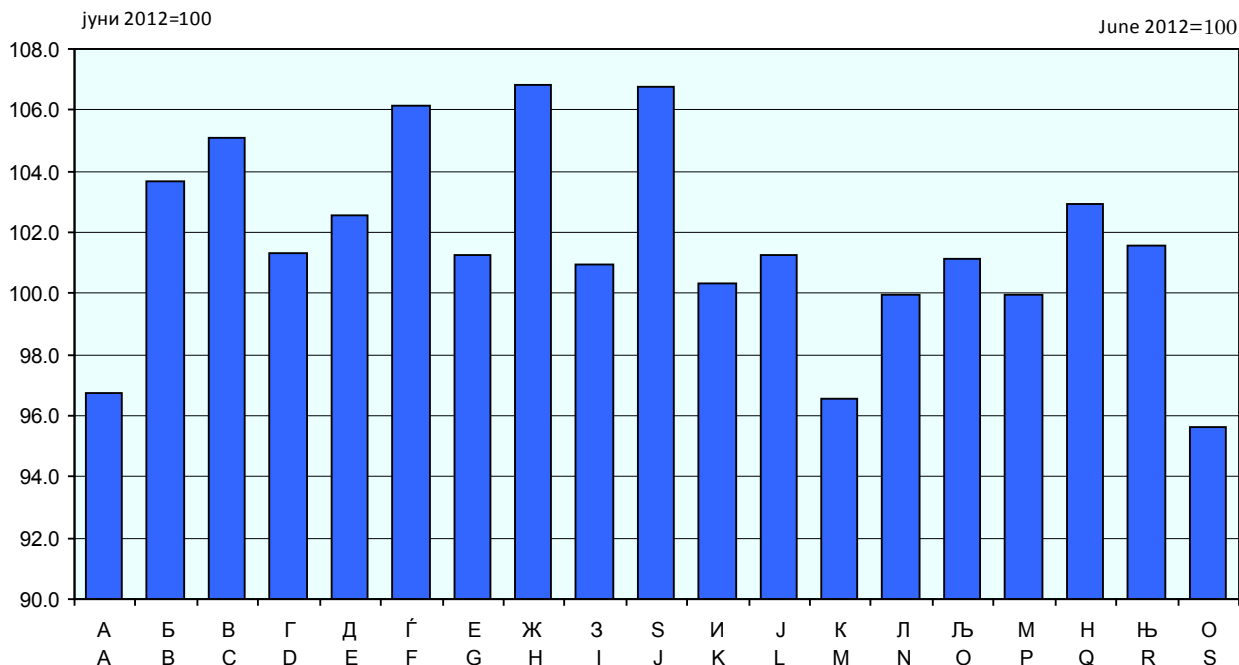


- |  |   |
|--|---|
| <b>A</b> Земјоделство, шумарство и рибарство   | <b>A</b> Agriculture, forestry and fishing                                    |
| <b>Б</b> Рударство и вадење на камен   | <b>B</b> Mining and quarrying   |
| <b>В</b> Преработувачка индустрија   | <b>C</b> Manufacturing  |
| <b>Г</b> Снабдување со електрична енергија, гас, пареа и климатизација   | <b>D</b> Electricity, gas, steam and air conditioning supply                  |
| <b>Д</b> Снабдување со вода; отстранување на отпадни води, управување со отпад и дејности за санација на околината | <b>E</b> Water supply; sewerage, waste management and remediation activities  |
| <b>Ѓ</b> Градежништво  | <b>F</b> Construction   |
| <b>Е</b> Трговија на големо и трговија на мало; поправка на моторни возила и мотоцикли                             | <b>G</b> Wholesale and retail trade; repair of motor vehicles and motorcycles |
| <b>Ж</b> Транспорт и складирање  | <b>H</b> Transportation and storage   |
| <b>З</b> Објекти за сместување и сервисни дејности со храна  | <b>I</b> Accommodation and food service activities                            |
| <b>С</b> Информации и комуникации  | <b>J</b> Information and communication  |
| <b>И</b> Финансиски дејност и дејности на осигурување  | <b>K</b> Financial and insurance activities                                   |
| <b>Ј</b> Дејности во врска со недвижен имот  | <b>L</b> Real estate activities   |
| <b>К</b> Стручни, научни и технички дејности   | <b>M</b> Professional, scientific and technical activities                    |
| <b>Л</b> Административни и помошни услужни дејности  | <b>N</b> Administrative and support service activities                        |
| <b>Љ</b> Јавна управа и одбрана; задолжително социјално осигурување  | <b>O</b> Public administration and defence; compulsory social security        |
| <b>М</b> Образование   | <b>P</b> Education  |
| <b>Н</b> Дејности на здравствена и социјална заштита   | <b>Q</b> Human health and social work activities                              |
| <b>Њ</b> Уметност, забава и рекреација   | <b>R</b> Arts, entertainment and recreation                                   |
| <b>О</b> Други услужни дејности  | <b>S</b> Other service activities   |





Г-02: Индекси на просечната исплатена месечна нето-плата по вработен, јуни 2013  
G-02: Indices of the average monthly net wage paid per employee, June 2013



A	Земјоделство, шумарство и рибарство	A	Agriculture, forestry and fishing
B	Рударство и вадење на камен	B	Mining and quarrying
C	Преработувачка индустрија	C	Manufacturing
D	Снабдување со електрична енергија, гас, пареа и климатизација	D	Electricity, gas, steam and air conditioning supply
E	Снабдување со вода; отстранување на отпадни води, управување со отпад и дејности за санација на околината	E	Water supply; sewerage, waste management and remediation activities
F	Градежништво	F	Construction
G	Трговија на големо и трговија на мало; поправка на моторни возила и мотоцикли	G	Wholesale and retail trade; repair of motor vehicles and motorcycles
Ж	Транспорт и складирање	H	Transportation and storage
З	Објекти за сместување и сервисни дејности со храна	I	Accommodation and food service activities
S	Информации и комуникации	J	Information and communication
И	Финансиски дејност и дејности на осигурување	K	Financial and insurance activities
J	Дејности во врска со недвижен имот	L	Real estate activities
K	Стручни, научни и технички дејности	M	Professional, scientific and technical activities
Л	Административни и помошни услужни дејности	N	Administrative and support service activities
Љ	Јавна управа и одбрана; задолжително социјално осигурување	O	Public administration and defence; compulsory social security
M	Образование	P	Education
H	Дејности на здравствена и социјална заштита	Q	Human health and social work activities
Њ	Уметност, забава и рекреација	R	Arts, entertainment and recreation
O	Други услужни дејности	S	Other service activities

За подетални информации погледнете ја веб-страницата на Државниот завод за статистика.

Further information about the statistics can be found on the web page of the State Statistical Office.