

ПЛАТИ - WAGES

СООПШТЕНИЕ - NEWS RELEASE

Просечна месечна исплатена нето-плата по вработен, декември 2012

Според податоците на Државниот завод за статистика, индексот на просечната месечна исплатена нето-плата по вработен, во декември 2012 година, во однос на декември 2011 година, изнесува 100.3.

Ваквото зголемување се должи, пред сè, на зголемувањето на просечната месечна исплатена нето-плата по вработен во секторите: Земјоделство, шумарство и рибарство (4.0%), Информации и комуникации (3.8%) и Дејности на здравствена и социјална заштита (3.5%).

Зголемување на просечната месечна исплатена нето-плата по вработен, во однос на претходниот месец, е забележано во секторите: Информации и комуникации (45.8%), Трговија на големи и трговија на мало; поправка на моторни возила и мотоцикли (7.9%) и Снабдување со електрична енергија, гас, пареа и климатизација (6.5%).

Просечната месечна исплатена нето-плата по вработен, во декември 2012, изнесува 21 469 денари.

Во декември 2012 година, 2.1% од вработените во Република Македонија не примиле плата.

Average monthly net wage paid per employee, December 2012

According to the data of the State Statistical Office, the index of the average monthly net wage paid per employee in December 2012, compared to December 2011, was 100.3.

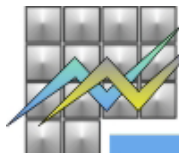
This increase is caused by the increase of the average monthly net wage paid per employee in the sectors: Agriculture, forestry and fishing (4.0%), Information and communication (3.8%) and Human health and social work activities (3.5%).

An increase in the average monthly net wage paid per employee compared to the previous month was recorded in the sectors: Information and communication (45.8%), Wholesale and retail trade; repair of motor vehicles and motorcycles (7.9%) and Electricity, gas, steam and air conditioning supply (6.5%).

The average monthly net wage paid per employee in December 2012 was 21 469 denars.

In December 2012, 2.1% of the employees in the Republic of Macedonia did not receive any payment.

За подетални информации јавете се кај: Јованчо Сапунџиоски
For further information please call: Jovanco Sapundzioski
☎ +389 2 3295 635
e-mail: jovanco.sapundzioski@stat.gov.mk



T-01: Просечна исплатена месечна нето-плата по вработен, декември 2012

T-01: Average monthly net wage paid per employee, December 2012

денари

denars

	XII 2012	I-XII 2012	X-XII 2012	Индекси/Indices				
				XII 2012	XII 2012	XII 2012	I-XII 2012	
				----- Ø 2011	----- XI 2012	----- XII 2011	----- I-XII 2011	
Просечна исплатена месечна нето-плата, во денари	21 469	20 902	21 119	103.0	102.9	100.3	100.3	Average monthly net wage, paid in denars
Реална нето-плата	-	-	-	98.1	102.9	95.8	97.1	Real net wage

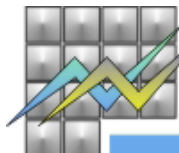
T-02: Просечна исплатена месечна нето-плата по сектори на дејности, декември 2012

T-02: Average monthly net wage paid by sectors of activities, December 2012

денари

denars

	XII 2012	I-XII 2012	X-XII 2012	Индекси/Indices				
				XII 2012	XII 2012	XII 2012	I-XII 2012	
				----- Ø 2011	----- XI 2012	----- XII 2011	----- I-XII 2011	
Индустрија (од Б до Ѓ)	21 811	21 670	21 765	101.3	102.6	101.3	100.6	Industry (from B to F)
Услуги (од Е до О)	24 699	23 443	23 705	105.7	106.3	98.9	100.4	Services (from G to S)



T-03: Просечна исплатена месечна нето-плата по вработен, декември 2012

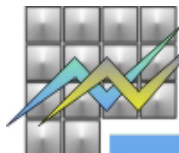
T-03: Average monthly net wage paid per employee, December 2012

денари

denars

	XII 2012	I-XII 2012	X-XII 2012	Индекси/Indices				
				XII 2012	XII 2012	XII 2012	I-XII 2012	
				----- Ø 2011	----- XI 2012	----- XII 2011	----- I-XII 2011	
A ЗЕМЈОДЕЛСТВО, ШУМАРСТВО И РИБАРСТВО	15 848	15 641	15 830	107.2	102.3	104.0	105.8	A AGRICULTURE, FORESTRY AND FISHING
01 Растително и животинско производство, лов и услужни дејности поврзани со нив	13 489	13 890	13 838	103.7	100.9	100.7	106.7	01 Crop and animal production, hunting and related service activities
02 Шумарство и искористување на шуми	20 015	19 164	19 771	108.3	101.6	106.3	103.7	02 Forestry and logging
03 Рибарство и аквакултура	14 853	14 941	14 878	119.1	99.6	94.9	119.8	03 Fishing and aquaculture
Б РУДАРСТВО И ВАДЕЊЕ НА КАМЕН	22 297	22 180	22 423	98.3	102.3	101.5	97.8	B MINING AND QUARRYING
05 Вадење на јаглен и лигнит	17 194	17 906	18 009	80.9	95.0	104.1	84.3	05 Mining of coal and lignite
07 Вадење на руди на метал	24 687	23 507	24 094	105.4	107.1	103.8	100.4	07 Mining of metal ores
08 Вадење на други руди и камен	18 527	20 170	19 683	83.0	94.7	92.1	90.4	08 Other mining and quarrying
09 Помошни услужни дејности во рударството	15 676	17 258	16 259	123.0	97.1	120.0	135.5	09 Mining support service activities
В ПЕРЕРАБОТУВАЧКА ИНДУСТРИЈА	15 764	15 300	15 637	103.9	101.7	100.7	100.8	C MANUFACTURING
10 Производство на прехранбени производи	16 268	15 842	16 183	102.4	100.0	100.7	99.7	10 Manufacture of food products
11 Производство на пијалаци	22 833	23 419	22 843	94.5	100.5	95.1	96.9	11 Manufacture of beverages
12 Производство на тутунски производи	21 539	18 619	19 830	127.7	127.6	108.3	110.4	12 Manufacture of tobacco products
13 Производство на текстил	10 322	10 059	10 859	107.3	94.6	101.6	104.5	13 Manufacture of textiles
14 Производство на облека	10 930	10 440	10 855	105.0	99.1	101.2	100.3	14 Manufacture of wearing apparel
15 Производство на кожа и слични производи од кожа	10 021	9 540	9 893	109.4	100.9	105.5	104.2	15 Manufacture of leather and related products
16 Преработка на дрво и производи од дрво и плута, освен мебел, производство на предмети од слама и плетарски материјал	12 335	11 999	12 158	106.8	100.0	102.9	103.9	16 Manufacture of wood and of products of wood and cork, except furniture; manufacture of articles of straw and plaiting materials
17 Производство на хартија и производи од хартија	17 897	17 606	18 093	104.7	98.5	96.7	103.0	17 Manufacture of paper and paper products
18 Печатење и репродукција на снимени медиуми (записи)	19 208	18 779	18 906	112.9	103.5	112.8	110.4	18 Printing and reproduction of recorded media
19 Производство на кокс и рафинирани нафтени производи	35 654	35 722	35 610	104.2	101.1	102.3	104.4	19 Manufacture of coke and refined petroleum products
20 Производство на хемикалии и хемиски производи	27 851	26 066	27 574	131.3	101.3	137.4	122.9	20 Manufacture of chemicals and chemical products
21 Производство на основни фармацевтски производи и фармацевтски препарати	36 164	38 934	35 907	100.0	99.8	103.6	107.7	21 Manufacture of basic pharmaceutical products and pharmaceutical preparations
22 Производство на производи од гума и производи од пластични маси	14 279	13 292	13 970	123.6	104.6	117.8	115.1	22 Manufacture of rubber and plastic products

Продолжува на страница 4 / Continuing on page 4



T-03: Просечна исплатена месечна нето-плата по вработен, декември 2012

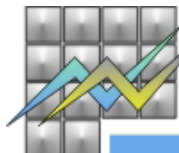
T-03: Average monthly net wage paid per employee, December 2012

денари

denars

	XII 2012	I-XII 2012	X-XII 2012	Индекси/Indices				
				XII 2012	XII 2012	XII 2012	I-XII 2012	
				----- Ø 2011	----- XI 2012	----- XII 2011	----- I-XII 2011	
23 Производство на други неметални минерални производи	21 996	25 086	24 088	93.8	88.3	91.8	106.9	23 Manufacture of other non-metallic mineral products
24 Производство на метали	20 982	19 944	20 283	103.8	104.9	100.5	98.7	24 Manufacture of basic metals
25 Производство на фабрикувани метални производи, освен машини и опрема	17 705	18 631	18 610	102.0	98.9	100.8	107.3	25 Manufacture of fabricated metal products, except machinery and equipment
26 Производство на компјутерски, електронски и оптички производи	25 216	24 982	25 661	104.9	97.4	99.6	103.9	26 Manufacture of computer, electronic and optical products
27 Производство на електрична опрема	17 354	16 909	17 452	114.2	99.6	100.9	111.3	27 Manufacture of electrical equipment
28 Производство на машини и уреди, неспомнати на друго место	14 700	14 387	14 938	109.6	97.9	104.0	107.3	28 Manufacture of machinery and equipment n.e.c.
29 Производство на моторни возила, приколки и полуприколки	28 328	21 345	25 503	123.3	118.4	110.8	92.9	29 Manufacture of motor vehicles, trailers and semi-trailers
30 Производство на останата опрема за транспорт	26 061	25 458	25 807	100.3	102.9	101.9	98.0	30 Manufacture of other transport equipment
31 Производство на мебел	12 248	12 114	12 357	104.0	100.2	100.9	102.8	31 Manufacture of furniture
32 Останата производствена индустрија	19 373	18 389	18 799	114.1	104.1	108.1	108.3	32 Other manufacturing
33 Поправка и инсталирање на машини и опрема	29 968	29 167	29 215	98.3	103.9	97.9	95.7	33 Repair and installation of machinery and equipment
Г СНАБДУВАЊЕ СО ЕЛЕКТРИЧНА ЕНЕРГИЈА, ГАС, ПАРЕА И КЛИМАТИЗАЦИЈА	35 841	35 818	35 336	102.0	106.5	102.4	101.9	D ELECTRICITY, GAS, STEAM AND AIR CONDITIONING SUPPLY
35 Снабдување со електрична енергија, гас, пареа и климатизација	35 841	35 818	35 336	102.0	106.5	102.4	101.9	35 Electricity, gas, steam and air conditioning supply
Д СНАБДУВАЊЕ СО ВОДА; ОТСТРАНУВАЊЕ НА ОТПАДНИ ВОДИ, УПРАВУВАЊЕ СО ОТПАД И ДЕЈНОСТИ ЗА САНАЦИЈА НА ОКОЛИНАТА	18 844	18 677	18 790	100.7	101.5	100.1	99.8	E WATER SUPPLY; SEWERAGE, WASTE MANAGEMENT AND REMEDIATION ACTIVITIES
36 Собирање, обработка и снабдување со вода	19 666	19 333	19 448	102.6	102.5	101.8	100.8	36 Water collection, treatment and supply
37 Отстранување на отпадни води	13 629	14 129	14 435	96.0	98.4	99.2	99.5	37 Sewerage
38 Дејности за собирање, обработка и отстранување на отпад; обновување на материјали	17 700	17 655	17 773	99.6	100.8	99.7	99.4	38 Waste collection, treatment and disposal activities; materials recovery
39 Дејности за санација и останати услуги за управување со отпад	11 112	10 930	11 370	-	109.0	-	-	39 Remediation activities and other waste management services

Продолжува на страница 5 / Continuing on page 5



T-03: Просечна исплатена месечна нето-плата по вработен, декември 2012

T-03: Average monthly net wage paid per employee, December 2012

денари

denars

	XII 2012	I-XII 2012	X-XII 2012	Индекси/Indices				
				XII 2012	XII 2012	XII 2012	I-XII 2012	
				----- Ø 2011	----- XI 2012	----- XII 2011	----- I-XII 2011	
f ГРАДЕЖНИШТВО	16 310	16 375	16 638	102.0	97.3	100.8	102.4	F CONSTRUCTION
41 Изградба на згради	13 579	13 629	14 188	104.5	93.1	103.0	104.9	41 Construction of buildings
42 Нискоградба	18 018	17 838	18 220	105.8	100.6	107.1	104.7	42 Civil engineering
43 Специјализирани градежни дејности	17 277	17 964	17 631	98.1	93.6	91.7	102.0	43 Specialised construction activities
E ТРГОВИЈА НА ГОЛЕМО И ТРГОВИЈА НА МАЛО; ПОПРАВКА НА МОТОРНИ ВОЗИЛА И МОТОЦИКЛИ	19 877	18 982	19 125	106.7	107.9	102.8	101.9	G WHOLESALE AND RETAIL TRADE; REPAIR OF MOTOR VEHICLES AND MOTORCYCLES
45 Трговија на големо и на мало со моторни возила и мотоцикли и поправка на моторни возила и мотоцикли	25 411	23 747	23 752	122.8	112.5	119.9	114.7	45 Wholesale and retail trade and repair of motor vehicles and motorcycles
46 Трговија на големо, освен трговија со моторни возила и мотоцикли	24 891	24 018	24 553	105.5	103.8	101.9	101.8	46 Wholesale trade, except of motor vehicles and motorcycles
47 Трговија на мало, освен трговија со моторни возила и мотоцикли	17 125	16 114	16 232	106.9	110.2	102.2	100.6	47 Retail trade, except of motor vehicles and motorcycles
Ж ТРАНСПОРТ И СКЛАДИРАЊЕ	21 057	21 191	21 094	98.6	100.4	98.9	99.3	H TRANSPORTATION AND STORAGE
49 Копнен транспорт и цевоводен транспорт	17 727	17 832	17 873	96.2	99.9	96.4	96.8	49 Land transport and transport via pipelines
51 Воздухопловен транспорт	45 639	44 584	59 687	96.0	48.9	113.3	93.8	51 Air transport
52 Складирање и помошни дејности во превозот	28 177	28 240	27 943	102.4	102.1	102.2	102.6	52 Warehousing and support activities for transportation
53 Поштенски и курирски дејности	22 476	22 434	22 372	100.5	100.8	101.2	100.4	53 Postal and courier activities
З ОБЈЕКТИ ЗА СМЕСТУВАЊЕ И СЕРВИСНИ ДЕЈНОСТИ СО ХРАНА	15 108	15 063	15 251	100.6	99.4	99.2	100.3	I ACCOMMODATION AND FOOD SERVICE ACTIVITIES
55 Објекти за сместување	16 629	16 569	16 759	100.7	101.1	99.6	100.4	55 Accommodation
56 Дејности за подготовка на оброци и служење на храна	12 972	12 978	13 074	105.8	96.5	102.0	105.8	56 Food and beverage service activities
С ИНФОРМАЦИИ И КОМУНИКАЦИИ	47 446	35 481	37 599	134.4	145.8	103.8	100.5	J INFORMATION AND COMMUNICATION
58 Издавачка дејност	25 657	24 672	25 232	96.8	101.4	94.3	93.1	58 Publishing activities
59 Филмска дејност, продукција на видео и телевизиска програма и дејности на снимање на звучни записи и музичко издаваштво	15 418	15 023	15 308	117.5	100.8	118.6	114.5	59 Motion picture, video and television programme production, sound recording and music publishing activities
60 Емитирање на програма	21 938	21 712	22 162	105.5	99.6	102.1	104.5	60 Programming and broadcasting activities
61 Телекомуникации	70 048	47 163	50 309	146.4	173.7	103.2	98.6	61 Telecommunications
62 Компјутерско програмирање, консултантски и сродни дејности	43 114	34 253	36 670	140.7	131.0	115.1	111.8	62 Computer programming, consultancy and related activities
63 Информативни услужни дејности	31 413	31 440	31 282	102.1	100.5	101.2	102.2	63 Information service activities

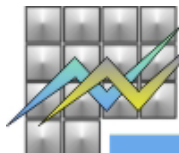
Продолжува на страница 6 / Continuing on page 6

Издавач: Државен завод за статистика
Скопје, Даме Груев 4, П.фах 506
Тел. 02/3295-600, Факс 02/3111-336
publikum@stat.gov.mk; www.stat.gov.mk

При користење на податоците да се наведе изворот

Publisher: State Statistical Office
Skopje, Dame Gruev 4, P. box 506
Tel. 3892/3295-600, Fax 3892/3111-336
publikum@stat.gov.mk; www.stat.gov.mk

When using data state the source



T-03: Просечна исплатена месечна нето-плата по вработен, декември 2012

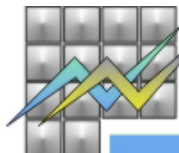
T-03: Average monthly net wage paid per employee, December 2012

денари

denars

	XII 2012	I-XII 2012	X-XII 2012	Индекси/Indices				
				XII 2012	XII 2012	XII 2012	I-XII 2012	
				----- Ø 2011	----- XI 2012	----- XII 2011	----- I-XII 2011	
И ФИНАНСИСКИ ДЕЈНОСТИ И ДЕЈНОСТИ НА ОСИГУРУВАЊЕ	38 619	37 397	37 745	100.3	103.8	98.8	97.1	K FINANCIAL AND INSURANCE ACTIVITIES
64 Финансиско-услужни дејности, освен осигурување и пензиски фондови	38 724	37 553	38 005	100.9	103.3	99.8	97.8	64 Financial service activities, except insurance and pension funding
65 Осигурување, реосигурување и пензиски фондови, освен задолжително социјално осигурување	37 044	35 895	35 847	97.5	104.9	92.5	94.5	65 Insurance, reinsurance and pension funding, except compulsory social security
66 Помошни дејности кај финансиските услуги и дејностите во осигурувањето	45 279	41 892	41 988	98.7	112.0	105.0	91.3	66 Activities auxiliary to financial services and insurance activities
J ДЕЈНОСТИ ВО ВРСКА СО НЕДВИЖЕН ИМОТ	25 169	24 998	24 944	103.3	100.7	99.2	102.5	L REAL ESTATE ACTIVITIES
68 Дејности во врска со недвижен имот	25 169	24 998	24 944	103.3	100.7	99.2	102.5	68 Real estate activities
К СТРУЧНИ, НАУЧНИ И ТЕХНИЧКИ ДЕЈНОСТИ	28 415	28 096	28 093	111.8	100.0	92.9	110.6	M PROFESSIONAL, SCIENTIFIC AND TECHNICAL ACTIVITIES
69 Правни и сметководствени дејности	49 167	47 224	51 662	135.1	88.6	137.1	129.8	69 Legal and accounting activities
70 Управувачки дејности; советување во врска со управувањето	27 687	25 619	26 243	125.9	110.1	124.7	116.5	70 Activities of head offices; management consultancy activities
71 Архитектонски дејности и инженерство; техничко испитување и анализа	22 331	22 071	21 938	102.7	102.3	101.0	101.5	71 Architectural and engineering activities; technical testing and analysis
72 Научно истражување и развој	25 802	28 696	25 842	99.3	99.3	98.3	110.4	72 Scientific research and development
73 Маркетинг (реклама и пропаганда) и истражување на пазарот	32 921	30 391	30 207	110.0	109.7	111.1	101.6	73 Advertising and market research
74 Останати стручни, научни и технички дејности	27 657	28 820	27 861	85.6	99.4	24.3	89.2	74 Other professional, scientific and technical activities
75 Ветеринарни дејности	15 783	16 815	16 357	92.7	100.2	90.6	98.8	75 Veterinary activities
Л АДМИНИСТРАТВНИ И ПОМОШНИ УСЛУЖНИ ДЕЈНОСТИ	15 094	14 066	14 484	100.4	105.8	89.7	93.5	N ADMINISTRATIVE AND SUPPORT SERVICE ACTIVITIES
77 Дејности на изнајмување и давање под закуп (лизинг)	20 838	18 482	19 658	103.2	107.3	102.4	91.5	77 Rental and leasing activities
78 Дејности на вработување	16 550	14 351	15 062	99.6	113.1	83.4	86.4	78 Employment activities
79 Туристички агенции, организатори на патувања (туроператори) и останати резервациски услуги како и дејностите поврзани со нив	17 291	16 288	16 883	103.0	99.1	105.2	97.0	79 Travel agency, tour operator reservation service and related activities
80 Заштитни и истражни дејности	12 641	12 459	12 795	103.2	97.6	102.6	101.7	80 Security and investigation activities

Продолжува на страница 7 / Continuing on page 7



T-03: Просечна исплатена месечна нето-плата по вработен, декември 2012

T-03: Average monthly net wage paid per employee, December 2012

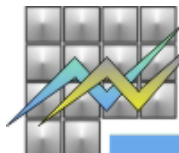
денари

denars

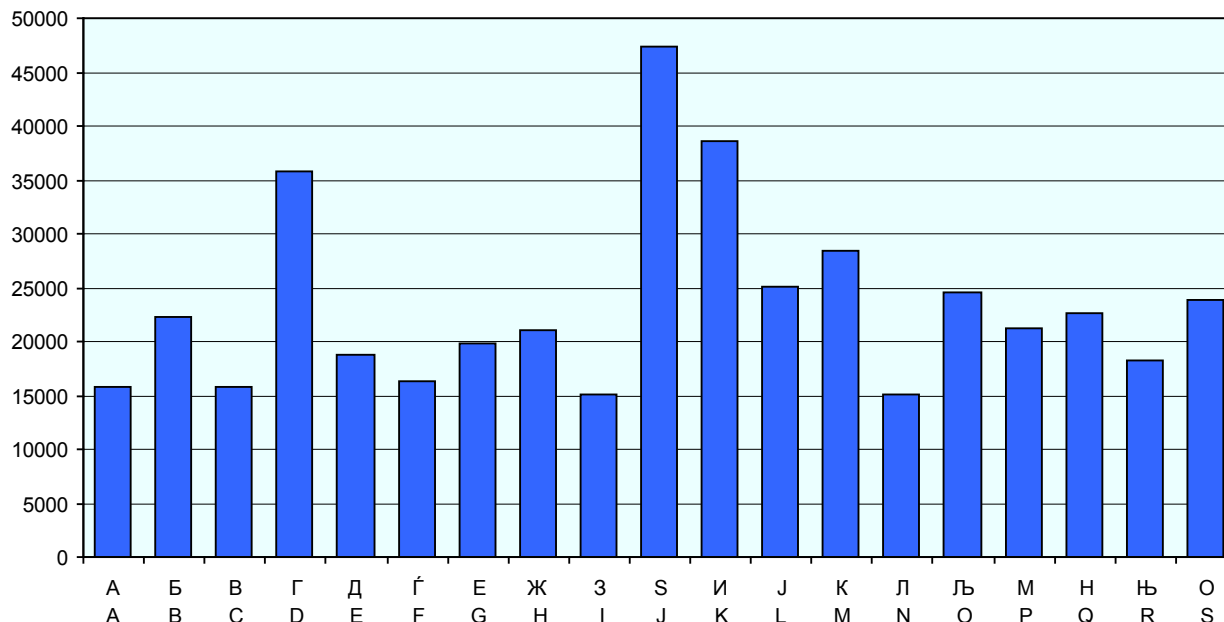
	XII 2012	I-XII 2012	X-XII 2012	Индекси/Indices				
				XII 2012	XII 2012	XII 2012	I-XII 2012	
				----- Ø 2011	----- XI 2012	----- XII 2011	----- I-XII 2011	
81 Услуги поврзани со одржување на згради и дејности на уредување и одржување на животната средина и природата	13 248	13 603	13 621	92.8	98.5	92.6	95.3	81 Services to buildings and landscape activities
82 Канцелариско-административни и помошни дејности и деловно-помошни дејности	23 673	21 659	21 855	85.7	115.8	49.9	78.4	82 Office administrative, office support and other business support activities
Љ ЈАВНА УПРАВА И ОДБРАНА; ЗАДОЛЖИТЕЛНО СОЦИЈАЛНО ОСИГУРУВАЊЕ	24 590	24 966	24 825	99.1	98.7	100.0	100.6	O PUBLIC ADMINISTRATION AND DEFENCE; COMPULSORY SOCIAL SECURITY
84 Јавна управа и одбрана; задолжително социјално осигурување	24 590	24 966	24 825	99.1	98.7	100.0	100.6	84 Public administration and defence; compulsory social security
М ОБРАЗОВАНИЕ	21 172	21 235	21 211	99.4	99.8	99.7	99.7	P EDUCATION
85 Образование	21 172	21 235	21 211	99.4	99.8	99.7	99.7	85 Education
Н ДЕЈНОСТИ НА ЗДРАВСТВЕНА И СОЦИЈАЛНА ЗАШТИТА	22 563	22 399	22 538	103.3	100.5	103.5	102.6	Q HUMAN HEALTH AND SOCIAL WORK ACTIVITIES
86 Дејности за здравствена заштита	24 098	23 897	24 060	103.6	100.6	103.8	102.8	86 Human health activities
87 Дејности на социјалната заштита со сместување	17 590	17 406	17 338	104.9	103.6	105.7	103.8	87 Residential care activities
88 Дејности на социјалната заштита без сместување	16 356	16 383	16 398	100.7	99.5	100.7	100.9	88 Social work activities without accommodation
Њ УМЕТНОСТ, ЗАБАВА И РЕКРЕАЦИЈА	18 193	17 731	17 900	94.4	101.6	93.2	92.0	R ARTS, ENTERTAINMENT AND RECREATION
90 Креативни, уметнички и забавни дејности	20 781	20 823	20 757	99.4	100.1	99.4	99.6	90 Creative, arts and entertainment activities
91 Библиотеки, архиви, музеи и останати културни дејности	18 822	18 853	18 880	99.7	99.7	100.1	99.9	91 Libraries, archives, museums and other cultural activities
92 Дејности на коцкање и обложување	16 317	15 388	15 704	92.4	104.0	88.8	87.1	92 Gambling and betting activities
93 Спортски, забавни и рекреативни дејности	16 710	15 829	16 478	83.4	101.8	84.3	79.0	93 Sports activities and amusement and recreation activities
О ДРУГИ УСЛУЖНИ ДЕЈНОСТИ	23 789	23 155	23 360	104.3	100.9	98.4	101.5	S OTHER SERVICE ACTIVITIES
94 Дејности на организации врз база на зачленување	28 649	27 596	28 053	100.7	99.8	92.8	97.0	94 Activities of membership organisations
95 Поправка на компјутери и предмети за лична употреба и за домаќинства	32 791	29 979	29 520	114.5	111.1	88.6	104.7	95 Repair of computers and personal and household goods
96 Други лични услужни дејности	17 649	17 515	17 882	107.7	99.2	105.0	106.8	96 Other personal service activities

За подетални информации погледнете ја веб-страницата на Државниот завод за статистика.

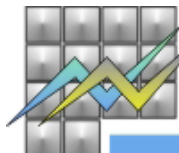
Further information about the statistics can be found on the web page of the State Statistical Office.



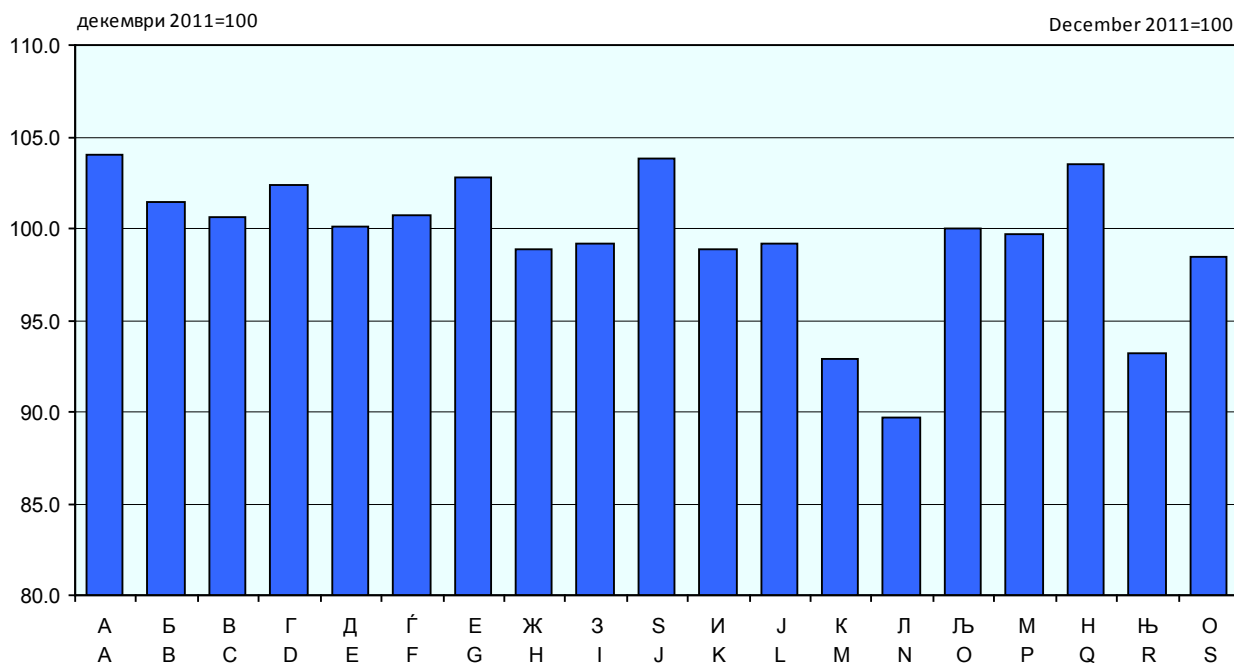
Г-01: Просечна исплатена месечна нето-плата по вработен, декември 2012
G-01: Average monthly net wage paid per employee, December 2012



A Земјоделство, шумарство и рибарство	A Agriculture, forestry and fishing
Б Рударство и вадење на камен	B Mining and quarrying
В Преработувачка индустрија	C Manufacturing
Г Снабдување со електрична енергија, гас, пареа и климатизација	D Electricity, gas, steam and air conditioning supply
Д Снабдување со вода; отстранување на отпадни води, управување со отпад и дејности за санација на околината	E Water supply; sewerage, waste management and remediation activities
Ѓ Градежништво	F Construction
Е Трговија на големо и трговија на мало; поправка на моторни возила и мотоцикли	G Wholesale and retail trade; repair of motor vehicles and motorcycles
Ж Транспорт и складирање	H Transportation and storage
З Објекти за сместување и сервисни дејности со храна	I Accommodation and food service activities
С Информации и комуникации	J Information and communication
И Финансиски дејност и дејности на осигурување	K Financial and insurance activities
Ј Дејности во врска со недвижен имот	L Real estate activities
К Стручни, научни и технички дејности	M Professional, scientific and technical activities
Л Административни и помошни услужни дејности	N Administrative and support service activities
Љ Јавна управа и одбрана; задолжително социјално осигурување	O Public administration and defence; compulsory social security
М Образование	P Education
Н Дејности на здравствена и социјална заштита	Q Human health and social work activities
Њ Уметност, забава и рекреација	R Arts, entertainment and recreation
О Други услужни дејности	S Other service activities



Г-02: Индекси на просечната исплатена месечна нето-плата по вработен, декември 2012
G-02: Indices of the average monthly net wage paid per employee, December 2012



A	Земјоделство, шумарство и рибарство	A	Agriculture, forestry and fishing
B	Рударство и вадење на камен	B	Mining and quarrying
B	Преработувачка индустрија	C	Manufacturing
Г	Снабдување со електрична енергија, гас, пареа и климатизација	D	Electricity, gas, steam and air conditioning supply
Д	Снабдување со вода; отстранување на отпадни води, управување со отпад и дејности за санација на околината	E	Water supply; sewerage, waste management and remediation activities
Ѓ	Градежништво	F	Construction
E	Трговија на големо и трговија на мало; поправка на моторни возила и мотоцикли	G	Wholesale and retail trade; repair of motor vehicles and motorcycles
Ж	Транспорт и складирање	H	Transportation and storage
З	Објекти за сместување и сервисни дејности со храна	I	Accommodation and food service activities
S	Информации и комуникации	J	Information and communication
И	Финансиски дејност и дејности на осигурување	K	Financial and insurance activities
J	Дејности во врска со недвижен имот	L	Real estate activities
K	Стручни, научни и технички дејности	M	Professional, scientific and technical activities
Л	Административни и помошни услужни дејности	N	Administrative and support service activities
Љ	Јавна управа и одбрана; задолжително социјално осигурување	O	Public administration and defence; compulsory social security
M	Образование	P	Education
H	Дејности на здравствена и социјална заштита	Q	Human health and social work activities
Њ	Уметност, забава и рекреација	R	Arts, entertainment and recreation
O	Други услужни дејности	S	Other service activities