

## НАЦИОНАЛНИ СМЕТКИ - NATIONAL ACCOUNTS

### СООПШТЕНИЕ - NEWS RELEASE

#### Бруто-домашен производ, четврто тримесечје, 2012 година

Според проценетите податоци на Државниот завод за статистика, стапката на раст на бруто-домашниот производ(БДП) за четвртото тримесечје од 2012 година изнесува 0.2%.

Во четвртото тримесечје од 2012 е забележан пораст во повеќето сектори. Најголем пораст е забележан во секторите Г- Градежништво од 10.6% и Ж- Хотели и ресторани од 5.2%.

Финалната потрошувачка на домаќинствата, вклучувајќи ги непрофитните институции кои им служат на домаќинствата, во однос на истиот период од 2011 година, номинално расте за 1.2%, а нејзиното учество во структурата на бруто-домашниот производ изнесува 70.7%.

Во истиот период, извозот на стоки и на услуги забележа намалување во номинален износ од 0.5%, а увозот на стоки и услуги номинално порасна за 6.0%.

#### Gross Domestic Product, fourth quarter of 2012

According to the estimated data, the growth rate of the Gross Domestic Product (GDP) in the fourth quarter of 2012 was 0.2%.

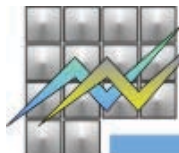
In this quarter, an increase was registered in most of the sections. The biggest increase was recorded in the section F - Construction by 10.6% and the section H - Hotels and restaurants by 5.2%.

Household final consumption, including Non-profit institutions serving households, increased by 1.2% in nominal terms compared to the same period of 2011, and its share in the GDP structure was 70.7%.

In the same period, Export of goods and services decreased by 0.5% in nominal terms, while Import of goods and services increased by 6.0%.

За подетални информации јавете се кај:  
For further information please call:

Снежана Георгиевска  
Snezana Georgievska  
☎ +389 2 3295 688  
e-mail: snezana.georgievska@stat.gov.mk



T-01: Бруто-домашен производ според производниот метод (НКД Рев.1), тековни цени

T-01: Gross domestic product by production approach (NKD Rev.1), current prices

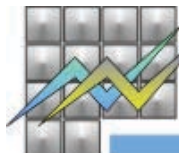
во милиони денари

in million denars

		Тримесечје				Година	Тримесечје				Година			
		Quarter					2011 <sup>1)</sup>	Quarter					2012 <sup>2)</sup>	
		2011 <sup>1)</sup>						2012 <sup>2)</sup>						
I	II	III	IV	I	II	III	IV							
A+B	Земјоделство, лов, шумарство и Риболов	8 388	11 509	11 387	13 899	45 185	8 348	11 202	12 219	14 676	46 446	A+B	Agriculture, hunting, forestry and Fishing	
V+Г+Д	Рударство и вадење на камен; Преработувачка индустрија и Снабдување со електрична енергија, гас и вода	20 164	21 692	20 888	21 485	84 229	18 168	19 447	19 170	20 071	76 856	C+D+E	Mining and quarrying, Manufacturing and Electricity, gas and water supply	
Г	Градежништво	4 063	7 022	7 283	8 912	27 280	3 391	6 423	8 445	10 067	28 326	F	Construction	
Е	Трговија на големо и трговија на мало; Поправка на моторни возила, мотоцикли и предмети за лична употреба и за домаќинствата	13 316	16 598	15 124	16 315	61 353	13 441	16 447	15 755	17 217	62 859	G	Wholesale and retail trade; repair of motor vehicles, motorcycles and personal and household goods	
Ж	Хотели и ресторани	901	1 109	1 363	1 012	4 386	828	1 107	1 388	1 047	4 370	H	Hotels and restaurants	
З	Сообраќај, складирање и врски	7 792	8 936	9 327	10 249	36 305	8 808	9 137	9 487	10 031	37 464	I	Transport, storage and communication	
S+И+Љ	Финансиско посредување; Активности во врска со недвижен имот, изнајмување и деловни активности; Други комунални, општи и лични услужни активности (вклучени се и импутираните станарини)	19 270	20 204	20 449	20 585	80 508	20 938	21 515	21 727	22 481	86 660	J+K+O	Financial intermediation, Real estate, renting and business activities, Other community, social and personal service activities (Imputed rents are also included)	
Ј+К+Л	Јавна управа и одбрана, задолжителна социјална заштита; Образование; Здравство и социјална работа	16 666	16 339	16 031	15 942	64 978	16 126	16 248	16 074	16 231	64 679	L+M+N	Public administration and defence, compulsory social security, Education, Health and social work	
<b>Додадена вредност</b>		<b>90 560</b>	<b>103 410</b>	<b>101 854</b>	<b>108 399</b>	<b>404 224</b>	<b>90 048</b>	<b>101 525</b>	<b>104 266</b>	<b>111 821</b>	<b>407 661</b>	<b>Value Added</b>		
Нето-даноци на производи		13 064	13 775	15 388	15 281	57 507	13 127	13 126	15 237	13 634	55 123	Net taxes on products		
<b>Бруто-домашен производ</b>		<b>103 624</b>	<b>117 185</b>	<b>117 241</b>	<b>123 680</b>	<b>461 730</b>	<b>103 175</b>	<b>114 651</b>	<b>119 503</b>	<b>125 455</b>	<b>462 783</b>	<b>Gross Domestic Product</b>		

<sup>1)</sup> Претходни податоци/ Preliminary data

<sup>2)</sup> Проценети податоци / Estimated data



T-02: Бруто-домашен производ според производниот метод (НКД Рев.1), по цени од претходната година  
T-02: Gross domestic product by production approach (NKD Rev.1), at previous year's prices

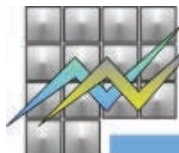
во милиони денари

in million denars

		Тримесечје				Година	Тримесечје				Година		
		Quarter					Year	Quarter					Year
		2011 <sup>1)</sup>				2011 <sup>1)</sup>		2012 <sup>2)</sup>					
I	II	III	IV	I	II		III	IV					
A+B	Земјоделство, лов, шумарство и Риболов	8 163	10 041	11 742	14 457	44 403	8 327	10 429	12 024	15 015	45 795	A+B	Agriculture, hunting, forestry and Fishing
В+Г+Д	Рударство и вадење на камен; Преработувачка индустрија и Снабдување со електрична енергија, гас и вода	20 802	22 231	21 675	21 521	86 229	18 555	19 809	19 322	20 342	78 028	С+D+E	Mining and quarrying, Manufacturing and Electricity, gas and water supply
Г	Градежништво	4 160	6 722	7 110	8 751	26 743	3 759	6 450	8 468	9 857	28 534	F	Construction
Е	Трговија на големо и трговија на мало; Поправка на моторни возила, мотоцикли и предмети за лична употреба и за домаќинствата	12 816	15 862	14 569	15 645	58 892	13 280	16 053	15 312	16 591	61 236	G	Wholesale and retail trade; repair of motor vehicles, motorcycles and personal and household goods
Ж	Хотели и ресторани	971	1 260	1 588	1 193	5 012	876	1 164	1 452	1 096	4 588	H	Hotels and restaurants
З	Сообраќај, складирање и врски	7 006	7 580	7 656	8 407	30 649	8 602	8 876	9 280	9 696	36 454	I	Transport, storage and communication
С+И+Љ	Финансиско посредување; Активности во врска со недвижен имот, изнајмување и деловни активности; Други комунални, општи и лични услужни активности (вклучени се и импутираните станарини)	18 229	18 515	18 537	18 673	73 954	20 342	20 838	20 827	20 869	82 876	J+K+O	Financial intermediation, Real estate, renting and business activities, Other community, social and personal service activities (Imputed rents are also included)
Ј+К+Л	Јавна управа и одбрана, задолжителна социјална заштита; Образование; Здравство и социјална работа	16 870	16 792	16 644	16 596	66 902	16 443	16 485	16 448	16 514	65 890	L+M+N	Public administration and defence, compulsory social security, Education, Health and social work
<b>Додадена вредност</b>		<b>89 017</b>	<b>99 002</b>	<b>99 521</b>	<b>105 243</b>	<b>392 782</b>	<b>90 183</b>	<b>100 104</b>	<b>103 133</b>	<b>109 981</b>	<b>403 402</b>	<b>Value Added</b>	
Нето-даноци на производи		9 957	11 908	14 555	17 180	53 600	10 878	13 067	15 318	17 834	57 097	Net taxes on products	
<b>Бруто-домашен производ</b>		<b>98 974</b>	<b>110 910</b>	<b>114 075</b>	<b>122 423</b>	<b>446 382</b>	<b>101 061</b>	<b>113 171</b>	<b>118 452</b>	<b>127 815</b>	<b>460 499</b>	<b>Gross Domestic Product</b>	

<sup>1)</sup> Претходни податоци/ Preliminary data

<sup>2)</sup> Проценети податоци / Estimated data



T-03: Бруто-домашен производ според производниот метод (НКД Рев.1), по постојани цени - референтна 2005 година  
T-03: Gross domestic product by production approach (NKD Rev.1), at constant prices - reference year 2005

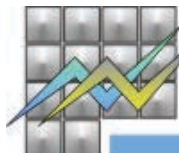
во милиони денари

in million denars

	Тримесечје				Година	Тримесечје				Година	
	Quarter					Year	Quarter				
	2011 <sup>1)</sup>				2011 <sup>1)</sup>		2012 <sup>2)</sup>				
I	II	III	IV	I		II	III	IV			
A+B Земјоделство, лов, шумарство и Риболов	6 759	8 358	9 764	11 971	36 852	6 731	8 545	9 821	12 253	37 349	A+B Agriculture, hunting, forestry and Fishing
В+Г+Д Рударство и вадење на камен; Преработувачка индустрија и Снабдување со електрична енергија, гас и вода	15 193	15 894	15 692	15 898	62 677	13 875	14 749	14 496	14 943	58 063	C+D+E Mining and quarrying, Manufacturing and Electricity, gas and water supply
Г Градежништво	3 013	4 868	5 149	6 338	19 368	2 667	4 575	6 007	7 009	20 258	F Construction
Е Трговија на големо и трговија на мало; Поправка на моторни возила, мотоцикли и предмети за лична употреба и за домаќинствата	11 276	13 919	12 878	13 817	51 890	11 231	13 593	12 988	13 980	51 792	G Wholesale and retail trade; repair of motor vehicles, motorcycles and personal and household goods
Ж Хотели и ресторани	915	1 188	1 498	1 125	4 726	943	1 253	1 564	1 184	4 944	H Hotels and restaurants
З Сообраќај, складирање и врски	7 499	8 147	8 177	8 947	32 769	7 754	7 990	8 336	8 824	32 904	I Transport, storage and communication
С+И+ЈБ Финансиско посредување; Активности во врска со недвижен имот, изнајмување и деловни активности; Други комунални, општи и лични услужни активности (вклучени се и импутираните станарини)	13 722	14 076	14 095	14 263	56 156	14 192	14 635	14 351	14 629	57 807	J+K+O Financial intermediation, Real estate, renting and business activities, Other community, social and personal service activities (Imputed rents are also included)
Ј+К+Л Јавна управа и одбрана, задолжителна социјална заштита; Образование; Здравство и социјална работа	11 807	11 746	11 641	11 604	46 798	11 838	11 862	11 828	11 926	47 455	L+M+N Public administration and defence, compulsory social security, Education, Health and social work
<b>Додадена вредност</b>	<b>70 570</b>	<b>78 309</b>	<b>78 799</b>	<b>83 375</b>	<b>311 053</b>	<b>69 290</b>	<b>77 044</b>	<b>79 001</b>	<b>83 849</b>	<b>309 184</b>	<b>Value Added</b>
Нето-даноци на производи	9 613	11 323	13 611	15 812	50 358	10 095	11 866	13 668	15 609	51 238	Net taxes on products
<b>Бруто-домашен производ</b>	<b>80 120</b>	<b>89 614</b>	<b>92 604</b>	<b>99 521</b>	<b>361 858</b>	<b>79 366</b>	<b>88 942</b>	<b>92 836</b>	<b>99 749</b>	<b>360 893</b>	<b>Gross Domestic Product</b>

<sup>1)</sup> Претходни податоци / Preliminary data

<sup>2)</sup> Проценети податоци / Estimated data



**T-04: Бруто-домашен производ според производниот метод (НКД Рев.1), волуменски индекси**

**T-04: Gross domestic product by production approach (NKD Rev.1), volume indices**

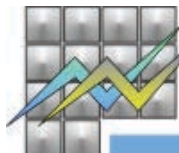
во однос на истиот период од претходната година (%)

compared to the corresponding period of the previous year (%)

		Тримесечје				Година	Тримесечје				Година		
		Quarter					Year	Quarter					
		2011 <sup>1)</sup>				2011 <sup>1)</sup>		2012 <sup>2)</sup>					
I	II	III	IV	I	II		III	IV					
A+B	Земјоделство, лов, шумарство и Риболов	109.5	102.7	90.9	106.0	<b>101.4</b>	99.6	102.2	100.6	102.4	<b>101.4</b>	A+B	Agriculture, hunting, forestry and Fishing
V+Г+Д	Рударство и вадење на камен; Преработувачка индустрија и Снабдување со електрична енергија, гас и вода	116.5	106.5	100.5	96.1	<b>104.2</b>	91.3	92.8	92.4	94.0	<b>92.6</b>	C+D+E	Mining and quarrying, Manufacturing and Electricity, gas and water supply
Г	Градежништво	120.1	120.6	108.0	106.8	<b>112.3</b>	88.5	94.0	116.7	110.6	<b>104.6</b>	F	Construction
Е	Трговија на големо и трговија на мало; Поправка на моторни возила, мотоцикли и предмети за лична употреба и за домаќинствата	102.9	114.4	100.9	102.0	<b>105.0</b>	99.6	97.7	100.8	101.2	<b>99.8</b>	G	Wholesale and retail trade; repair of motor vehicles, motorcycles and personal and household goods
Ж	Хотели и ресторани	103.4	105.5	112.2	106.3	<b>107.3</b>	103.1	105.4	104.4	105.2	<b>104.6</b>	H	Hotels and restaurants
З	Сообраќај, складирање и врски	106.2	102.4	105.6	100.3	<b>103.4</b>	103.4	98.1	102.0	98.6	<b>100.4</b>	I	Transport, storage and communication
S+И+Љ	Финансиско посредување; Активности во врска со недвижен имот, изнајмување и деловни активности; Други комунални, општи и лични услужни активности (вклучени се и импутираните станарини)	99.7	100.9	100.0	103.2	<b>101.0</b>	103.4	104.0	101.8	102.6	<b>102.9</b>	J+K+O	Financial intermediation, Real estate, renting and business activities, Other community, social and personal service activities (Imputed rents are also included)
Ј+К+Л	Јавна управа и одбрана, задолжителна социјална заштита; Образование; Здравство и социјална работа	101.0	100.7	99.2	97.5	<b>99.6</b>	100.3	101.0	101.6	102.8	<b>101.4</b>	L+M+N	Public administration and defence, compulsory social security, Education, Health and social work
<b>Додадена вредност</b>		<b>106.6</b>	<b>105.7</b>	<b>100.2</b>	<b>100.6</b>	<b>103.1</b>	<b>98.2</b>	<b>98.4</b>	<b>100.3</b>	<b>100.6</b>	<b>99.4</b>	<b>Value Added</b>	
Нето-даноци на производи		102.2	91.9	106.7	103.0	<b>101.1</b>	105.0	104.8	100.4	98.7	<b>101.7</b>	Net taxes on products	
<b>Бруто-домашен производ</b>		<b>106.1</b>	<b>103.6</b>	<b>101.3</b>	<b>101.0</b>	<b>102.8</b>	<b>99.1</b>	<b>99.3</b>	<b>100.3</b>	<b>100.2</b>	<b>99.7</b>	<b>Gross Domestic Product</b>	

<sup>1)</sup> Претходни податоци/ Preliminary data

<sup>2)</sup> Проценети податоци / Estimated data



T-05: Бруто-домашен производ според расходниот метод, тековни цени

T-05: Gross domestic product by expenditure approach, current prices

во милиони денари

in million denars

	Тримесечје Quarter				Година Year	Тримесечје Quarter				Година Year	
	2011 <sup>2)</sup>					2011 <sup>2)</sup>	2012 <sup>3)</sup>				
	I	II	III	IV	I		II	III	IV		
<b>Бруто-домашен производ</b>	<b>103 624</b>	<b>117 185</b>	<b>117 241</b>	<b>123 680</b>	<b>461 730</b>	<b>103 175</b>	<b>114 651</b>	<b>119 503</b>	<b>125 455</b>	<b>462 783</b>	<b>Gross Domestic Product</b>
<b>Финална потрошувачка</b>	<b>100 341</b>	<b>110 947</b>	<b>106 943</b>	<b>108 346</b>	<b>426 577</b>	<b>102 237</b>	<b>111 499</b>	<b>108 161</b>	<b>110 690</b>	<b>432 587</b>	<b>Final consumption</b>
Финална потрошувачка на домаќинствата, вклучувајќи НПИСД	80 232	90 124	87 296	87 567	<b>345 219</b>	81 395	90 843	87 576	88 659	<b>348 473</b>	Household final consumption, including NPISHs
Финална јавна потрошувачка	20 109	20 823	19 646	20 779	<b>81 358</b>	20 842	20 656	20 585	22 031	<b>84 114</b>	General government final consumption
<b>Бруто-инвестиции<sup>1)</sup></b>	<b>29 042</b>	<b>25 841</b>	<b>30 295</b>	<b>40 184</b>	<b>125 362</b>	<b>26 069</b>	<b>29 162</b>	<b>32 519</b>	<b>45 345</b>	<b>133 095</b>	<b>Gross capital formation<sup>1)</sup></b>
<b>Извоз на стоки и на услуги</b>	<b>56 139</b>	<b>64 375</b>	<b>67 034</b>	<b>64 680</b>	<b>252 229</b>	<b>54 961</b>	<b>62 558</b>	<b>62 903</b>	<b>64 342</b>	<b>244 765</b>	<b>Export of goods and services</b>
<b>Увоз на стоки и на услуги</b>	<b>81 899</b>	<b>83 978</b>	<b>87 031</b>	<b>89 531</b>	<b>342 438</b>	<b>80 092</b>	<b>88 568</b>	<b>84 080</b>	<b>94 923</b>	<b>347 664</b>	<b>Import of goods and services</b>

<sup>1)</sup> Вклучува разлика во залихите поради балансирање / Includes discrepancies in changes in inventories due to balancing

<sup>2)</sup> Претходни податоци / Preliminary data

<sup>3)</sup> Проценети податоци / Estimated data

T-06: Бруто-домашен производ според расходниот метод, по цени од претходната година

T-06: Gross domestic product by expenditure approach, at previous year's prices

во милиони денари

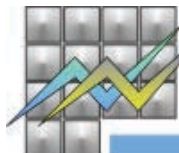
in million denars

	Тримесечје Quarter				Година Year	Тримесечје Quarter				Година Year	
	2011 <sup>2)</sup>					2011 <sup>2)</sup>	2012 <sup>3)</sup>				
	I	II	III	IV	I		II	III	IV		
<b>Бруто-домашен производ</b>	<b>98 974</b>	<b>110 910</b>	<b>114 075</b>	<b>122 423</b>	<b>446 382</b>	<b>101 061</b>	<b>113 171</b>	<b>118 452</b>	<b>127 815</b>	<b>460 499</b>	<b>Gross Domestic Product</b>
<b>Финална потрошувачка</b>	<b>98 519</b>	<b>107 643</b>	<b>105 542</b>	<b>106 002</b>	<b>417 705</b>	<b>100 965</b>	<b>109 221</b>	<b>106 111</b>	<b>107 236</b>	<b>423 534</b>	<b>Final consumption</b>
Финална потрошувачка на домаќинствата, вклучувајќи НПИСД	77 788	86 364	85 341	84 710	<b>334 203</b>	80 418	88 964	86 009	85 771	<b>341 162</b>	Household final consumption, including NPISHs
Финална јавна потрошувачка	20 731	21 279	20 201	21 291	<b>83 502</b>	20 548	20 257	20 102	21 465	<b>82 372</b>	General government final consumption
<b>Бруто-инвестиции<sup>1)</sup></b>	<b>24 590</b>	<b>24 053</b>	<b>31 660</b>	<b>44 222</b>	<b>124 525</b>	<b>22 714</b>	<b>30 529</b>	<b>36 988</b>	<b>50 289</b>	<b>140 520</b>	<b>Gross capital formation<sup>1)</sup></b>
<b>Извоз на стоки и на услуги</b>	<b>53 271</b>	<b>56 090</b>	<b>58 457</b>	<b>56 948</b>	<b>224 766</b>	<b>59 803</b>	<b>63 373</b>	<b>63 706</b>	<b>64 266</b>	<b>251 148</b>	<b>Export of goods and services</b>
<b>Увоз на стоки и на услуги</b>	<b>77 406</b>	<b>76 876</b>	<b>81 583</b>	<b>84 749</b>	<b>320 614</b>	<b>82 422</b>	<b>89 952</b>	<b>88 353</b>	<b>93 977</b>	<b>354 703</b>	<b>Import of goods and services</b>

<sup>1)</sup> Вклучува разлика во залихите поради балансирање / Includes discrepancies in changes in inventories due to balancing

<sup>2)</sup> Претходни податоци / Preliminary data

<sup>3)</sup> Проценети податоци / Estimated data



T-07: Бруто-домашен производ според расходниот метод, по постојани цени - референтна 2005 година

T-07: Gross domestic product by expenditure approach, at constant prices - reference year 2005

во милиони денари

in million denars

	Тримесечје Quarter				Година Year	Тримесечје Quarter				Година Year	
	2011 <sup>2)</sup>					2011 <sup>2)</sup>	2012 <sup>3)</sup>				
	I	II	III	IV	I		II	III	IV		
Бруто-домашен производ	80 120	89 614	92 604	99 521	361 858	79 366	88 942	92 836	99 749	360 893	Gross Domestic Product
Финална потрошувачка	81 312	88 842	87 108	87 487	344 749	81 598	88 270	85 756	86 666	342 289	Final consumption
Финална потрошувачка на домаќинствата, вклучувајќи НПИСД	66 419	73 741	72 868	72 329	285 357	66 473	73 537	71 095	70 898	282 003	Household final consumption, including NPISHs
Финална јавна потрошувачка	14 830	15 221	14 450	15 230	59 731	15 086	14 872	14 758	15 759	60 475	General government final consumption
Бруто-инвестиции <sup>1)</sup>	18 391	17 803	23 955	33 564	93 714	17 143	23 072	27 658	37 197	105 070	Gross capital formation <sup>1)</sup>
Извоз на стоки и на услуги	40 424	42 563	44 359	43 214	170 559	40 439	42 853	43 078	43 457	169 828	Export of goods and services
Увоз на стоки и на услуги	59 564	59 155	62 778	65 213	246 710	59 381	64 806	63 654	67 706	255 546	Import of goods and services

<sup>1)</sup> Вклучува разлика во залихите поради балансирање / Includes discrepancies in changes in inventories due to balancing

<sup>2)</sup> Претходни податоци / Preliminary data

<sup>3)</sup> Проценети податоци / Estimated data

T-08: Бруто-домашен производ според расходниот метод, волуменски индекси

T-08: Gross domestic product by expenditure approach, volume indices

во однос на истиот период од претходната година (%)

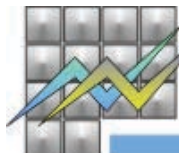
compared to the corresponding period of the previous year (%)

	Тримесечје Quarter				Година Year	Тримесечје Quarter				Година Year	
	2011 <sup>2)</sup>					2011 <sup>2)</sup>	2012 <sup>3)</sup>				
	I	II	III	IV	I		II	III	IV		
Бруто-домашен производ	106.1	103.6	101.3	101.0	102.8	99.1	99.3	100.3	100.2	99.7	Gross Domestic Product
Финална потрошувачка	103.8	106.6	101.7	101.1	103.3	100.4	99.4	98.4	99.1	99.3	Final consumption
Финална потрошувачка на домаќинствата, вклучувајќи НПИСД	104.6	107.0	102.8	101.5	103.9	100.1	99.7	97.6	98.0	98.8	Household final consumption, including NPISHs
Финална јавна потрошувачка	100.6	105.1	97.2	99.9	100.7	101.7	97.7	102.1	103.5	101.2	General government final consumption
Бруто-инвестиции <sup>1)</sup>	154.4	80.9	128.8	108.6	112.3	93.2	129.6	115.5	110.8	112.1	Gross capital formation <sup>1)</sup>
Извоз на стоки и на услуги	137.2	112.7	103.0	100.2	111.2	100.0	100.7	97.1	100.6	99.6	Export of goods and services
Увоз на стоки и на услуги	136.6	106.1	111.3	104.7	113.2	99.7	109.6	101.4	103.8	103.6	Import of goods and services

<sup>1)</sup> Вклучува разлика во залихите поради балансирање / Includes discrepancies in changes in inventories due to balancing

<sup>2)</sup> Претходни податоци / Preliminary data

<sup>3)</sup> Проценети податоци / Estimated data



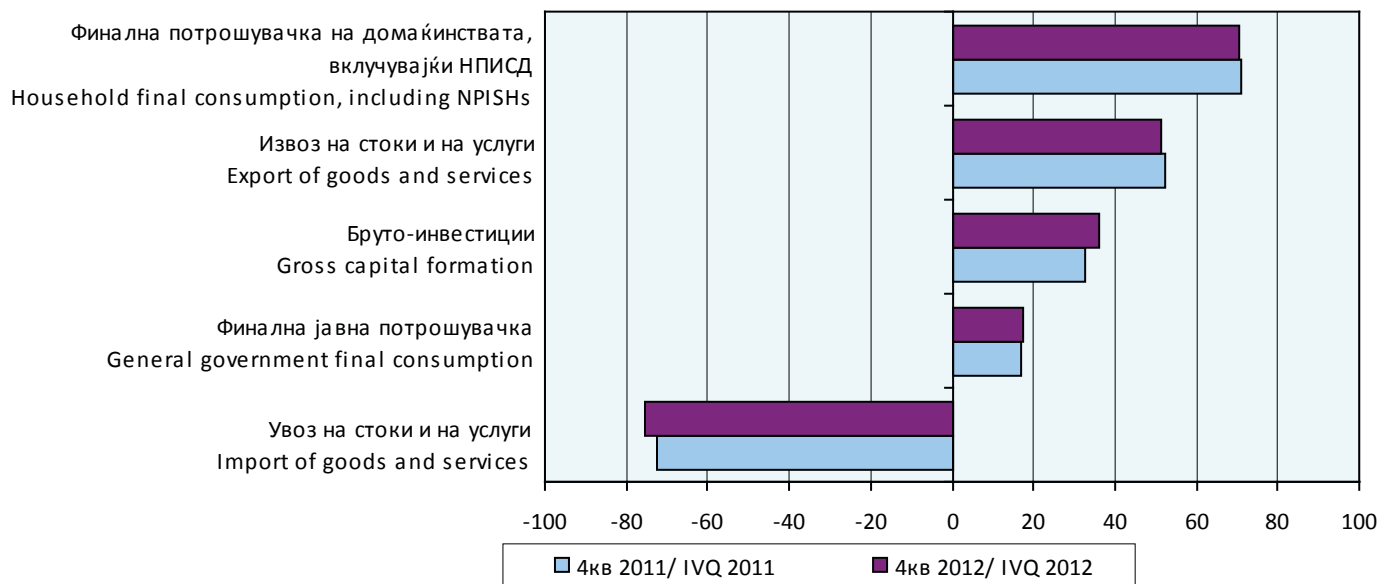
Г-01: Бруто-домашен производ на тримесечно ниво, во однос на истиот период од претходната година (стапки на раст) %

G-01: Gross domestic product at quarterly level, compared to the corresponding period of the previous year (growth rates) %



Г-02: Структура на компонентите на бруто-домашниот производ според расходниот метод за четвртото тримесечје од 2011 и од 2012 година (во %)

G-02: structure of the components of gross domestic product by expenditure approach for the fourth quarter 2011 and 2012 (in %)



За подетални информации погледнете ја веб-страницата на Државниот завод за статистика.  
Further information about the statistics can be found on the web page of the State Statistical Office.