

НАСЕЛЕНИЕ - POPULATION

СООПШТЕНИЕ - NEWS RELEASE

Насилната смрт во Република Македонија, 2012 година

Според податоците на Државниот завод за статистика, во Република Македонија бројот на умрените лица од насилна смрт е зголемен за 10.8% во однос на претходната година и изнесува 584 умрени лица. Умрените од насилна смрт во вкупниот морталитет учествуваат со 2.9%. Во структурата на умрените од насилна смрт според полот, и во 2012 година, како и во претходните години поголемо учество имаат машките лица и тоа 72.8%.

Во вкупниот број на случаи на насилна смрт, најголемо учество имаат "несреќните случаи" со 64.7%, "самоубиствата" со 29.5% и "убиствата" со 5.8%.

Во категоријата "несреќните случаи" на прво место се умрените лица од "други надворешни причини за случајна повреда" со учество од 28.9% во однос на вкупната насилна смрт. На второ место се умрените во "транспортни несреќи" со учество од 17.3% во однос на вкупно умрените од насилната смрт, додека на трето место се умрените лица од "други несреќи при сувоземен транспорт" со застапеност од 12.5% итн.

Кај категоријата "самоубиства" на прво место се случаите кај кои што смртта настапила поради "бесење странгулација и суфокација" со учество од 15.9%, а кај категоријата "убиства" најголемо учество се случаите од "обид за нанесување на телесна повреда со истрел од друго и од неозначено огнено оружје" 2.6% во однос на вкупниот број на случаи од насилна смрт.

Violent deaths in the Republic of Macedonia, 2012

According to the State Statistical Office data, there were 584 violent deaths in the Republic of Macedonia in 2012, which is an increase of 10.8% compared to the previous year. Violent deaths accounted for 2.9% of the total number of deaths. The structure of violent deaths by sex in 2012, as in previous years, shows higher male participation with 72.8%.

In the total number of violent deaths, "accidents" ranked first with 64.7%, followed by "suicides" with 29.5% and "homicides" 5.8%.

In the category "accidents", the group "other external causes of accidental injury" was predominant with 28.9% of the total number of violent deaths, followed by "transport accidents" with 17.3%, and "other land transport accidents" with 12.5%.

In the category "suicides", deaths caused by "hanging, strangulation and suffocation" were most frequent with 15.9%, while in the category "homicides" the dominant cause of death was "assault by other and unspecified firearm discharge", making up 2.6% of the total number of violent deaths.

За подетални информации јавете се кај:

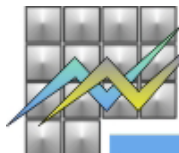
For further information please call:

Даница Митковска

Danica Mitkovska

☎ +389 2 3295 816

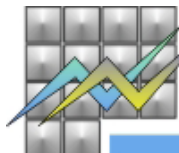
e-mail: danica.mitkovska@stat.gov.mk



T.01: Умрени лица од насилна смрт во Република Македонија, 1994-2012

T.01: Violent deaths in the Republic of Macedonia, 1994-2012

| Години Years | Умрени од насилна смрт во земјата Violent deaths in the country | | | | Структура % Structure % | | | |
|-----------------|--|--------------------|------------------|-----------|----------------------------|--------------------|------------------|-----------|
| | вкупно | несреќни случаи | само- убиства | убиства | вкупно | несреќни случаи | само- убиства | убиства |
| | Total | Accidents | Suicides | Homicides | Total | Accidents | Suicides | Homicides |
| 1994 | 632 | 471 | 128 | 33 | 100.0 | 74.5 | 20.3 | 5.2 |
| 1995 | 538 | 380 | 130 | 28 | 100.0 | 70.6 | 24.2 | 5.2 |
| 1996 | 590 | 402 | 143 | 45 | 100.0 | 68.1 | 24.2 | 7.6 |
| 1997 | 636 | 438 | 155 | 43 | 100.0 | 68.9 | 24.4 | 6.8 |
| 1998 | 693 | 497 | 151 | 45 | 100.0 | 71.7 | 21.8 | 6.5 |
| 1999 | 761 | 542 | 169 | 50 | 100.0 | 71.2 | 22.2 | 6.6 |
| 2000 | 720 | 512 | 148 | 60 | 100.0 | 71.1 | 20.6 | 8.3 |
| 2001 | 737 | 455 | 151 | 131 | 100.0 | 61.7 | 20.5 | 17.8 |
| 2002 | 743 | 525 | 149 | 69 | 100.0 | 70.7 | 20.1 | 9.3 |
| 2003 | 630 | 428 | 136 | 66 | 100.0 | 67.9 | 21.6 | 10.5 |
| 2004 | 708 | 473 | 179 | 56 | 100.0 | 66.8 | 25.3 | 7.9 |
| 2005 | 587 | 392 | 143 | 52 | 100.0 | 66.8 | 24.4 | 8.9 |
| 2006 | 653 | 435 | 165 | 53 | 100.0 | 66.6 | 25.3 | 8.1 |
| 2007 | 743 | 536 | 159 | 48 | 100.0 | 72.1 | 21.4 | 6.5 |
| 2008 | 598 | 397 | 161 | 40 | 100.0 | 66.4 | 26.9 | 6.7 |
| 2009 | 613 | 417 | 167 | 29 | 100.0 | 68.0 | 27.2 | 4.7 |
| 2010 | 588 | 422 | 122 | 44 | 100.0 | 71.8 | 20.7 | 7.5 |
| 2011 | 527 | 370 | 128 | 29 | 100.0 | 70.2 | 24.3 | 5.5 |
| 2012 | 584 | 378 | 172 | 34 | 100.0 | 64.7 | 29.5 | 5.8 |

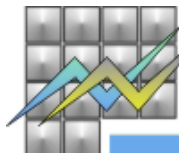


T.02: Умрени лица од насилна смрт според надворешните причини за смрт, полот и возраста

T.02: Violent deaths by external causes of death, sex and age

| Шифри на причините за смрт ¹⁾ | Пол | Вкупно Total | 0-4 | 5-14 | 15-24 | 25-34 | 35-44 | 45-54 | 55-64 | 65 + и непознато 65 + and unknown | Sex | Codes of causes of death ¹⁾ |
|---|--------|--------------|-----|------|-------|-------|-------|-------|-------|-----------------------------------|--------|--|
| НАСИЛНА СМРТ (V01-Y89) | машки | 425 | 1 | 10 | 29 | 52 | 55 | 71 | 72 | 135 | Male | VIOLENT DEATH (V01-Y89) |
| | женски | 159 | 2 | 1 | 10 | 10 | 9 | 19 | 25 | 83 | Female | |
| НЕСРЕЌНИ СЛУЧАИ V01-X59; Y10-Y89 | машки | 278 | 1 | 8 | 18 | 34 | 35 | 43 | 42 | 97 | Male | ACCIDENTS V01-X59; Y10-Y89 |
| | женски | 100 | 2 | 1 | 4 | 4 | 3 | 6 | 12 | 68 | Female | |
| Транспортни несреќи V01-V99 | машки | 81 | - | 2 | 8 | 8 | 12 | 13 | 12 | 26 | Male | Transport accidents V01-V99 |
| | женски | 20 | - | - | 1 | 1 | 1 | 1 | 5 | 11 | Female | |
| Пешак повреден во транспортна несреќа V01-V09 | машки | 4 | - | - | - | - | 1 | - | 1 | 2 | Male | Pedestrian injured in transport accident V01-V09 |
| | женски | - | - | - | - | - | - | - | - | - | Female | |
| Велосипедист или мотоциклист повредени во транспортна несреќа V10-V29 | машки | 3 | - | - | 2 | - | - | 1 | - | - | Male | Pedal cyclist or motorcycle rider injured in transport accident V10-V29 |
| | женски | - | - | - | - | - | - | - | - | - | Female | |
| Лице во автомобил, камионет или комбе повредено во транспортна несреќа V40-V59 | машки | 13 | - | - | 2 | 3 | 2 | 1 | 2 | 3 | Male | Car, pick-up truck or van occupant injured in transport accident V40-V59 |
| | женски | 5 | - | - | - | - | 1 | - | 1 | 3 | Female | |
| Лице во тешко транспортно возило повредено во транспортна несреќа V60-V69 | машки | - | - | - | - | - | - | - | - | - | Male | Occupant of heavy transport vehicle injured in transport accident V60-V69 |
| | женски | - | - | - | - | - | - | - | - | - | Female | |
| Лице во автобус повредено во транспортна несреќа V70-V79 | машки | - | - | - | - | - | - | - | - | - | Male | Bus occupant injured in transport accident V70-V79 |
| | женски | - | - | - | - | - | - | - | - | - | Female | |

Продолжува на страница 4 / Continuing on page 4



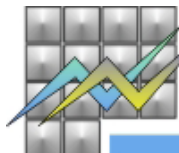
T.02: Умрени лица од насилна смрт според надворешните причини за смрт, полот и возраста

T.02: Violent deaths by external causes of death, sex and age

| Шифри на причините за смрт ¹⁾ | Пол | Вкупно Total | 0-4 | 5-14 | 15-24 | 25-34 | 35-44 | 45-54 | 55-64 | 65 + и непознато 65 + and unknown | Sex | Codes of causes of death ¹⁾ |
|--|--------|--------------|-----|------|-------|-------|-------|-------|-------|-----------------------------------|--------|---|
| Други несреќи при сувоземен транспорт V80-V89 | машки | 58 | - | 2 | 4 | 5 | 8 | 11 | 7 | 21 | Male | Other land transport accidents |
| | женски | 15 | - | - | 1 | 1 | - | 1 | 4 | 8 | Female | V80-V89 |
| Други несреќи при транспорт V30-V39; V90-V99 | машки | 3 | - | - | - | - | 1 | - | 2 | - | Male | Other transport accidents |
| | женски | - | - | - | - | - | - | - | - | - | Female | V30-V39; V90-V99 |
| Случајно труење со и поради изложеност на штетни супстанции X40-X49 | машки | 8 | - | - | - | - | 2 | - | 2 | 4 | Male | Accidental poisoning by and exposure to noxious substances |
| | женски | 2 | - | - | - | - | - | - | 1 | 1 | Female | X40-X49 |
| Компликации од медицинска и хируршка нега Y40-Y84 | машки | - | - | - | - | - | - | - | - | - | Male | Complications of medical and surgical care |
| | женски | - | - | - | - | - | - | - | - | - | Female | Y40-Y84 |
| Паѓања W00-W19 | машки | 32 | - | 1 | - | 3 | 3 | 2 | 5 | 18 | Male | Falls |
| | женски | 28 | - | - | - | - | 1 | - | 1 | 26 | Female | W00-W19 |
| Изложеност на чад, пожар и пламен X00-X09 | машки | 5 | - | - | - | 1 | 2 | 2 | - | - | Male | Exposure to smoke, fire and flames |
| | женски | 4 | - | - | - | - | - | 1 | - | 3 | Female | X00-X09 |
| Изложеност на природни сили X30-X39 | машки | 7 | - | - | - | 1 | - | 1 | 2 | 3 | Male | Exposure to forces of nature |
| | женски | 1 | - | - | - | - | - | 1 | - | - | Female | X30-X39 |
| Случајно давење и потопување W65-W74 | машки | 15 | - | 2 | 2 | 2 | 2 | 3 | 2 | 2 | Male | Accidental drowning and submersion |
| | женски | 6 | - | - | - | - | - | 1 | 1 | 4 | Female | W65-W74 |
| Други надворешни причини за случајна повреда: (W20-W64; W75-W84; W85-W99; X10-X20; X58-X59; Y10-Y34) | машки | 130 | 1 | 3 | 8 | 19 | 14 | 22 | 19 | 44 | Male | Other external causes of accidental injury |
| | женски | 39 | 2 | 1 | 3 | 3 | 1 | 2 | 4 | 23 | Female | (W20-W64; W75-W84; W85-W99; X10-X20; X58-X59; Y10-Y34) |

¹⁾ Меѓународна статистичка класификација на болестите и на сродните здравствени проблеми - 10 та Ревизија

¹⁾ International Statistical Classification of Diseases and Related Health Problems - 10th Revision

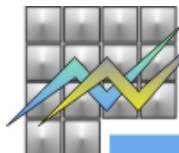


T-03: Умрени лица од насилна смрт според надворешните причини за смрт, полот и возраста

T-03: Violent deaths by external causes of death, sex and age

| Шифри на причините за смрт | Пол | Вкупно Total | 0-4 | 5-14 | 15-24 | 25-34 | 35-44 | 45-54 | 55-64 | 65 + и непознато 65+ and unknown | Sex | Codes of causes of death |
|--|--------|-----------------|-----|------|-------|-------|-------|-------|-------|---|--------|--|
| САМОУБИСТВА X60-X84 | машки | 120 | - | 1 | 4 | 12 | 18 | 24 | 24 | 37 | Male | SUICIDES X60-X84 |
| | женски | 52 | - | - | 5 | 6 | 5 | 12 | 12 | 12 | Female | |
| Труење со тврди и течни супстанции X60-X65; X68-X69 | машки | 12 | - | - | 1 | 3 | 2 | 3 | 1 | 2 | Male | Poisoning by solid and liquid substances, X60-X65; X68-X69 |
| | женски | 8 | - | - | - | 2 | - | 3 | 3 | - | Female | |
| Труење со гасови X66-X67 | машки | 1 | - | - | - | 1 | - | - | - | - | Male | Poisoning by gases and vapours X66-X67 |
| | женски | 1 | - | - | - | - | 1 | - | - | - | Female | |
| Бесење, странгулација и суфокација X70 | машки | 66 | - | 1 | 2 | 4 | 9 | 13 | 14 | 23 | Male | Hanging, strangulation and suffocation X70 |
| | женски | 27 | - | - | 3 | 1 | 1 | 7 | 6 | 9 | Female | |
| Давење и потопување X71 | машки | 3 | - | - | - | - | - | - | 2 | 1 | Male | Drowning and submersion X71 |
| | женски | 4 | - | - | - | - | 1 | - | 1 | 2 | Female | |
| Огнено оружје X72-X74 | машки | 24 | - | - | - | 2 | 6 | 4 | 2 | 10 | Male | Firearm discharge X72-X74 |
| | женски | 3 | - | - | 1 | 2 | - | - | - | - | Female | |
| Експлозивен материјал X75 | машки | - | - | - | - | - | - | - | - | - | Male | Explosive material X75 |
| | женски | - | - | - | - | - | - | - | - | - | Female | |
| Чад, оган, пламен, пареа, жешки испарувања и жешки предмети X76-X77 | машки | - | - | - | - | - | - | - | - | - | Male | Smoke, fire, flames, steam, hot vapours and hot objects X76-X77 |
| | женски | - | - | - | - | - | - | - | - | - | Female | |
| Со остар и тап предмет X78-X79 | машки | - | - | - | - | - | - | - | - | - | Male | With sharp object and blunt object X78-X79 |
| | женски | 1 | - | - | - | 1 | - | - | - | - | Female | |
| Скокање од висина X80 | машки | 4 | - | - | - | - | - | 1 | 3 | - | Male | Jumping from a high place X80 |
| | женски | 1 | - | - | - | - | - | 1 | - | - | Female | |
| Скок или легнување пред објект во движење X81 | машки | 1 | - | - | - | - | - | - | 1 | - | Male | Jumping or lying before moving object X81 |
| | женски | - | - | - | - | - | - | - | - | - | Female | |
| Со судир со моторно возило X82 | машки | - | - | - | - | - | - | - | - | - | Male | Crashing of motor vehicle X82 |
| | женски | 1 | - | - | - | - | 1 | - | - | - | Female | |
| Друг означен и неозначен начин X83-X84 | машки | 8 | - | - | 1 | 1 | 1 | 3 | 1 | 1 | Male | Specified and unspec ified means X83-X84 |
| | женски | 7 | - | - | 1 | 1 | 1 | 1 | 2 | 1 | Female | |

Продолжува на страница 6 / Continuing on page 6



T-03: Умрени лица од насилна смрт според надворешните причини за смрт, полот и возраста

T-03: Violent deaths by external causes of death, sex and age

| Шифри на причините за смрт | Пол | Вкупно Total | 0-4 | 5-14 | 15-24 | 25-34 | 35-44 | 45-54 | 55-64 | 65 + и непознато 65+ and unknown | Sex | Codes of causes of death |
|--|--------|-----------------|-----|------|-------|-------|-------|-------|-------|---|--------|--|
| УБИСТВА X85-Y09 | машки | 27 | - | 1 | 7 | 6 | 2 | 4 | 6 | 1 | Male | MURDERS X85-Y09 |
| | женски | 7 | - | - | 1 | - | 1 | 1 | 1 | 3 | Female | |
| Обид за нанесување на телесна повреда со бесење, странгулација и суфокација X91 | машки | 1 | - | - | - | - | - | - | - | 1 | Male | Assault by hanging, strangulation and suffocation X91 |
| | женски | 1 | - | - | - | - | - | - | - | 1 | Female | |
| Обид за нанесување на телесна повреда со давење и потопување X92 | машки | - | - | - | - | - | - | - | - | - | Male | Assault by drowning and submersion X92 |
| | женски | - | - | - | - | - | - | - | - | - | Female | |
| Обид за нанесување на телесна повреда со истрел од пиштол X93 | машки | 4 | - | - | - | 2 | - | 2 | - | - | Male | Assault by handgun discharge X93 |
| | женски | - | - | - | - | - | - | - | - | - | Female | |
| Обид за нанесување на телесна повреда со истрел од пушка и поголемо огнено оружје X94 | машки | 1 | - | - | 1 | - | - | - | - | - | Male | Assault by rifle, shotgun and larger firearm discharge X94 |
| | женски | - | - | - | - | - | - | - | - | - | Female | |
| Обид за нанесување на телесна повреда со истрел од друго и од неозначено огнено оружје X95 | машки | - | - | 1 | 5 | 4 | - | - | 3 | - | Male | Assault by other and unspecified firearm discharge X95 |
| | женски | 2 | - | - | 1 | - | 1 | - | - | - | Female | |
| Обид за нанесување на телесна повреда со остар предмет X99 | машки | 4 | - | - | 1 | - | 1 | - | 2 | - | Male | Assault by sharp object. X99 |
| | женски | 2 | - | - | - | - | - | - | 1 | 1 | Female | |
| Обид за нанесување на телесна повреда со тап предмет Y00 | машки | - | - | - | - | - | - | - | - | - | Male | Assault by blunt object Y00 |
| | женски | 1 | - | - | - | - | - | - | - | 1 | Female | |
| Обид за нанесување на телесна повреда со телесна сила Y04 | машки | 1 | - | - | - | - | - | 1 | - | - | Male | Assault by bodily force Y04 |
| | женски | - | - | - | - | - | - | - | - | - | Female | |
| Обид за нанесување на телесна повреда на неозначен начин Y09 | машки | 3 | - | - | - | - | 1 | 1 | 1 | - | Male | Assault by unspecified means Y09 |
| | женски | 1 | - | - | - | - | - | 1 | - | - | Female | |

За подетални информации погледнете ја веб-страницата на Државниот завод за статистика.

Further information about the statistics can be found on the webpage of the State Statistical Office.