

НАСЕЛЕНИЕ - POPULATION

СООПШТЕНИЕ - NEWS RELEASE

Наталитетот во Република Македонија, по општини, во 2012

Според податоците на Државниот завод за статистика, во Република Македонија вкупно се родени 23 752 деца, од кои живородени се 23 568, а 184 се мртвородени деца. Бројот на живородените деца во 2012, во споредба со минатата година, е зголемен за 798 деца или за 3,5%. Во структурата според пол, кај живородените деца машките имаат поголемо учество и тоа 51,9%, односно, на 100 живородени женски деца, 108,1 се машки.

Според возраста на мајката, најголемо учество, односно 35,1% се живородени деца од мајки на возраст 25-29 години, па следуваат мајки на возраст од 30 до 34 години со 25,1%, па мајките од 20 до 24 години со 23,8% итн. Просечната возраст на мајката при вкупниот број на раѓања е 28,1 години, а 26,3 години на првите раѓања, односно благ пораст во однос на минатата година. Генерациска година на раѓање на мајката која се појавува како најфреквентна при раѓањето на детето е 1984 година.

Во 2012 година се регистрирани 26 живородени деца од мајки на возраст под 15 години.

Бројот на вонбрачните живородени деца изнесува 2 742 деца, или 11,6% од вкупниот број на живородените деца припаѓаат на вонбрачните.

Nativity in the Republic of Macedonia, by municipality, 2012

According to the State Statistical Office data, in the Republic of Macedonia there were 23 752 births, of which 23 568 live births and 184 stillbirths. In 2012, compared to the previous year, the number of live births increased by 798 or 3.5%. The structure of live births by sex was dominated by boys with 51.9%, which means there were 108.1 boys per 100 girls.

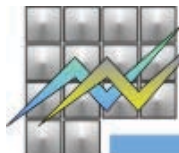
According to the mothers' age, most (35.1%) were live births to mothers aged 25-29, followed by live births to mothers aged 30-34 with 25.1%, then mothers aged 20-24 with 23.8%, etc. The mean age of mothers for all live births was 28.1 years, while the mean age of mothers at first birth was 26.3 years, a slight increase compared to the previous year. Children were most frequently born to mothers from the 1984 birth cohort.

In 2012, there were 26 live births registered to mothers aged under 15.

The number of illegitimate live births in 2012 was 2 742, which represents 11.6% of the total numbers of live births.

За подетални информации јавете се кај:
For further information please call:

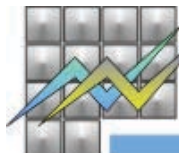
Даница Митковска
Danica Mitkovska
☎ +389 2 3295 816
e-mail: danica.mitkovska@stat.gov.mk



T-01: Родени деца, според виталитет и пол, 1994-2012

T-01: Births, by vitality and sex, 1994-2012

Година Years	Родени во земјата Births within the country						Број на машки на 100 женски Number of boys per 100 girls	
	живородени Live births			мртвородени Stillbirths			живородени Live births	мртвородени Stillbirths
	вкупно	машки	женски	вкупно	машки	женски		
	Total	Boys	Girls	Total	Boys	Girls		
1994	31 421	16 142	15 279	330	166	164	105.6	101.2
1995	29 886	15 668	14 218	286	151	135	110.2	111.9
1996	28 946	15 061	13 885	309	149	160	108.5	93.1
1997	26 830	13 956	12 874	299	151	148	108.4	102.0
1998	26 639	13 776	12 863	303	183	120	107.1	152.5
1999	24 964	12 969	11 995	278	139	139	108.1	100.0
2000	26 168	13 627	12 541	266	156	110	108.7	141.8
2001	24 183	12 466	11 717	284	172	112	106.4	153.6
2002	24 154	12 477	11 677	291	151	140	106.9	107.9
2003	23 596	12 170	11 426	232	116	116	106.5	100.0
2004	23 361	12 163	11 198	258	148	110	108.6	134.5
2005	22 482	11 451	11 031	215	117	98	103.8	119.4
2006	22 585	11 629	10 956	201	106	95	106.1	111.6
2007	22 688	11 772	10 916	215	119	96	107.8	124.0
2008	22 945	11 826	11 119	222	109	113	106.4	96.5
2009	23 684	12 340	11 344	226	124	102	108.8	121.6
2010	24 296	12 631	11 665	211	100	111	108.3	90.1
2011	22 770	11 752	11 018	202	96	106	106.7	90.6
2012	23 568	12 243	11 325	184	98	86	108.1	114.0

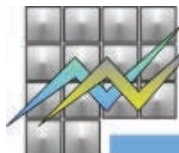


T-02: Родени деца, живородени деца по пол, брачна состојба и место на раѓање

T-02: Births and live births according to sex, marital status and place of birth

Општина	Вкупно родени Total births	Живородени Live births								Municipality
		вкупно живо- родени Total live births	пол Sex		брачна состојба Marital status		место на раѓање Place of birth			
			машки Male	женски Female	во брак Legitimate	вон брак Illegitimate	во здрав- ствена установа In medical institution	на друго место elsewhere		
								со стручна помош attended by health personnel	без стручна помош not attended by health personnel	
Република Македонија	23 752	23 568	12 243	11 325	20 826	2 742	23 490	59	19	Republic of Macedonia
Скопје	6 624	6 584	3 428	3 156	5 797	787	6 570	13	1	Skopje
Аеродром	764	761	402	359	722	39	760	1	-	Aerodrom
Бутел	468	467	244	223	434	33	466	1	-	Butel
Гази Баба	875	871	466	405	786	85	869	1	1	Gazi Baba
Ѓорче Петров	426	422	200	222	382	40	422	-	-	Gjorche Petrov
Карпош	566	565	302	263	533	32	565	-	-	Karposh
Кисела Вода	587	584	292	292	551	33	582	2	-	Kisela Voda
Сарај	688	683	355	328	596	87	678	5	-	Saraj
Центар	663	655	339	316	590	65	654	1	-	Centar
Чаир	1 076	1 067	558	509	928	139	1 065	2	-	Chair
Шуто Оризари	511	509	270	239	275	234	509	-	-	Shuto Orizari
Арачиново	244	242	123	119	214	28	230	12	-	Arachinovo
Берово	112	110	57	53	106	4	109	1	-	Berovo
Битола	890	881	463	418	769	112	878	3	-	Bitola
Богданци	69	68	30	38	63	5	68	-	-	Bogdanci
Боговиње	355	348	168	180	319	29	345	-	3	Bogovinje
Босилово	155	155	84	71	140	15	155	-	-	Bosilovo
Брвеница	175	175	94	81	128	47	174	-	1	Brvenica
Валандово	117	117	53	64	113	4	117	-	-	Valandovo
Василево	176	172	86	86	149	23	172	-	-	Vasilevo
Вевчани	23	23	14	9	22	1	23	-	-	Vevchani
Велес	641	637	323	314	569	68	636	1	-	Veles
Виница	191	189	98	91	172	17	189	-	-	Vinica
Вранештица	13	13	5	8	10	3	13	-	-	Vraneshtica
Врапчиште	320	318	151	167	291	27	317	-	1	Vrapchishte
Гевгелија	203	202	109	93	191	11	202	-	-	Gevgelija
Гостивар	751	743	380	363	659	84	743	-	-	Gostivar
Градско	41	41	15	26	36	5	40	-	1	Gradsko

Продолжува на страница 4 / Continuing on page 4

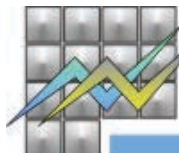


T-02: Родени деца, живородени деца по пол, брачна состојба и место на раѓање

T-02: Births and live births according to sex, marital status and place of birth

Општина	Вкупно родени Total births	Живородени Live births							Municipality	
		вкупно живородени Total live births	пол Sex		брачна состојба Marital status		место на раѓање Place of birth			
			машки Male	женски Female	во брак Legitimate	вон брак Illegitimate	во здравствена установа In medical institution	на друго место elsewhere		
								со стручна помош attended by health personnel		без стручна помош not attended by health personnel
Дебар	253	251	125	126	237	14	251	-	-	Debar
Дебарца	41	40	20	20	39	1	40	-	-	Debarca
Делчево	144	143	71	72	134	9	143	-	-	Delchevo
Демир Капија	37	35	14	21	33	2	35	-	-	Demir Kapija
Демир Хисар	60	60	40	20	60	-	59	1	-	Demir Hisar
Дојран	37	37	18	19	35	2	37	-	-	Dojran
Долнени	254	251	133	118	226	25	251	-	-	Doleni
Другово	23	23	10	13	23	-	23	-	-	Drugovo
Желино	397	392	213	179	300	92	392	-	-	Zhelino
Зајас	68	68	41	27	63	5	68	-	-	Zajas
Зелениково	75	74	35	39	67	7	73	1	-	Zelenikovo
Зрновци	26	26	11	15	22	4	26	-	-	Zrnovci
Илинден	188	186	110	76	178	8	185	1	-	Ilinden
Јегуновце	112	111	65	46	91	20	111	-	-	Jegunovce
Кавадарци	428	424	225	199	394	30	424	-	-	Kavadarci
Карбинци	65	65	32	33	56	9	65	-	-	Karbinci
Кичево	302	296	151	145	258	38	294	-	2	Kichevo
Конче	54	54	25	29	53	1	54	-	-	Konche
Кочани	350	350	171	179	309	41	349	1	-	Kochani
Кратово	81	80	50	30	69	11	80	-	-	Kratovo
Крива Паланка	176	176	89	87	164	12	173	2	1	Kriva Palanka
Кривогаштани	52	52	26	26	51	1	52	-	-	Krivogashtani
Крушево	110	108	66	42	96	12	108	-	-	Krushevo
Куманово	1 318	1 307	709	598	1 094	213	1 306	1	-	Kumanovo
Липково	441	437	219	218	299	138	437	-	-	Lipkovo
Лозово	30	30	17	13	29	1	29	1	-	Lozovo
Маврово и Ростуша	79	77	39	38	73	4	77	-	-	Mavrovo and Rostusha
Македонска Каменица	68	68	28	40	65	3	68	-	-	Makedonska Kamenica
Македонски Брод	47	47	24	23	47	-	47	-	-	Makedonski Brod

Продолжува на страница 5 / Continuing on page 5



T-02: Родени деца, живородени деца по пол, брачна состојба и место на раѓање

T-02: Births and live births according to sex, marital status and place of birth

Општина	Вкупно родени Total births	Живородени Live births								Municipality
		вкупно живо- родени Total live births	пол Sex		брачна состојба Marital status		место на раѓање Place of birth			
			машки Male	женски Female	во брак Legitimate	вон брак Illegitimate	во здрав- ствена установа In medical institution	на друго место elsewhere		
								со стручна помош attended by health personnel	без стручна помош not attended by health personnel	
Могила	66	66	29	37	63	3	65	1	-	Mogila
Неготино	215	213	113	100	198	15	213	-	-	Negotino
Новаци	27	27	16	11	25	2	25	2	-	Novaci
Ново Село	94	93	52	41	92	1	93	-	-	Novo Selo
Осломеј	58	58	31	27	50	8	58	-	-	Oslomej
Охрид	529	523	284	239	507	16	522	-	1	Ohrid
Петровец	152	152	85	67	142	10	149	3	-	Petrovec
Пехчево	27	26	15	11	26	-	26	-	-	Pehchevo
Пласница	72	72	42	30	61	11	72	-	-	Plasnica
Прилеп	779	773	393	380	654	119	767	3	3	Prilep
Пробиштип	132	131	65	66	129	2	130	1	-	Probishtip
Радовиш	380	374	188	186	332	42	374	-	-	Radovich
Ранковце	42	42	19	23	35	7	42	-	-	Rankovce
Ресен	146	144	71	73	135	9	144	-	-	Resen
Росоман	27	27	11	16	27	-	27	-	-	Rosoman
Свети Николе	157	157	94	63	150	7	157	-	-	Sveti Nikole
Сопиште	88	87	44	43	87	-	86	1	-	Sopishte
Старо Нагоричане	42	42	21	21	36	6	42	-	-	Staro Nagorichane
Струга	726	723	369	354	673	50	723	-	-	Struga
Струмица	725	720	381	339	614	106	720	-	-	Strumica
Студеничани	519	516	266	250	480	36	509	6	1	Studenichani
Теарце	244	241	121	120	174	67	241	-	-	Tearce
Тетово	1 142	1 133	612	521	981	152	1 132	-	1	Tetovo
Центар Жупа	67	67	36	31	64	3	67	-	-	Centar Zhupa
Чашка	175	175	86	89	160	15	170	3	2	Chashka
Чешиново - Облешево	54	54	27	27	52	2	54	-	-	Cheshinovo - Obleshevo
Чучер - Сандево	152	152	72	80	137	15	150	1	1	Chucher - Sandevo
Штип	499	494	242	252	429	65	494	-	-	Shtip

За подетални информации погледнете ја веб-страницата на Државниот завод за статистика.

Further information about the statistics can be found on the web page of the State Statistical Office.