

ОБРАЗОВАНИЕ- EDUCATION

СООПШТЕНИЕ - NEWS RELEASE

Основни и средни училишта на крајот на учебната 2011/2012 година

- претходни податоци -

Според претходните податоци на Државниот завод за статистика, на крајот на учебната 2011/2012 година, бројот на учениците е намален и во редовното основно и во средното образование.

Во редовните основни училишта, бројот на учениците на крајот на учебната 2011/2012 година изнесува 197 859 што претставува намалување за 2.0 % во однос на претходната учебна година.

Во редовните средни училишта, бројот на учениците на крајот на учебната 2011/2012 година изнесува 91 167 што претставува намалување за 1.8 % во однос на претходната учебна година.

Primary, lower secondary and upper secondary schools at the end of the school year 2011/2012

- preliminary data -

According to the preliminary data of the State Statistical Office, the number of students at the end of the school year 2011/2012 was lower both in regular primary and lower secondary and in upper secondary education.

In the regular primary and lower secondary schools, there were 197 859 students at the end of the school year 2011/2012, which is a decrease of 2.0% compared to the previous school year.

The number of students in the regular upper secondary schools at the end of the school year 2011/2012 was 91 167, which is 1.8% less compared to the previous school year.

За подетални информации јавете се кај:

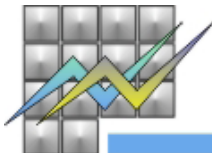
For further information please call:

Беким Бериша

Bekim Berisha

☎ +389 2 3295 712

e-mail: bekim.berisha@stat.gov.mk

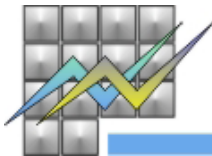


ОСНОВНО ОБРАЗОВАНИЕ
PRIMARY AND LOWER SECONDARY EDUCATION

T-01: Училишта, паралелки, ученици и наставници - крај на учебната 2011/2012 година

T-01: Schools, class sections, students and teachers - end of the school year 2011/2012

	Училишта Schools	Паралелки Class sections	Ученици Students					Наставници Teachers				TOTAL
			вкупно total	од тоа ученички of which females	завршиле одделение students that finished the grade	% од вкупно % of total	завршиле училиште вкупно graduated students total	вкупно total		со полно работно време full-time		
								cé all	жени wo- men	cé all	жени wo- men	
Редовни основни училишта Regular primary and lower secondary schools												
ВКУПНО												
2010/11	990	10 567	201 914	98 006	200 696	99.4	24 512	16 946	11 092	15 200	10 061	2010/11
2011/12	986	10 685	197 859	96 367	196 899	99.5	23 786	17 233	11 382	15 220	10 178	2011/12
<u>2011/2012</u> <u>2010/2011</u>	99.6	101.1	98.0	98.3	98.1	-	97.0	101.7	102.6	100.1	101.2	<u>2011/2012</u> <u>2010/2011</u>
Специјални основни училишта Special primary and lower secondary schools												
ВКУПНО												
2010/11	44	172	1 039	339	979	94.2	125	241	185	219	175	2010/11
2011/12	44	175	992	336	948	95.5	145	262	204	237	189	2011/12
<u>2011/2012</u> <u>2010/2011</u>	100.0	101.7	95.5	99.1	96.8	-	116.0	108.7	110.3	108.2	108.0	<u>2011/2012</u> <u>2010/2011</u>
Основни училишта за возрасни Primary and lower secondary schools for adults												
2010/11	12	39	498	164	415	83.3	227	75	40	62	33	2010/11
2011/12	11	33	402	139	344	85.6	193	71	35	60	30	2011/12
<u>2011/2012</u> <u>2010/2011</u>	91.7	84.6	80.7	84.8	82.9	-	85.0	94.7	87.5	96.8	90.9	<u>2011/2012</u> <u>2010/2011</u>



**T-02: Редовни основни училишта според јазикот на кој се изведува наставата -
крај на учебната 2011/2012 година**

T-02: Regular primary and lower secondary schools according to the language of instruction - end of the school year 2011/2012

	Училишта ¹⁾ Schools ¹⁾	Паралелки Class sections	Ученици Students		Ученици кои завршиле училиште Graduated students that finished the level	Наставници Teachers			TOTAL
			вкупно total	ученички females		вкупно total	со полно работно време full-time		
							сé all	од тоа на определено време of which for definite time	
ВКУПНО	986	10 685	197 859	96 367	23 786	17 233	15 220	2 484	TOTAL
<i>Од тоа на:</i>									<i>Of which in:</i>
Македонски	730	6 846	127 336	62 630	15 037	11 181	9 637	1 269	Macedonian
Албански	287	3 456	64 213	30 628	8 095	5 365	5 004	1 052	Albanian
Турски	63	344	5 790	2 854	588	593	501	155	Turkish
Српски	7	39	520	255	66	94	78	8	Serbian

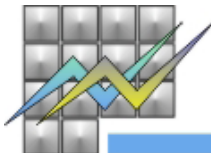
¹⁾ Бројот на училиштата по наставен јазик не го дава податокот во "вкупно" поради двојазичноста и тријазичноста на одреден број училишта

¹⁾ The number of the schools according to the language of instruction does not correspond with the data in "total" because of bilingual or trilingual instruction in some schools

T-03: Успех на учениците по одделенија во редовните основни училишта - крај на учебната 2011/2012 година

T-03: Final results of the students by grades in the regular primary and lower secondary schools - end of the school year, 2011/2012

Одделение Grades	Вкупен број на ученици Total number of students		Ученици кои со успех го завршиле одделението Students that finished the grade according to the final results						Ученици кои го повторуваат одделението Students that will repeat the grade		Неоценети ученици Students without marks		
			со оценка with mark										
	сé all	ученички females	одлична excellent	многу добра very good	добра good	доволна sufficient	описно оценети ученици descriptively graded students	вкупно завршиле одделение total, that finished the grade	ученички females	сé all	ученички females	сé all	ученички females
ВКУПНО TOTAL	197 859	96 367	67 742	28 970	24 346	10 360	65 481	196 899	95 966	431	135	529	266
I	21 326	10 471	39	36	30	10	21 210	21 325	10 471	-	-	1	-
II	21 969	10 589	40	21	16	8	21 881	21 966	10 587	-	-	3	2
III	22 360	10 958	46	39	9	5	22 253	22 352	10 956	-	-	8	2
IV	22 256	10 841	13 312	4 396	2 919	1 400	137	22 164	10 805	16	7	76	29
V	17 808	8 593	10 525	3 617	2 512	1 050		17 704	8 542	26	11	78	40
VI	44 768	21 756	22 483	10 044	8 359	3 428		44 314	21 567	215	62	239	127
VII	23 478	11 468	10 110	5 337	5 407	2 434		23 288	11 396	122	38	68	34
VIII	23 894	11 691	11 187	5 480	5 094	2 025		23 786	11 642	52	17	56	32

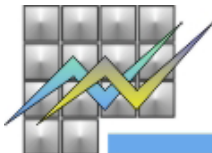


СРЕДНО ОБРАЗОВАНИЕ
UPPER SECONDARY EDUCATION

T-04: Училишта, паралелки, ученици и наставници - крај на учебната 2011/2012 година

T-04: Schools, class sections, students and teachers - end of the school year 2011/2012

	Училишта Schools	Паралелки Class sections	Ученици Students					Наставници Teachers				
			вкупно total	од тоа ученички of which females	заврши-ле клас-година students that finished class-year	% од вкупно % of total	завршиле училиште вкупно graduated students total	вкупно total		со полно работно време full-time		
								сé all	жени women	сé all	жени women	
Редовни средни училишта Regular upper secondary schools												
ВКУПНО												TOTAL
2010/11	114	3 441	92 848	44 773	91 664	98.7	24 846	7 197	4 225	6 113	3 574	2010/11
2011/12	113	3 465	91 167	43 760	90 194	98.9	25 758	7 298	4 238	6 234	3 586	2011/12
<u>2011/2012</u> <u>2010/2011</u>	99.1	100.7	98.2	97.7	98.4	-	103.7	101.4	100.3	102.0	100.3	<u>2011/2012</u> <u>2010/2011</u>
Од тоа приватни училишта	11	92	1 457	620	1 453	-	355	286	155	148	79	Of which private schools
Специјални средни училишта Special upper secondary schools												
ВКУПНО												TOTAL
2010/11	4	52	309	93	285	92.2	88	76	39	60	29	2010/11
2011/12	4	56	284	88	269	94.7	102	81	42	66	32	2011/12
<u>2011/2012</u> <u>2010/2011</u>	100.0	107.7	91.9	94.6	94.4	-	115.9	106.6	107.7	110.0	110.3	<u>2011/2012</u> <u>2010/2011</u>
Средни верски училишта Upper secondary religious schools												
ВКУПНО												TOTAL
2010/11	2	13	222	-	162	73.0	61	37	2	36	1	2010/11
2011/12	2	13	237	-	230	97.0	48	37	2	36	1	2011/12
<u>2011/2012</u> <u>2010/2011</u>	100.0	100.0	106.8	-	142.0	-	78.7	100.0	100.0	100.0	100.0	<u>2011/2012</u> <u>2010/2011</u>



T-05: Редовни средни училишта според јазикот на кој се изведува наставата, учебна 2011/2012 година
T-05: Regular upper secondary schools according to the language of instruction, school year 2011/2012

	Учили- шта ⁴⁾ Schools ⁴⁾	Пара- лелки Class sections	Ученици Students		Ученици кои заврши-ле учи- лиште ⁵⁾ Graduated students ⁵⁾	Наставници Teachers			TOTAL
			вкупно total	ученички females		вкупно total	со полно работно време full-time		
							сé all	од тоа на определено време of which for definite time	
ВКУПНО	113	3 465	91 167	43 760	25 758	7 298	6 234	1 298	TOTAL
Од тоа на:									Of which in:
Македонски	98	2 407	62 029	30 070	17 644	5 068	4 330	692	Macedonian
Албански	36	923	26 377	12 440	7 476	1 867	1 645	539	Albanian
Турски	11	67	1 600	734	398	157	130	29	Turkish
Англиски	8	68	1 161	516	240	206	129	38	English

⁴⁾ Бројот на училиштата по наставен јазик не го дава податокот во "вкупно" поради повеќејазичноста на дел од училиштата

⁴⁾ The number of the schools according to the language of instruction does not correspond with the data in "total", because of bilingual or trilingual instruction in some schools

⁵⁾ Податокот се однесува на редовни и вонредни ученици

⁵⁾ The data refer to full-time and part-time students



T-06: Успех на учениците во редовното средно образование - крај на учебната 2011/2012 година

T-06: Final results of the students in the regular upper secondary schools - end of the school year 2011/2012

Клас - година Class - year	Пара- лелки Class sections	Вкупен број на ученици Total number of students		Го завршиле класот со оценка Final results of the students:				Вкупно завршиле клас-година Total number of students that finished class-year	Од тоа уче- нички Of which females	Ученици кои го повторуваат класот-годината Students that repeat the class- year		Ученици од завршна година кои не го завршиле класот ⁶⁾ Final year students that didn't finish the year ⁶⁾
		сé all	уче- нички females	одлич- на excel- lent	многу добра very good	добра good	до- волна suffi- cient			сé all	учени- чки females	
ВКУПНО TOTAL	3 465	91 167	43 760	27 900	20 334	25 362	16 598	90 194	43 528	814	215	159
I год. за 3 год. програма I year in 3-year programme	67	1 302	281	45	139	420	611	1 215	267	87	14	-
I год. за 4 год. програма I year in 4-year programme	807	21 800	10 550	6 386	5 452	6 125	3 485	21 448	10 444	352	106	-
II год за 3 год. програма II year in 3-year programme	74	1 463	328	56	187	516	661	1 420	322	43	6	-
II год. за 4 год. програма II year in 4-year programme	813	21 696	10 485	6 434	4 932	6 054	4 074	21 494	10 435	202	50	-
III год. за 3 год. програма III year in 3-year programme	84	1 693	395	77	222	704	638	1 641	391	2	-	50
III год. за 4 год. програма III year in 4-year programme	821	22 036	11 116	7 094	4 796	6 057	3 992	21 939	11 085	97	31	-
IV година IV year	799	21 177	10 605	7 808	4 606	5 486	3 137	21 037	10 584	31	8	109

⁶⁾ Учениците од завршна година кои не го завршиле класот, немаат статус на повторувачи, туку им се дава можност да ги полагаат предметите по кои имаат негативни оценки.

⁶⁾ Final year students that did not finish the year do not have the status of repeaters, but they are given an opportunity to pass the subjects in which they have negative marks

За подетални информации погледнете ја веб-страницата на Државниот завод за статистика.

Further information about the statistics can be found on the web page of the State Statistical Office.