

ПЛАТИ - WAGES

СООПШТЕНИЕ - NEWS RELEASE

Просечна месечна исплатена нето-плата по вработен, јуни 2012

Според податоците на Државниот завод за статистика, индексот на просечната месечна исплатена нето-плата по вработен, во јуни 2012 година, во однос на јуни 2011 година, изнесува 97.8.

Ваквото намалување се должи, пред сè, на намалувањето на просечната месечна исплатена нето-плата по вработен во секторите: Информации и комуникации (33.3%), Уметност, забава и рекреација (9.9%) и Административни и помошни услужни дејности (7.3%).

Намалување на просечната месечна исплатена нето-плата по вработен, во однос на претходниот месец, е забележано во секторите: Рударство и вадење на камен (5.3%), Градежништво (4.0%) и Уметност, забава и рекреација (2.6%).

Просечната месечна исплатена нето-плата по вработен, во јуни 2012, изнесува 20 651 денари.

Во јуни 2012 година, 2.1% од вработените во Република Македонија не примиле плата.

Average monthly net wage paid per employee, June 2012

According to the data of the State Statistical Office, the index of the average monthly net wage paid per employee in June 2012, compared to June 2011, was 97.8.

This decrease is caused by the decrease of the average monthly net wage paid per employee in the sectors: Information and communication (33.3%), Arts, entertainment and recreation (9.9%) and Administrative and support service activities (7.3%).

A decrease in the average monthly net wage paid per employee compared to the previous month was recorded in the sectors: Mining and quarrying (5.3%), Construction (4.0%) and Arts, entertainment and recreation (2.6%).

The average monthly net wage paid per employee in June 2012 was 20 651 denars.

In June 2012, 2.1% of the employees in the Republic of Macedonia did not receive any payment.

За подетални информации јавете се кај: Јованчо Сапунџиоски

For further information please call: Jovanco Sapundzioski

☎ +389 2 3295 635

e-mail: jovanco.sapundzioski@stat.gov.mk



T-01: Просечна исплатена месечна нето-плата по вработен, јуни 2012

T-01: Average monthly net wage paid per employee, June 2012

денари

denars

	VI 2012	I-VI 2012	IV-VI 2012	Индекси/Indices				
				VI 2012	VI 2012	VI 2012	I-VI 2012	
				----- ∅ 2011	----- V 2012	----- VI 2011	----- I-VI 2011	
Просечна исплатена месечна нето-плата, во денари	20 651	20 825	20 754	99.1	99.0	97.8	100.3	Average monthly net wage, paid in denars
Реална нето-плата	-	-	-	96.4	99.5	95.8	98.0	Real net wage

T-02: Просечна исплатена месечна нето-плата по сектори на дејности, јуни 2012

T-02: Average monthly net wage paid by sectors of activities, June 2012

денари

denars

	VI 2012	I-VI 2012	IV-VI 2012	Индекси/Indices				
				VI 2012	VI 2012	VI 2012	I-VI 2012	
				----- ∅ 2011	----- V 2012	----- VI 2011	----- I-VI 2011	
Индустрија (од Б до Г)	21 338	21 558	21 627	99.1	97.6	98.5	100.5	Industry (from B to F)
Услуги (од Е до О)	23 094	23 460	23 142	98.9	99.9	95.9	100.8	Services (from G to S)



T-03: Просечна исплатена месечна нето-плата по вработен, јуни 2012

T-03: Average monthly net wage paid per employee, June 2012

денари

denars

	VI 2012	I-VI 2012	IV-VI 2012	Индекси/Indices				
				VI 2012	VI 2012	VI 2012	I-VI 2012	
				----- ø 2011	V 2012	VI 2011	I-VI 2011	
A ЗЕМЈОДЕЛСТВО, ШУМАРСТВО И РИБАРСТВО	15 753	15 415	15 705	106.6	99.1	104.3	106.4	A AGRICULTURE, FORESTRY AND FISHING
01 Растително и животинско производство, лов и услужни дејности поврзани со нив	14 116	13 776	14 057	108.5	98.4	104.1	109.1	01 Crop and animal production, hunting and related service activities
02 Шумарство и искористување на шуми	19 172	18 695	19 144	103.7	99.4	104.9	101.7	02 Forestry and logging
03 Рибарство и аквакултура	14 900	15 079	15 151	119.5	93.3	122.1	130.1	03 Fishing and aquaculture
Б РУДАРСТВО И ВАДЕЊЕ НА КАМЕН	21 599	21 964	22 069	95.2	94.7	94.4	95.6	B MINING AND QUARRYING
05 Вадење на јаглен и лигнит	17 994	17 874	17 964	84.7	98.6	87.4	82.9	05 Mining of coal and lignite
07 Вадење на руди на метал	22 862	23 288	23 458	97.6	94.2	96.1	100.4	07 Mining of metal ores
08 Вадење на други руди и камен	19 591	20 013	19 945	87.8	94.8	87.2	85.4	08 Other mining and quarrying
09 Помошни услужни дејности во рударството	16 636	17 544	17 663	130.6	94.4	137.2	140.5	09 Mining support service activities
В ПРЕРАБОТУВАЧКА ИНДУСТРИЈА	15 162	15 078	15 177	99.9	98.3	99.0	100.6	C MANUFACTURING
10 Производство на прехранбени производи	15 260	15 664	15 819	96.1	94.4	95.5	99.5	10 Manufacture of food products
11 Производство на пијалаци	22 903	23 678	23 423	94.8	95.8	92.3	97.6	11 Manufacture of beverages
12 Производство на тутунски производи	17 040	17 854	17 515	101.0	94.9	105.5	106.0	12 Manufacture of tobacco products
13 Производство на текстил	9 975	9 682	9 658	103.7	105.4	105.2	103.6	13 Manufacture of textiles
14 Производство на облека	10 595	10 269	10 306	101.8	101.1	99.9	99.8	14 Manufacture of wearing apparel
15 Производство на кожа и слични производи од кожа	10 566	9 195	9 976	115.4	104.2	111.8	105.1	15 Manufacture of leather and related products
16 Преработка на дрво и производи од дрво и плута, освен мебел, производство на предмети од слама и плетарски материјал	11 902	11 974	11 822	103.1	102.9	101.2	105.3	16 Manufacture of wood and of products of wood and cork, except furniture; manufacture of articles of straw and plaiting materials
17 Производство на хартија и производи од хартија	17 373	17 421	17 389	101.6	99.3	100.9	105.6	17 Manufacture of paper and paper products
18 Печатење и репродукција на снимени медиуми (записи)	19 016	18 814	18 899	111.8	105.4	110.9	113.5	18 Printing and reproduction of recorded media
19 Производство на кокс и рафинирани нафтени производи	35 151	36 131	36 014	102.7	98.9	105.0	105.8	19 Manufacture of coke and refined petroleum products
20 Производство на хемикалии и хемиски производи	27 226	25 259	24 198	128.3	117.9	125.7	122.7	20 Manufacture of chemicals and chemical products
21 Производство на основни фармацевтски производи и фармацевтски препарати	37 870	42 038	41 616	104.7	84.5	107.4	109.6	21 Manufacture of basic pharmaceutical products and pharmaceutical preparations
22 Производство на производи од гума и производи од пластични маси	14 033	12 777	13 278	121.5	107.4	118.5	114.9	22 Manufacture of rubber and plastic products

Продолжува на страница 4 / Continuing on page 4



T-03: Просечна исплатена месечна нето-плата по вработен, јуни 2012

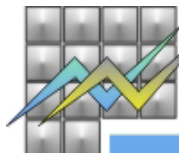
T-03: Average monthly net wage paid per employee, June 2012

денари

denars

	VI 2012	I-VI 2012	IV-VI 2012	Индекси/Indices				
				VI 2012	VI 2012	VI 2012	I-VI 2012	
				----- ø 2011	V 2012	VI 2011	I-VI 2011	
23 Производство на други неметални минерални производи	23 748	24 152	24 060	101.2	96.1	95.2	104.2	23 Manufacture of other non-metallic mineral products
24 Производство на метали	19 547	19 907	19 711	96.7	96.6	97.5	99.9	24 Manufacture of basic metals
25 Производство на фабрикувани метални производи, освен машини и опрема	18 732	18 150	18 566	107.9	97.2	98.2	107.4	25 Manufacture of fabricated metal products, except machinery and equipment
26 Производство на компјутерски, електронски и оптички производи	24 159	24 671	24 472	100.5	94.1	99.6	105.5	26 Manufacture of computer, electronic and optical products
27 Производство на електрична опрема	16 362	16 225	16 428	107.7	98.4	107.1	115.3	27 Manufacture of electrical equipment
28 Производство на машини и уреди, неспомнати на друго место	14 634	13 937	14 468	109.1	99.2	114.8	105.2	28 Manufacture of machinery and equipment n.e.c.
29 Производство на моторни возила, приколки и полуприколки	19 307	19 091	19 364	84.0	98.7	88.7	87.4	29 Manufacture of motor vehicles, trailers and semi-trailers
30 Производство на останата опрема за транспорт	25 961	25 947	26 477	99.9	83.8	104.5	100.8	30 Manufacture of other transport equipment
31 Производство на мебел	12 107	12 014	12 124	102.8	98.9	100.9	103.3	31 Manufacture of furniture
32 Останата производствена индустрија	18 264	18 178	18 319	107.6	98.6	99.9	112.0	32 Other manufacturing
33 Поправка и инсталирање на машини и опрема	28 971	29 286	29 232	95.0	100.0	92.5	96.8	33 Repair and installation of machinery and equipment
Г СНАБДУВАЊЕ СО ЕЛЕКТРИЧНА ЕНЕРГИЈА, ГАС, ПАРЕА И КЛИМАТИЗАЦИЈА	35 443	35 973	35 852	100.9	98.9	99.8	103.0	D ELECTRICITY, GAS, STEAM AND AIR CONDITIONING SUPPLY
35 Снабдување со електрична енергија, гас, пареа и климатизација	35 443	35 973	35 852	100.9	98.9	99.8	103.0	35 Electricity, gas, steam and air conditioning supply
Д СНАБДУВАЊЕ СО ВОДА; ОТСТРАНУВАЊЕ НА ОТПАДНИ ВОДИ, УПРАВУВАЊЕ СО ОТПАД И ДЕЈНОСТИ ЗА САНАЦИЈА НА ОКОЛИНАТА	18 392	18 622	18 612	98.3	99.6	98.3	99.9	E WATER SUPPLY; SEWERAGE, WASTE MANAGEMENT AND REMEDIATION ACTIVITIES
36 Собирање, обработка и снабдување со вода	18 741	19 328	19 238	97.8	97.4	98.1	101.2	36 Water collection, treatment and supply
37 Отстранување на отпадни води	14 611	13 699	14 841	102.9	97.0	99.4	95.6	37 Sewerage
38 Дејности за собирање, обработка и отстранување на отпад; обновување на материјали	17 725	17 557	17 657	99.8	101.9	98.9	99.3	38 Waste collection, treatment and disposal activities; materials recovery
39 Дејности за санација и останати услуги за управување со отпад	12 205	10 865	11 214	-	106.6	-	-	39 Remediation activities and other waste management services

Продолжува на страница 5 / Continuing on page 5



T-03: Просечна исплатена месечна нето-плата по вработен, јуни 2012

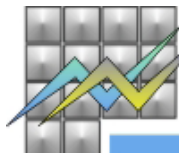
T-03: Average monthly net wage paid per employee, June 2012

денари

denars

	VI 2012	I-VI 2012	IV-VI 2012	Индекси/Indices				
				VI 2012	VI 2012	VI 2012	I-VI 2012	
				----- ø 2011	V 2012	VI 2011	I-VI 2011	
Г ГРАДЕЖНИШТВО	16 094	16 155	16 426	100.7	96.0	101.2	102.6	F CONSTRUCTION
41 Изградба на згради	13 301	13 306	13 697	102.3	94.7	103.3	105.3	41 Construction of buildings
42 Нискоградба	17 875	17 532	18 005	105.0	96.9	106.2	103.9	42 Civil engineering
43 Специјализирани градежни дејности	17 732	18 072	18 010	100.7	97.8	98.9	104.6	43 Specialised construction activities
Е ТРГОВИЈА НА ГОЛЕМО И ТРГОВИЈА НА МАЛО; ПОПРАВКА НА МОТОРНИ ВОЗИЛА И МОТОЦИКЛИ	18 538	18 863	18 781	99.5	99.7	101.8	101.8	G WHOLESALE AND RETAIL TRADE; REPAIR OF MOTOR VEHICLES AND MOTORCYCLES
45 Трговија на големо и на мало со моторни возила и мотоцикли и поправка на моторни возила и мотоцикли	24 207	24 124	23 960	116.9	104.4	123.8	115.7	45 Wholesale and retail trade and repair of motor vehicles and motorcycles
46 Трговија на големо, освен трговија со моторни возила и мотоцикли	23 073	23 758	23 547	97.8	99.0	101.7	102.0	46 Wholesale trade, except of motor vehicles and motorcycles
47 Трговија на мало, освен трговија со моторни возила и мотоцикли	15 817	15 939	15 957	98.7	100.2	99.7	99.8	47 Retail trade, except of motor vehicles and motorcycles
Ж ТРАНСПОРТ И СКЛАДИРАЊЕ	21 114	21 260	21 346	98.9	98.2	99.4	100.0	H TRANSPORTATION AND STORAGE
49 Копнен транспорт и цевоводен транспорт	17 869	17 797	18 102	97.0	96.7	97.0	97.7	49 Land transport and transport via pipelines
51 Воздухопловен транспорт	39 482	39 400	40 343	83.1	95.7	91.0	87.5	51 Air transport
52 Складирање и помошни дејности во превозот	27 923	28 474	28 019	101.5	99.8	102.8	103.3	52 Warehousing and support activities for transportation
53 Поштенски и курирски дејности	22 377	22 487	22 598	100.1	100.1	100.8	100.0	53 Postal and courier activities
З ОБЈЕКТИ ЗА СМЕСТУВАЊЕ И СЕРВИСНИ ДЕЈНОСТИ СО ХРАНА	14 913	15 036	15 152	99.3	97.4	102.7	101.2	I ACCOMMODATION AND FOOD SERVICE ACTIVITIES
55 Објекти за сместување	16 614	16 546	16 807	100.6	97.2	104.4	101.1	55 Accommodation
56 Дејности за подготовка на оброци и служење на храна	12 589	12 968	12 903	102.7	97.5	105.2	107.7	56 Food and beverage service activities
С ИНФОРМАЦИИ И КОМУНИКАЦИИ	31 642	35 972	32 340	89.7	98.4	66.7	98.3	J INFORMATION AND COMMUNICATION
58 Издавачка дејност	22 019	24 663	24 288	83.1	89.1	83.6	92.1	58 Publishing activities
59 Филмска дејност, продукција на видео и телевизиска програма и дејности на снимање на звучни записи и музичко издаваштво	14 342	14 962	14 475	109.3	97.9	108.5	113.8	59 Motion picture, video and television programme production, sound recording and music publishing activities
60 Емитирање на програма	21 319	21 508	21 491	102.6	98.5	105.8	104.8	60 Programming and broadcasting activities
61 Телекомуникации	40 145	49 235	40 679	83.9	99.3	53.5	96.9	61 Telecommunications
62 Компјутерско програмирање, консултантски и сродни дејности	32 437	32 987	33 804	105.9	99.0	104.4	108.1	62 Computer programming, consultancy and related activities
63 Информативни услужни дејности	31 495	31 505	31 549	102.3	99.9	102.9	102.4	63 Information service activities

Продолжува на страница 6 / Continuing on page 6



T-03: Просечна исплатена месечна нето-плата по вработен, јуни 2012

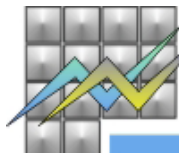
T-03: Average monthly net wage paid per employee, June 2012

денари

denars

	VI 2012	I-VI 2012	IV-VI 2012	Индекси/Indices				
				VI 2012	VI 2012	VI 2012	I-VI 2012	
				ø 2011	V 2012	VI 2011	I-VI 2011	
И ФИНАНСИСКИ ДЕЈНОСТИ И ДЕЈНОСТИ НА ОСИГУРУВАЊЕ	36 924	37 137	37 021	95.9	99.2	98.3	95.9	К FINANCIAL AND INSURANCE ACTIVITIES
64 Финансиско-услужни дејности, освен осигурување и пензиски фондови	37 210	37 255	37 337	96.9	98.9	99.5	96.5	64 Financial service activities, except insurance and pension funding
65 Осигурување, реосигурување и пензиски фондови, освен задолжително социјално осигурување	35 070	35 649	35 037	92.3	100.5	92.7	94.0	65 Insurance, reinsurance and pension funding, except compulsory social security
66 Помошни дејности кај финансиските услуги и дејностите во осигурувањето	39 768	42 482	39 776	86.7	100.1	94.0	88.5	66 Activities auxiliary to financial services and insurance activities
Ј ДЕЈНОСТИ ВО ВРСКА СО НЕДВИЖЕН ИМОТ	24 853	25 007	24 924	102.0	100.9	104.9	107.8	Л REAL ESTATE ACTIVITIES
68 Дејности во врска со недвижен имот	24 853	25 007	24 924	102.0	100.9	104.9	107.8	68 Real estate activities
К СТРУЧНИ, НАУЧНИ И ТЕХНИЧКИ ДЕЈНОСТИ	27 458	27 958	27 200	108.1	102.1	111.7	114.1	М PROFESSIONAL, SCIENTIFIC AND TECHNICAL ACTIVITIES
69 Правни и сметководствени дејности	46 063	42 843	43 163	126.6	111.2	130.0	131.3	69 Legal and accounting activities
70 Управувачки дејности; советување во врска со управувањето	25 173	25 091	25 017	114.5	100.7	116.8	115.6	70 Activities of head offices; management consultancy activities
71 Архитектонски дејности и инженерство; техничко испитување и анализа	22 164	22 180	22 334	101.9	98.4	101.3	102.0	71 Architectural and engineering activities; technical testing and analysis
72 Научно истражување и развој	26 190	31 117	26 160	100.8	100.0	100.7	120.0	72 Scientific research and development
73 Маркетинг (реклама и пропаганда) и истражување на пазарот	29 866	29 959	29 864	99.8	105.3	108.7	95.7	73 Advertising and market research
74 Останати стручни, научни и технички дејности	28 009	30 291	28 894	86.7	93.7	118.2	125.5	74 Other professional, scientific and technical activities
75 Ветеринарни дејности	17 160	16 757	17 054	100.8	99.5	100.3	100.7	75 Veterinary activities
Л АДМИНИСТРАТВНИ И ПОМОШНИ УСЛУЖНИ ДЕЈНОСТИ	14 153	14 120	13 912	94.1	102.4	92.7	94.1	Н ADMINISTRATIVE AND SUPPORT SERVICE ACTIVITIES
77 Дејности на изнајмување и давање под закуп (лизинг)	17 852	17 978	17 727	88.4	101.5	89.9	89.5	77 Rental and leasing activities
78 Дејности на вработување	14 487	14 461	13 960	87.2	104.0	83.1	87.0	78 Employment activities
79 Туристички агенции, организатори на патувања (туроператори) и останати резервациски услуги како и дејностите поврзани со нив	16 708	16 438	16 621	99.5	103.3	97.6	98.1	79 Travel agency, tour operator reservation service and related activities
80 Заштитни и истражни дејности	12 394	12 304	12 385	101.2	100.8	103.3	100.2	80 Security and investigation activities

Продолжува на страница 7 / Continuing on page 7



T-03: Просечна исплатена месечна нето-плата по вработен, јуни 2012

T-03: Average monthly net wage paid per employee, June 2012

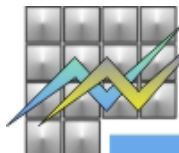
денари

denars

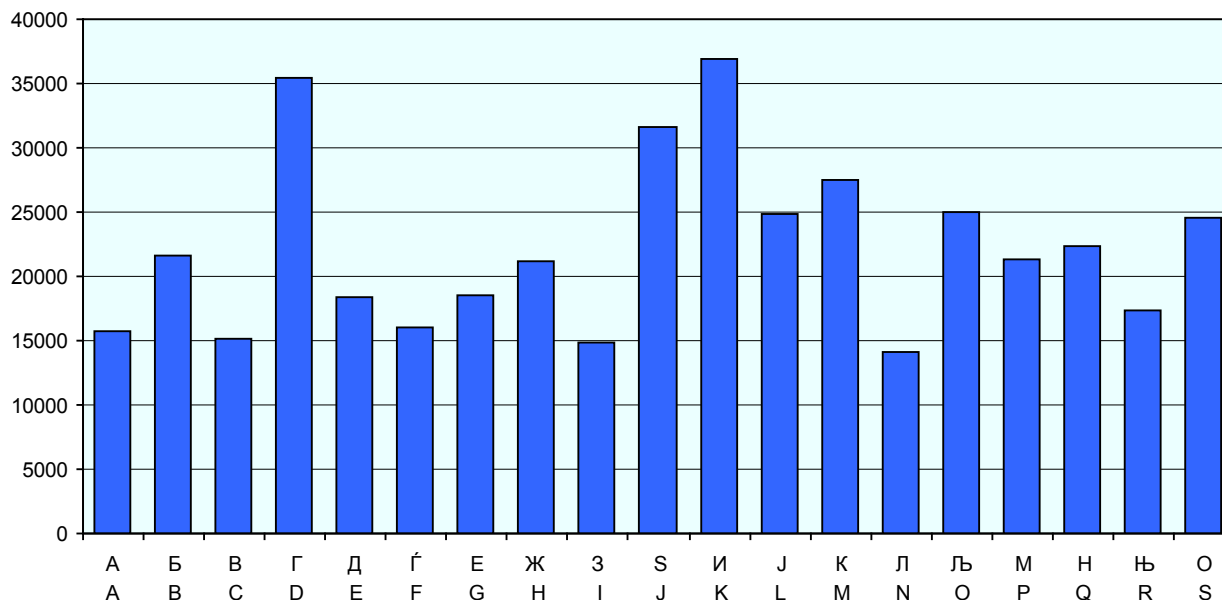
	VI 2012	I-VI 2012	IV-VI 2012	Индекси/Indices				
				VI 2012	VI 2012	VI 2012	I-VI 2012	
				----- ø 2011	V 2012	VI 2011	I-VI 2011	
81 Услуги поврзани со одржување на згради и дејности на уредување и одржување на животната средина и природата	13 449	13 671	13 579	94.2	98.5	93.2	95.1	81 Services to buildings and landscape activities
82 Канцелариско-административни и помошни дејности и деловно-помошни дејности	24 733	22 694	22 637	89.5	109.7	91.3	88.5	82 Office administrative, office support and other business support activities
Љ ЈАВНА УПРАВА И ОДБРАНА; ЗАДОЛЖИТЕЛНО СОЦИЈАЛНО ОСИГУРУВАЊЕ	25 057	25 113	25 170	100.9	98.1	100.3	101.3	O PUBLIC ADMINISTRATION AND DEFENCE; COMPULSORY SOCIAL SECURITY
84 Јавна управа и одбрана; задолжително социјално осигурување	25 057	25 113	25 170	100.9	98.1	100.3	101.3	84 Public administration and defence; compulsory social security
М ОБРАЗОВАНИЕ	21 292	21 260	21 267	100.0	100.2	99.8	99.6	P EDUCATION
85 Образование	21 292	21 260	21 267	100.0	100.2	99.8	99.6	85 Education
Н ДЕЈНОСТИ НА ЗДРАВСТВЕНА И СОЦИЈАЛНА ЗАШТИТА	22 398	22 299	22 455	102.6	99.6	103.3	102.4	Q HUMAN HEALTH AND SOCIAL WORK ACTIVITIES
86 Дејности за здравствена заштита	23 891	23 777	23 960	102.7	99.6	103.6	102.6	86 Human health activities
87 Дејности на социјалната заштита со сместување	17 395	17 463	17 605	103.7	98.2	103.6	103.7	87 Residential care activities
88 Дејности на социјалната заштита без сместување	16 437	16 367	16 409	101.2	100.1	101.4	100.9	88 Social work activities without accommodation
Њ УМЕТНОСТ, ЗАБАВА И РЕКРЕАЦИЈА	17 318	17 698	17 362	89.9	97.4	90.1	92.6	R ARTS, ENTERTAINMENT AND RECREATION
90 Креативни, уметнички и забавни дејности	20 673	20 773	20 778	98.9	99.2	99.4	99.5	90 Creative, arts and entertainment activities
91 Библиотеки, архиви, музеи и останати културни дејности	18 810	18 862	18 857	99.6	100.1	99.3	100.3	91 Libraries, archives, museums and other cultural activities
92 Дејности на коцкање и обложување	14 801	15 317	14 762	83.8	96.4	84.3	88.4	92 Gambling and betting activities
93 Спортски, забавни и рекреативни дејности	15 112	15 713	15 441	75.4	96.8	75.3	74.7	93 Sports activities and amusement and recreation activities
О ДРУГИ УСЛУЖНИ ДЕЈНОСТИ	24 556	23 257	23 913	107.6	105.0	105.6	101.9	S OTHER SERVICE ACTIVITIES
94 Дејности на организации врз база на зачленување	27 146	27 624	27 808	95.4	98.7	96.5	98.6	94 Activities of membership organisations
95 Поправка на компјутери и предмети за лична употреба и за домаќинства	42 186	29 528	32 565	147.3	152.4	134.8	109.8	95 Repair of computers and personal and household goods
96 Други лични услужни дејности	17 507	17 613	17 843	106.8	96.2	104.4	107.0	96 Other personal service activities

За подетални информации погледнете ја веб-страницата на Државниот завод за статистика.

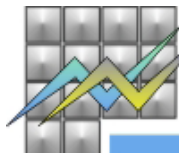
Further information about the statistics can be found on the web page of the State Statistical Office.



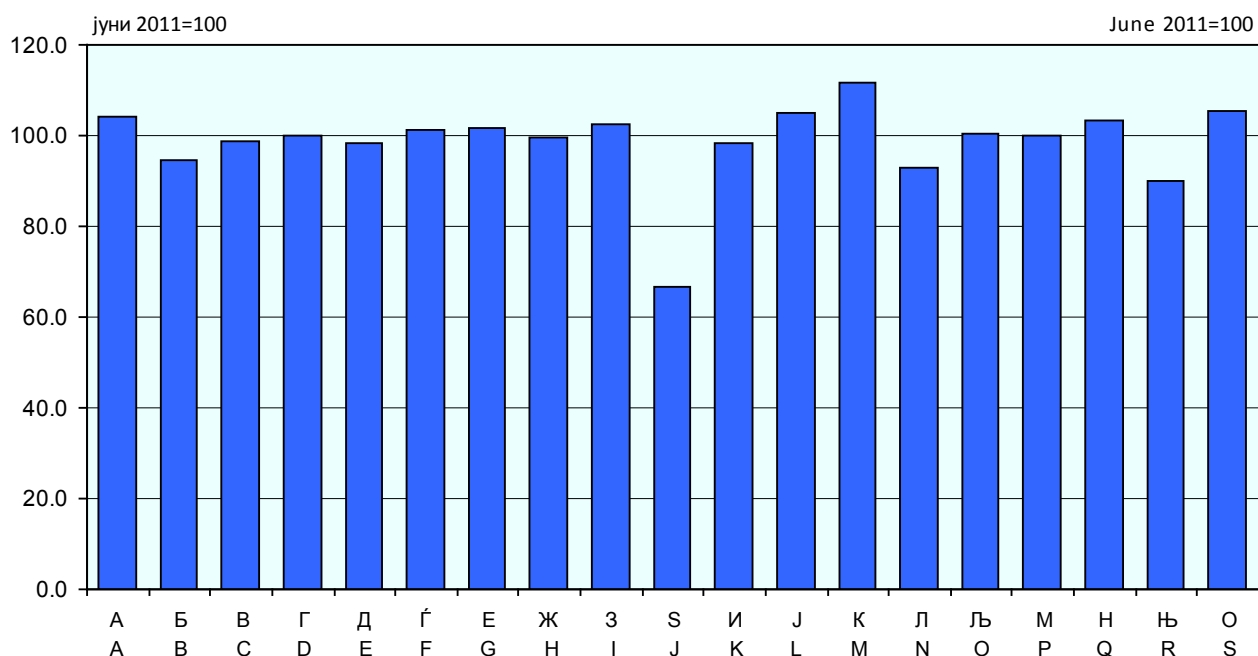
Г-01 Просечна исплатена месечна нето-плата по вработен, јуни 2012
G-01 Average monthly net wage paid per employee, June 2012



- | | |
|--|---|
| A Земјоделство, шумарство и рибарство | A Agriculture, forestry and fishing |
| Б Рударство и вадење на камен | B Mining and quarrying |
| B Преработувачка индустрија | C Manufacturing |
| Г Снабдување со електрична енергија, гас, пареа и климатизација | D Electricity, gas, steam and air conditioning supply |
| Д Снабдување со вода; отстранување на отпадни води, управување со отпад и дејности за санација на околината | E Water supply; sewerage, waste management and remediation activities |
| Ѓ Градежништво | F Construction |
| E Трговија на големо и трговија на мало; поправка на моторни возила и мотоцикли | G Wholesale and retail trade; repair of motor vehicles and motorcycles |
| Ж Транспорт и складирање | H Transportation and storage |
| З Објекти за сместување и сервисни дејности со храна | I Accommodation and food service activities |
| S Информации и комуникации | J Information and communication |
| И Финансиски дејност и дејности на осигурување | K Financial and insurance activities |
| J Дејности во врска со недвижен имот | L Real estate activities |
| K Стручни, научни и технички дејности | M Professional, scientific and technical activities |
| Л Административни и помошни услужни дејности | N Administrative and support service activities |
| Љ Јавна управа и одбрана; задолжително социјално осигурување | O Public administration and defence; compulsory social security |
| M Образование | P Education |
| H Дејности на здравствена и социјална заштита | Q Human health and social work activities |
| Њ Уметност, забава и рекреација | R Arts, entertainment and recreation |
| O Други услужни дејности | S Other service activities |



Г-02 Индекси на просечната исплатена месечна нето-плата по вработен, јуни 2012
G-02 Indices of the average monthly net wage paid per employee, June 2012



- A Земјоделство, шумарство и рибарство
- Б Рударство и вадење на камен
- В Преработувачка индустрија
- Г Снабдување со електрична енергија, гас, пареа и климатизација
- Д Снабдување со вода; отстранување на отпадни води, управување со отпад и дејности за санација на околината
- Ѓ Градежништво
- Е Трговија на големо и трговија на мало; поправка на моторни возила и мотоцикли
- Ж Транспорт и складирање
- З Објекти за сместување и сервисни дејности со храна
- С Информации и комуникации
- И Финансиски дејност и дејности на осигурување
- Ј Дејности во врска со недвижен имот
- К Стручни, научни и технички дејности
- Л Административни и помошни услужни дејности
- Љ Јавна управа и одбрана; задолжително социјално осигурување
- М Образование
- Н Дејности на здравствена и социјална заштита
- Њ Уметност, забава и рекреација
- О Други услужни дејности

- A Agriculture, forestry and fishing
- B Mining and quarrying
- C Manufacturing
- D Electricity, gas, steam and air conditioning supply
- E Water supply; sewerage, waste management and remediation activities
- F Construction
- G Wholesale and retail trade; repair of motor vehicles and motorcycles
- H Transportation and storage
- I Accommodation and food service activities
- J Information and communication
- K Financial and insurance activities
- L Real estate activities
- M Professional, scientific and technical activities
- N Administrative and support service activities
- O Public administration and defence; compulsory social security
- P Education
- Q Human health and social work activities
- R Arts, entertainment and recreation
- S Other service activities