



ПЛАТИ - WAGES

СООПШТЕНИЕ - NEWS RELEASE

Просечна месечна исплатена нето-плата по вработен, декември 2011 г.

Државниот завод за статистика, на почетокот на 2011 година ја примени новата Национална класификација на дејностите - НКД Рев.2 за прибирање и обработка на податоците за просечната месечна исплатената нето-плата.

Месечните индекси на просечната исплатена нето-плата по вработен за 2010 година се преработени според новата Национална класификација на дејностите - НКД Рев.2.

Според податоците на Државниот завод за статистика, индексот на просечната месечна исплатена нето-плата по вработен, во декември 2011 година, во однос на декември 2010 година, изнесува 99.8.

Ваквото намалување се должи, пред сè, на намалувањето на просечната месечна исплатена нето-плата по вработен во секторите: Рударство и вадење на камен (8.8%), Информации и комуникации (6.4%) и Преработувачка индустрија (2.2%).

Зголемување на просечната месечна исплатена нето-плата по вработен, во однос на претходниот месец, е забележано во секторите: Информации и комуникации (44.1%), Стручни, научни и технички дејности (22.5%) и Административни и помошни услужни дејности (13.3%).

Просечната месечна исплатена нето-плата по вработен, во декември 2011, изнесува 21 415 денари.

Во декември 2011 година, 3.0% од вработените во Република Македонија не примиле плата.

Average monthly net wage paid per employee, December 2011

At the beginning of 2011, the State Statistical Office applied the new National Classification of Activities - NKD Rev.2 for collecting and processing data on the average monthly net wages.

The monthly indices of the average net wage per employee for 2010 are processed according to the new National Classification of Activities - NKD Rev.2.

According to the data of the State Statistical Office, the index of the average monthly net wage paid per employee in December 2011, compared to December 2010, was 99.8.

This decrease is caused by the decrease of the average monthly net wage paid per employee in the sectors: Mining and quarrying (8.8%), Information and communication (6.4%) and Manufacturing (2.2%).

An increase in the average monthly net wage paid per employee compared to the previous month was recorded in the sectors: Information and communication (44.1%), Professional, scientific and technical activities (22.5%) and Administrative and support service activities (13.3%).

The average monthly net wage paid per employee in December 2011 was 21 415 denars.

In December 2011, 3,0% of the employees in the Republic of Macedonia did not receive any payment.

За подетални информации јавете се кај: Севдие Рамуко

For further information please call: Sevdie Ramuko

☎ +389 2 3295 835

e-mail: sevdie.ramuko@stat.gov.mk



T-01: Просечна исплатена месечна нето-плата по вработен, декември 2011

T-01: Average monthly net wage paid per employee, December 2011

денари

denars

	XII 2011	I-XII 2011	X-XII 2011	Индекси/Indices				
				XII 2011	XII 2011	XII 2011	I-XII 2011	
				∅ 2010	XI 2011	XII 2010	I-XII 2010	
Просечна исплатена месечна нето-плата, во денари	21 415	20 847	21 049	104.2	102.8	99.8	101.4	Average monthly net wage, paid in denars
Реална нето-плата	-	-	-	100.1	102.9	97.1	97.6	Real net wage

T-02: Просечна исплатена месечна нето-плата по сектори на дејности, декември 2011

T-02: Average monthly net wage paid by sectors of activities, December 2011

денари

denars

	XII 2011	I-XII 2011	X-XII 2011	Индекси/Indices				
				XII 2011	XII 2011	XII 2011	I-XII 2011	
				∅ 2010	XI 2011	XII 2010	I-XII 2010	
Индустија (од Б до Ѓ)	21 530	21 541	21 628	102.0	100.2	97.6	102.1	Industry (from B to F)
Услуги (од Е до О)	24 981	23 358	23 750	111.1	107.7	102.1	103.9	Services (from G to S)



T-03: Просечна исплатена месечна нето-плата по вработен, декември 2011

T-03: Average monthly net wage paid per employee, December 2011

денари

denars

	XII 2011	I-XII 2011	X-XII 2011	Индекси/Indices				
				XII 2011	XII 2011	XII 2011	I-XII 2011	
				∅ 2010	XI 2011	XII 2010	I-XII 2010	
A ЗЕМЈОДЕЛСТВО, ШУМАРСТВО И РИБАРСТВО	15 237	14 781	15 242	106.7	102.1	106.5	103.5	A AGRICULTURE, FORESTRY AND FISHING
01 Растително и животинско производство, лов и услужни дејности поврзани со нив	13 392	13 013	13 516	108.1	102.4	108.1	105.1	01 Crop and animal production, hunting and related service activities
02 Шумарство и искористување на шуми	18 820	18 485	18 711	100.0	100.8	103.1	98.3	02 Forestry and logging
03 Рибарство и аквакултура	15 658	12 468	14 540	131.6	109.0	128.9	104.8	03 Fishing and aquaculture
Б РУДАРСТВО И ВАДЕЊЕ НА КАМЕН	21 974	22 690	22 272	100.5	99.4	91.2	103.8	B MINING AND QUARRYING
05 Вадење на јаглен и лигнит	16 512	21 240	19 591	74.5	79.3	71.0	95.8	05 Mining of coal and lignite
07 Вадење на руди на метал	23 794	23 424	23 687	106.0	102.9	104.2	104.4	07 Mining of metal ores
08 Вадење на други руди и камен	20 107	22 308	20 820	95.7	95.0	77.0	106.2	08 Other mining and quarrying
09 Помошни услужни дејности во рударството	13 058	12 740	12 939	-	101.8	-	-	09 Mining support service activities
В ПРЕРАБОТУВАЧКА ИНДУСТРИЈА	15 660	15 176	15 450	106.7	102.3	97.8	103.4	C MANUFACTURING
10 Производство на прехранбени производи	16 155	15 887	16 069	100.6	101.5	96.8	98.9	10 Manufacture of food products
11 Производство на пијалаци	24 005	24 169	23 759	103.7	101.4	100.5	104.4	11 Manufacture of beverages
12 Производство на тутунски производи	19 893	16 864	17 781	114.7	114.9	108.0	97.3	12 Manufacture of tobacco products
13 Производство на текстил	10 154	9 623	10 047	104.2	102.0	99.2	98.7	13 Manufacture of textiles
14 Производство на облека	10 801	10 411	10 681	111.0	100.1	103.4	107.0	14 Manufacture of wearing apparel
15 Производство на кожа и слични производи од кожа	9 503	9 158	9 252	101.3	102.7	97.7	97.6	15 Manufacture of leather and related products
16 Преработка на дрво и производи од дрво и плута, освен мебел, производство на предмети од слама и плетарски материјал	11 984	11 549	11 877	116.7	101.6	110.9	112.5	16 Manufacture of wood and of products of wood and cork, except furniture; manufacture of articles of straw and plaiting materials
17 Производство на хартија и производи од хартија	18 515	17 093	18 215	100.4	100.9	97.0	92.7	17 Manufacture of paper and paper products
18 Печатење и репродукција на снимени медиуми (записи)	17 031	17 010	17 332	105.0	97.0	96.1	104.9	18 Printing and reproduction of recorded media
19 Производство на кокс и рафинирани нафтени производи	34 850	34 227	34 767	106.5	100.3	102.5	104.6	19 Manufacture of coke and refined petroleum products
20 Производство на хемикалии и хемиски производи	20 269	21 217	21 455	92.7	91.5	73.8	97.0	20 Manufacture of chemicals and chemical products
21 Производство на основни фармацевтски производи и фармацевтски препарати	34 910	36 165	34 973	88.4	101.3	48.7	91.6	21 Manufacture of basic pharmaceutical products and pharmaceutical preparations
22 Производство на производи од гума и производи од пластични маси	12 117	11 552	11 997	105.5	102.4	107.1	100.6	22 Manufacture of rubber and plastic products

Продолжува на страница 4 / Continuing on page 4



T-03: Просечна исплатена месечна нето-плата по вработен, декември 2011

T-03: Average monthly net wage paid per employee, December 2011

денари

denars

	XII 2011	I-XII 2011	X-XII 2011	Индекси/Indices				
				XII 2011	XII 2011	XII 2011	I-XII 2011	
				----- Ø 2010	----- XI 2011	----- XII 2010	----- I-XII 2010	
23 Производство на други неметални минерални производи	23 966	23 462	23 519	113.1	106.7	106.6	110.7	23 Manufacture of other non-metallic mineral products
24 Производство на метали	20 873	20 205	20 408	107.7	105.0	106.6	104.2	24 Manufacture of basic metals
25 Производство на фабрикувани метални производи, освен машини и опрема	17 562	17 364	17 722	117.2	98.9	115.1	115.9	25 Manufacture of fabricated metal products, except machinery and equipment
26 Производство на компјутерски, електронски и оптички производи	25 305	24 041	24 846	112.1	102.7	110.8	106.5	26 Manufacture of computer, electronic and optical products
27 Производство на електрична опрема	17 195	15 195	16 816	130.1	106.6	120.0	115.0	27 Manufacture of electrical equipment
28 Производство на машини и уреди, неспомнати на друго место	14 138	13 410	13 728	109.5	104.9	96.0	103.8	28 Manufacture of machinery and equipment n.e.c.
29 Производство на моторни возила, приколки и полуприколки	25 561	22 983	24 095	138.8	90.9	107.4	124.8	29 Manufacture of motor vehicles, trailers and semi-trailers
30 Производство на останата опрема за транспорт	25 564	25 975	26 142	108.7	102.9	95.8	110.4	30 Manufacture of other transport equipment
31 Производство на мебел	12 145	11 781	12 042	107.5	101.3	102.3	104.2	31 Manufacture of furniture
32 Останата производствена индустрија	17 922	16 977	17 774	107.9	99.7	111.9	102.2	32 Other manufacturing
33 Поправка и инсталирање на машини и опрема	30 606	30 481	31 810	115.7	95.4	124.7	115.2	33 Repair and installation of machinery and equipment
Г СНАБДУВАЊЕ СО ЕЛЕКТРИЧНА ЕНЕРГИЈА, ГАС, ПАРЕА И КЛИМАТИЗАЦИЈА	35 012	35 138	35 297	99.3	100.3	100.1	99.7	D ELECTRICITY, GAS, STEAM AND AIR CONDITIONING SUPPLY
35 Снабдување со електрична енергија, гас, пареа и климатизација	35 012	35 138	35 297	99.3	100.3	100.1	99.7	35 Electricity, gas, steam and air conditioning supply
Д СНАБДУВАЊЕ СО ВОДА; ОТСТРАНУВАЊЕ НА ОТПАДНИ ВОДИ, УПРАВУВАЊЕ СО ОТПАД И ДЕЈНОСТИ ЗА САНАЦИЈА НА ОКОЛИНАТА	18 817	18 713	18 856	104.0	100.1	100.1	103.4	E WATER SUPPLY; SEWERAGE, WASTE MANAGEMENT AND REMEDIATION ACTIVITIES
36 Собирање, обработка и снабдување со вода	19 321	19 172	19 349	103.6	99.4	100.0	102.8	36 Water collection, treatment and supply
37 Отстранување на отпадни води	13 738	14 200	14 208	88.3	95.1	85.5	91.2	37 Sewerage
38 Дејности за собирање, обработка и отстранување на отпад; обновување на материјали	17 754	17 768	17 847	104.6	100.9	99.1	104.7	38 Waste collection, treatment and disposal activities; materials recovery
Ѓ ГРАДЕЖНИШТВО	16 187	15 986	16 268	103.7	99.4	98.6	102.4	F CONSTRUCTION
41 Изградба на згради	13 184	12 998	13 365	103.8	100.1	97.8	102.4	41 Construction of buildings
42 Нискоградба	16 823	17 030	17 068	100.5	97.9	96.9	101.8	42 Civil engineering
43 Специјализирани градежни дејности	18 833	17 614	18 162	109.2	104.9	101.4	102.2	43 Specialised construction activities

Продолжува на страница 5 / Continuing on page 5



T-03: Просечна исплатена месечна нето-плата по вработен, декември 2011

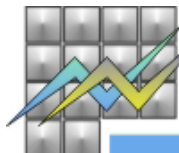
T-03: Average monthly net wage paid per employee, December 2011

денари

denars

	XII 2011	I-XII 2011	X-XII 2011	Индекси/Indices				
				XII 2011	XII 2011	XII 2011	I-XII 2011	
				∅ 2010	XI 2011	XII 2010	I-XII 2010	
E ТРГОВИЈА НА ГОЛЕМО И ТРГОВИЈА НА МАЛО; ПОПРАВКА НА МОТОРНИ ВОЗИЛА И МОТОЦИКЛИ	19 343	18 630	18 732	102.9	105.4	99.9	99.1	G WHOLESAL AND RETAIL TRADE; REPAIR OF MOTOR VEHICLES AND MOTORCYCLES
45 Трговија на големо и на мало со моторни возила и мотоцикли и поправка на моторни возила и мотоцикли	21 195	20 700	20 934	100.5	100.1	105.4	98.1	45 Wholesale and retail trade and repair of motor vehicles and motorcycles
46 Трговија на големо, освен трговија со моторни возила и мотоцикли	24 425	23 602	23 614	102.6	104.9	95.5	99.2	46 Wholesale trade, except of motor vehicles and motorcycles
47 Трговија на мало, освен трговија со моторни возила и мотоцикли	16 754	16 019	16 168	101.4	106.6	99.8	97.0	47 Retail trade, except of motor vehicles and motorcycles
Ж ТРАНСПОРТ И СКЛАДИРАЊЕ	21 293	21 349	21 349	103.2	100.8	101.8	103.4	H TRANSPORTATION AND STORAGE
49 Копнен транспорт и цевоводен транспорт	18 379	18 430	18 515	105.1	100.3	102.8	105.4	49 Land transport and transport via pipelines
51 Воздухопловен транспорт	40 274	47 529	54 103	78.9	49.6	83.4	93.1	51 Air transport
52 Складирање и помошни дејности во превозот	27 569	27 517	27 486	103.4	102.6	106.4	103.2	52 Warehousing and support activities for transportation
53 Поштенски и курирски дејности	22 219	22 354	22 197	99.6	100.2	94.8	100.2	53 Postal and courier activities
З ОБЈЕКТИ ЗА СМЕСТУВАЊЕ И СЕРВИСНИ ДЕЈНОСТИ СО ХРАНА	15 237	15 013	15 333	101.7	100.7	100.3	100.2	I ACCOMMODATION AND FOOD SERVICE ACTIVITIES
55 Објекти за сместување	16 699	16 509	16 869	103.5	100.6	103.0	102.3	55 Accommodation
56 Дејности за подготовка на оброци и служење на храна	12 713	12 261	12 613	105.4	102.0	102.6	101.6	56 Food and beverage service activities
С ИНФОРМАЦИИ И КОМУНИКАЦИИ	45 697	35 290	36 216	137.0	144.1	93.6	105.8	J INFORMATION AND COMMUNICATION
58 Издавачка дејност	27 213	26 507	26 191	98.1	107.3	97.8	95.5	58 Publishing activities
59 Филмска дејност, продукција на видео и телевизиска програма и дејности на снимање на звучни записи и музичко издаваштво	13 002	13 118	13 047	109.1	99.4	101.7	110.1	59 Motion picture, video and television programme production, sound recording and music publishing activities
60 Емитирање на програма	21 487	20 786	21 401	109.0	101.6	112.2	105.4	60 Programming and broadcasting activities
61 Телекомуникации	67 861	47 850	49 107	152.7	168.7	92.3	107.7	61 Telecommunications
62 Компјутерско програмирање, консултантски и сродни дејности	37 472	30 638	32 446	122.1	123.0	87.6	99.8	62 Computer programming, consultancy and related activities
63 Информативни услужни дејности	31 037	30 773	30 881	113.5	100.6	98.9	112.5	63 Information service activities

Продолжува на страница 6 / Continuing on page 6



T-03: Просечна исплатена месечна нето-плата по вработен, декември 2011

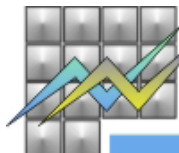
T-03: Average monthly net wage paid per employee, December 2011

денари

denars

	XII 2011	I-XII 2011	X-XII 2011	Индекси/Indices					
				XII 2011	XII 2011	XII 2011	I-XII 2011		
				∅ 2010	XI 2011	XII 2010	I-XII 2010		
И	39 075	38 509	38 846	107.1	97.3	102.9	105.6	K	ФИНАНСИСКИ ДЕЈНОСТИ И ДЕЈНОСТИ НА ОСИГУРУВАЊЕ
64	38 789	38 386	38 859	107.0	95.4	103.4	105.9	64	Финансиско-услужни дејности, освен осигурување и пензиски фондови
65	40 060	37 995	37 602	108.7	109.7	102.4	103.1	65	Осигурување, реосигурување и пензиски фондови, освен задолжително социјално осигурување
66	43 142	45 859	45 665	100.9	96.1	92.9	107.2	66	Помошни дејности кај финансиските услуги и дејностите во осигурувањето
J	25 367	24 377	25 329	105.3	100.8	101.5	101.2	L	ДЕЈНОСТИ ВО ВРСКА СО НЕДВИЖЕН ИМОТ
68	25 367	24 377	25 329	105.3	100.8	101.5	101.2	68	Дејности во врска со недвижен имот
К	30 583	25 409	26 706	130.6	122.5	128.1	108.5	M	СТРУЧНИ, НАУЧНИ И ТЕХНИЧКИ ДЕЈНОСТИ
69	35 862	36 382	35 299	116.5	104.9	90.1	118.1	69	Правни и сметководствени дејности
70	22 195	21 987	22 424	102.7	98.3	105.3	101.8	70	Управувачки дејности; советување во врска со управувањето
71	22 101	21 747	21 590	105.5	105.9	105.2	103.8	71	Архитектонски дејности и инженерство; техничко испитување и анализа
72	26 238	25 995	26 131	102.8	100.3	102.2	101.8	72	Научно истражување и развој
73	29 640	29 915	30 330	104.2	85.8	102.8	105.1	73	Маркетинг (реклама и пропаганда) и истражување на пазарот
74	113 948	32 297	58 238	484.9	301.9	490.5	137.4	74	Останати стручни, научни и технички дејности
75	17 413	17 026	17 530	104.9	99.2	100.3	102.6	75	Ветеринарни дејности
Л	16 830	15 038	15 434	105.5	113.3	98.6	94.3	N	АДМИНИСТРАТВНИ И ПОМОШНИ УСЛУЖНИ ДЕЈНОСТИ
77	20 354	20 192	20 610	116.4	97.4	114.4	115.5	77	Дејности на изнајмување и давање под закуп (лизинг)
78	19 840	16 609	17 288	114.1	124.4	96.9	95.5	78	Дејности на вработување
79	16 433	16 795	16 529	74.5	98.7	84.1	76.1	79	Туристички агенции, организатори на патувања (туроператори) и останати резервациски услуги како и дејностите поврзани со нив
80	12 320	12 253	12 376	99.8	99.4	99.7	99.3	80	Заштитни и истражни дејности

Продолжува на страница 7 / Continuing on page 7



T-03: Просечна исплатена месечна нето-плата по вработен, декември 2011

T-03: Average monthly net wage paid per employee, December 2011

денари

denars

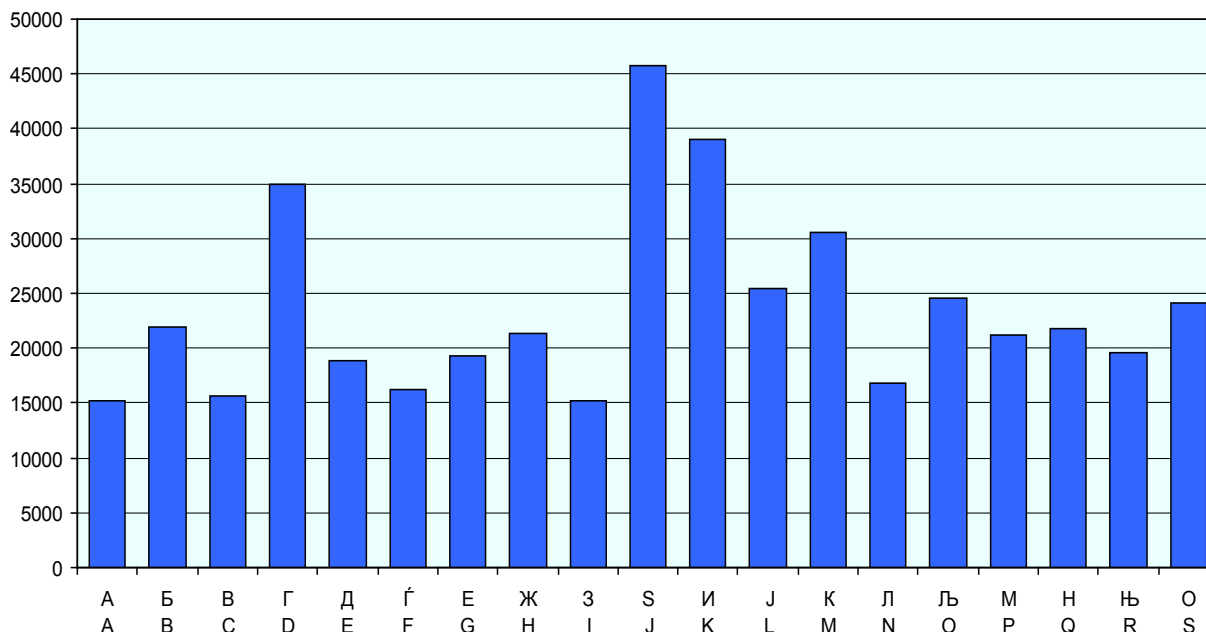
	XII 2011	I-XII 2011	X-XII 2011	Индекси/Indices				
				XII 2011	XII 2011	XII 2011	I-XII 2011	
				∅ 2010	XI 2011	XII 2010	I-XII 2010	
81 Услуги поврзани со одржување на згради и дејности на уредување и одржување на животната средина и природата	14 302	14 274	14 222	101.0	99.1	100.7	100.9	81 Services to buildings and landscape activities
82 Канцелариско-административни и помошни дејности и деловно-помошни дејности	47 465	27 635	31 804	187.4	177.3	176.1	109.1	82 Office administrative, office support and other business support activities
Љ ЈАВНА УПРАВА И ОДБРАНА; ЗАДОЛЖИТЕЛНО СОЦИЈАЛНО ОСИГУРУВАЊЕ	24 597	24 826	24 840	99.0	98.4	99.8	99.9	O PUBLIC ADMINISTRATION AND DEFENCE; COMPULSORY SOCIAL SECURITY
84 Јавна управа и одбрана; задолжително социјално осигурување	24 597	24 826	24 840	99.0	98.4	99.8	99.9	84 Public administration and defence; compulsory social security
М ОБРАЗОВАНИЕ	21 230	21 292	21 236	100.2	99.9	99.1	100.5	P EDUCATION
85 Образование	21 230	21 292	21 236	100.2	99.9	99.1	100.5	85 Education
Н ДЕЈНОСТИ НА ЗДРАВСТВЕНА И СОЦИЈАЛНА ЗАШТИТА	21 796	21 836	22 022	100.3	100.3	101.4	100.5	Q HUMAN HEALTH AND SOCIAL WORK ACTIVITIES
86 Дејности за здравствена заштита	23 216	23 257	23 495	101.3	100.3	101.5	101.5	86 Human health activities
87 Дејности на социјалната заштита со сместување	16 634	16 770	16 621	97.1	102.8	101.1	97.9	87 Residential care activities
88 Дејности на социјалната заштита без сместување	16 238	16 243	16 254	100.1	99.9	101.6	100.2	88 Social work activities without accommodation
Њ УМЕТНОСТ, ЗАБАВА И РЕКРЕАЦИЈА	19 526	19 268	19 612	109.5	99.6	109.3	108.0	R ARTS, ENTERTAINMENT AND RECREATION
90 Креативни, уметнички и забавни дејности	20 906	20 908	20 920	99.2	99.9	101.0	99.2	90 Creative, arts and entertainment activities
91 Библиотеки, архиви, музеи и останати културни дејности	18 803	18 877	18 931	97.2	99.6	101.5	97.6	91 Libraries, archives, museums and other cultural activities
92 Дејности на коцкање и обложување	18 381	17 666	18 546	118.0	98.8	114.4	113.4	92 Gambling and betting activities
93 Спортски, забавни и рекреативни дејности	19 824	20 039	19 606	141.7	104.6	137.0	143.3	93 Sports activities and amusement and recreation activities
О ДРУГИ УСЛУЖНИ ДЕЈНОСТИ	24 170	22 815	23 091	127.3	107.9	98.7	120.1	S OTHER SERVICE ACTIVITIES
94 Дејности на организации врз база на зачленување	30 886	28 462	29 268	108.0	109.1	101.4	99.6	94 Activities of membership organisations
95 Поправка на компјутери и предмети за лична употреба и за домаќинства	37 030	28 644	32 452	289.5	126.5	293.8	223.9	95 Repair of computers and personal and household goods
96 Други лични услужни дејности	16 805	16 393	16 619	134.2	101.4	100.5	130.9	96 Other personal service activities

За подетални информации погледнете ја веб-страницата на Државниот завод за статистика.

Further information about the statistics can be found on the web page of the State Statistical Office.



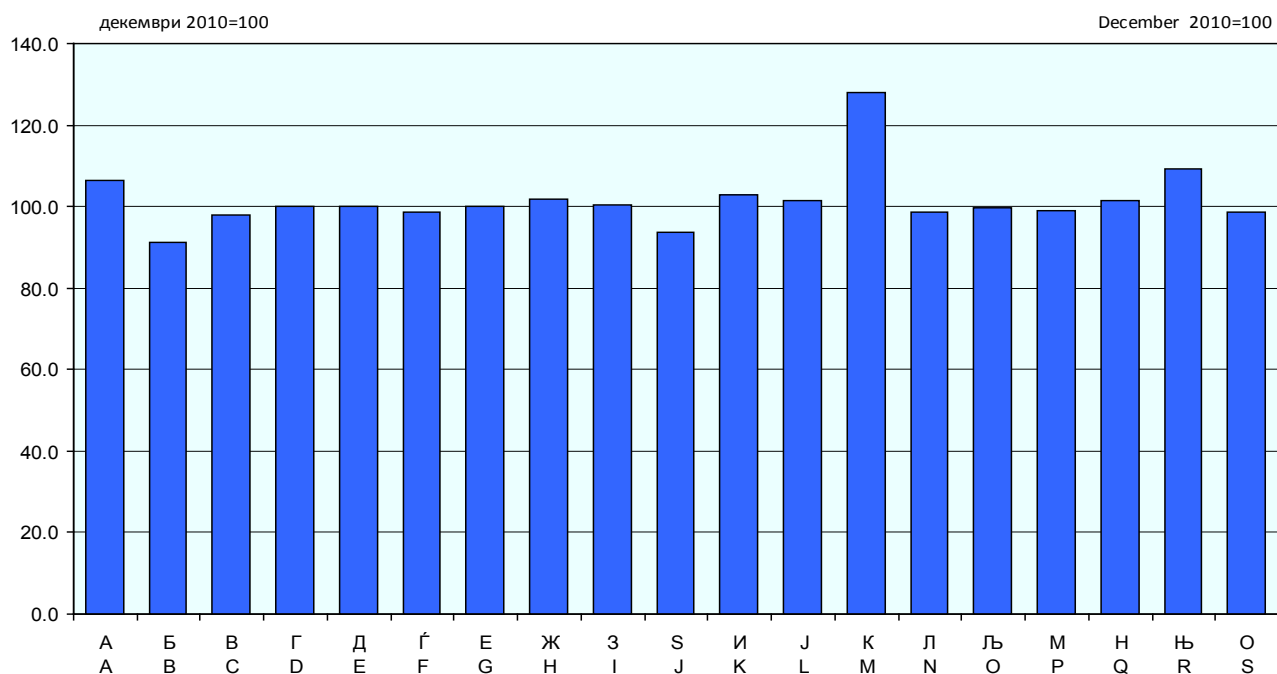
Г-01: Просечна исплатена месечна нето-плата по вработен, декември 2011
G-01 Average monthly net wage paid per employee, December 2011



- | | |
|--|---|
| A Земјоделство, шумарство и рибарство | A Agriculture, forestry and fishing |
| Б Рударство и вадење на камен | B Mining and quarrying |
| В Преработувачка индустрија | C Manufacturing |
| Г Снабдување со електрична енергија, гас, пареа и климатизација | D Electricity, gas, steam and air conditioning supply |
| Д Снабдување со вода; отстранување на отпадни води, управување со отпад и дејности за санација на околината | E Water supply; sewerage, waste management and remediation activities |
| Ѓ Градежништво | F Construction |
| Е Трговија на големо и трговија на мало; поправка на моторни возила и мотоцикли | G Wholesale and retail trade; repair of motor vehicles and motorcycles |
| Ж Транспорт и складирање | H Transportation and storage |
| З Објекти за сместување и сервисни дејности со храна | I Accommodation and food service activities |
| С Информации и комуникации | J Information and communication |
| И Финансиски дејност и дејности на осигурување | K Financial and insurance activities |
| Ј Дејности во врска со недвижен имот | L Real estate activities |
| К Стручни, научни и технички дејности | M Professional, scientific and technical activities |
| Л Административни и помошни услужни дејности | N Administrative and support service activities |
| Љ Јавна управа и одбрана; задолжително социјално осигурување | O Public administration and defence; compulsory social security |
| М Образование | P Education |
| Н Дејности на здравствена и социјална заштита | Q Human health and social work activities |
| Њ Уметност, забава и рекреација | R Arts, entertainment and recreation |
| О Други услужни дејности | S Other service activities |



Г-02: Индекси на просечната исплатена месечна нето-плата по вработен, декември 2011
G-02 Indices of the average monthly net wage paid per employee, December 2011



А	Земјоделство, шумарство и рибарство	A	Agriculture, forestry and fishing
Б	Рударство и вадење на камен	B	Mining and quarrying
В	Преработувачка индустрија	C	Manufacturing
Г	Снабдување со електрична енергија, гас, пареа и климатизација	D	Electricity, gas, steam and air conditioning supply
Д	Снабдување со вода; отстранување на отпадни води, управување со отпад и дејности за санација на околината	E	Water supply; sewerage, waste management and remediation activities
Ѓ	Градежништво	F	Construction
Е	Трговија на големо и трговија на мало; поправка на моторни возила и мотоцикли	G	Wholesale and retail trade; repair of motor vehicles and motorcycles
Ж	Транспорт и складирање	H	Transportation and storage
З	Објекти за сместување и сервисни дејности со храна	I	Accommodation and food service activities
С	Информации и комуникации	J	Information and communication
И	Финансиски дејност и дејности на осигурување	K	Financial and insurance activities
Ј	Дејности во врска со недвижен имот	L	Real estate activities
К	Стручни, научни и технички дејности	M	Professional, scientific and technical activities
Л	Административни и помошни услужни дејности	N	Administrative and support service activities
Љ	Јавна управа и одбрана; задолжително социјално осигурување	O	Public administration and defence; compulsory social security
М	Образование	P	Education
Н	Дејности на здравствена и социјална заштита	Q	Human health and social work activities
Њ	Уметност, забава и рекреација	R	Arts, entertainment and recreation
О	Други услужни дејности	S	Other service activities