



## ПАЗАР НА ТРУДОТ - LABOUR MARKET

### СООПШТЕНИЕ - NEWS RELEASE

#### Активно население во Република Македонија Резултати од Анкетата за работна сила, III тримесечје, 2012 година

Според податоците на Државниот завод за статистика, во III тримесечје од 2012 година активното население во Република Македонија изнесува 940 657 лица, од кои вработени се 652 498 или 69.4% а 288 159 лица или 30.6 % се невработени.

Стапката на активност во овој период е 56.3, стапката на вработеност 39.1, додека стапката на невработеност 30.6.

#### Active Population in the Republic of Macedonia Results from the Labour Force Survey, III quarter 2012

According to the data of the State Statistical Office, in the III quarter of 2012, the labour force in the Republic of Macedonia numbered 940 657 persons, of which 652 498 or 69.4% were employed, while 288 159 or 30.6 % were unemployed persons.

The activity rate in this period was 56.3, the employment rate was 39.1, while the unemployment rate was 30.6.

За подетални информации јавете се кај:

For further information please call:

Даниела Аврамоска

Daniela Avramoska

☎ +389 2 3295 627

e-mail: daniela.avramoska@stat.gov.mk



**T-01: Активно население и стапки на активност**

**T-01: Labour force and activity rates**

	Вкупно население Total population	Активно население Labour Force			Стапка на активност Activity rate	Стапка на вработеност Employment rate	Стапка на невработеност Unemployment rate
		вкупно Total	вработени Employed	невработени Unemployed			
2011	1 656 215	940 048	645 085	294 963	56.8	38.9	31.4
2011/III	1 657 216	942 395	648 617	293 778	56.9	39.1	31.2
2012/II	1 669 368	942 420	648 200	294 220	56.5	38.8	31.2
2012/III	1 670 550	940 657	652 498	288 159	56.3	39.1	30.6

<sup>1)</sup> Поради пресметките од примерокот и извршените заокружувања на пресметаните резултати на единици, понекогаш се можни мали отстапувања на оцените на вкупното од резултатите добиени со сумирање на одделни ставки што ги сочинуваат збирите.

<sup>1)</sup> Because of calculations of the sample and rounding up calculated results to one number, sometimes deviations are possible in the total of the results that are obtained by summing up individual items.

**T-02: Население на возраст од 15 години и повеќе, според економската активност и полот**

**T-02: Population aged 15 years and over by economic activity and gender**

	III тримесечје, 2012 / III quarter, 2012		III 2012 ----- III 2011	
	лица persons	структура по пол structure by gender		
<b>Активно население</b>				<b>Labour Force</b>
<b>Вкупно</b>	<b>940 657</b>	<b>100.0</b>	<b>99.8</b>	<b>Total</b>
Мажи	574 736	61.1	100.5	Men
Жени	365 921	38.9	98.7	Women
<b>Вработени</b>				<b>Employed</b>
<b>Вкупно</b>	<b>652 498</b>	<b>100.0</b>	<b>100.6</b>	<b>Total</b>
Мажи	395 753	60.7	102.0	Men
Жени	256 745	39.3	98.6	Women
<b>Невработени</b>				<b>Unemployed</b>
<b>Вкупно</b>	<b>288 159</b>	<b>100.0</b>	<b>98.1</b>	<b>Total</b>
Мажи	178 983	62.1	97.5	Men
Жени	109 176	37.9	99.1	Women
<b>Неактивно население</b>				<b>Inactive population</b>
<b>Вкупно</b>	<b>729 893</b>	<b>100.0</b>	<b>102.1</b>	<b>Total</b>
Мажи	260 899	35.7	101.5	Men
Жени	468 994	64.3	102.4	Women



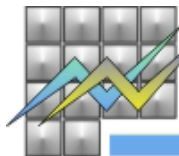
T-03: Работоспособно население според економската активност, по возрастни групи и по пол  
T-03: Working age population by economic activity, age groups and gender

Возраст/ Age	Вкупно / Total		Работна сила Labour Force		Вработени Employed		Невработени Unemployed		Неактивно население Inactive population		
	2011/III	2012/II	2011/III	2012/II	2011/III	2012/II	2011/III	2012/II	2011/III	2012/II	
	2011/III	2012/III	2011/III	2012/III	2011/III	2012/III	2011/III	2012/III	2011/III	2012/III	
<b>Вкупно / Total</b>	<b>1 657 216</b>	<b>1 669 368</b>	<b>942 395</b>	<b>942 420</b>	<b>648 617</b>	<b>648 200</b>	<b>293 778</b>	<b>294 220</b>	<b>714 821</b>	<b>726 948</b>	<b>729 893</b>
15-24	314 366	304 510	100 282	100 541	45 887	45 333	54 395	55 207	214 084	203 969	195 940
25-49	763 975	769 466	617 011	611 775	436 226	426 691	180 785	185 084	146 964	157 691	167 132
50-64	377 098	389 974	219 484	221 143	161 165	168 314	58 318	52 828	157 614	168 831	167 734
65 години и повеќе 65 years and over	201 777	205 418	5 618	8 962	5 339	7 861	280	1 101	196 159	196 456	199 088
15-64	1 455 439	1 463 950	936 777	933 459	643 278	640 338	293 498	293 119	518 662	530 491	530 806
					<b>Вкупно/Total</b>						
<b>Вкупно / Total</b>	<b>828 789</b>	<b>834 975</b>	<b>571 779</b>	<b>575 552</b>	<b>388 183</b>	<b>391 694</b>	<b>183 596</b>	<b>183 858</b>	<b>257 010</b>	<b>259 423</b>	<b>260 899</b>
15-24	161 507	156 712	63 195	63 305	27 813	26 374	35 381	36 930	98 312	93 407	90 513
25-49	389 273	391 947	364 499	364 092	255 534	255 912	108 966	108 180	24 774	27 855	29 858
50-64	186 520	193 293	140 660	142 782	101 690	104 913	38 970	37 868	45 860	50 511	51 781
65 години и повеќе 65 years and over	91 489	93 023	3 425	5 374	3 146	4 494	280	880	88 064	87 649	88 747
15-64	737 300	741 952	568 354	570 179	385 037	387 199	183 317	182 978	168 946	171 773	172 152
					<b>Мажи / Men</b>						
<b>Вкупно / Total</b>	<b>828 427</b>	<b>834 393</b>	<b>370 616</b>	<b>366 868</b>	<b>260 434</b>	<b>256 506</b>	<b>110 182</b>	<b>110 362</b>	<b>457 811</b>	<b>467 525</b>	<b>468 994</b>
15-24	152 859	147 798	37 087	37 236	18 073	18 959	19 014	18 277	115 772	110 562	105 427
25-49	374 702	377 519	252 512	247 683	180 692	170 779	71 819	76 903	122 190	129 836	137 274
50-64	190 578	196 681	78 824	78 361	59 475	63 401	19 348	14 960	111 754	118 320	115 953
65 години и повеќе 65 years and over	110 288	112 395	2 193	3 588	2 193	3 367	-	221	108 095	108 807	110 340
15-64	718 139	721 998	368 423	363 280	258 240	253 139	110 181	110 140	349 716	358 718	358 654
					<b>Жени / Women</b>						



**T-04: Работоспособно население според економската активност, по возрастни групи и по пол - структура**  
**T-04: Working age population by economic activity, age groups and gender - structure**

Возраст/ Age	Вкупно / Total						Вкупно / Total					
	2011/III		2012/II		2012/III		2011/III		2012/II		2012/III	
	Активно население Labour Force	Вработени Employed	Невработени Unemployed	Активно население Labour Force	Вработени Employed	Невработени Unemployed	Активно население Labour Force	Вработени Employed	Невработени Unemployed	Активно население Labour Force	Вработени Employed	Невработени Unemployed
<b>Вкупно / Total</b>	<b>100.0</b>	<b>100.0</b>	<b>100.0</b>	<b>100.0</b>	<b>100.0</b>	<b>100.0</b>	<b>100.0</b>	<b>100.0</b>	<b>100.0</b>	<b>100.0</b>	<b>100.0</b>	<b>100.0</b>
15-24	19.0	18.2	18.1	10.6	10.7	11.4	7.1	7.0	7.9	18.5	18.8	19.4
25-49	46.1	46.1	46.1	65.5	64.9	64.1	67.3	65.8	65.1	61.5	62.9	61.8
50-64	22.8	23.4	23.4	23.3	23.5	23.7	24.8	26.0	25.9	19.9	18.0	18.7
65 години и повеќе 65 years and over	12.2	12.3	12.4	0.6	1.0	0.8	0.8	1.2	1.1	0.1	0.4	0.1
15-64	87.8	87.7	87.6	99.4	99.0	99.2	99.2	98.8	98.9	99.9	99.6	99.9
<b>Вкупно / Total</b>	<b>100.0</b>	<b>100.0</b>	<b>100.0</b>	<b>100.0</b>	<b>100.0</b>	<b>100.0</b>	<b>100.0</b>	<b>100.0</b>	<b>100.0</b>	<b>100.0</b>	<b>100.0</b>	<b>100.0</b>
15-24	19.5	18.8	18.6	11.1	11.0	11.3	7.2	6.7	7.9	19.3	20.1	19.0
25-49	47.0	46.9	47.0	63.7	63.3	63.1	65.8	65.3	64.3	59.4	58.8	60.3
50-64	22.5	23.1	23.2	24.6	24.8	24.7	26.2	26.8	26.7	21.2	20.6	20.5
65 години и повеќе 65 years and over	11.0	11.1	11.2	0.6	0.9	0.8	0.8	1.1	1.1	0.2	0.5	0.2
15-64	89.0	88.9	88.8	99.4	99.1	99.2	99.2	98.9	98.9	99.8	99.5	99.8
<b>Вкупно / Total</b>	<b>100.0</b>	<b>100.0</b>	<b>100.0</b>	<b>100.0</b>	<b>100.0</b>	<b>100.0</b>	<b>100.0</b>	<b>100.0</b>	<b>100.0</b>	<b>100.0</b>	<b>100.0</b>	<b>100.0</b>
15-24	18.5	17.7	17.7	10.0	10.1	11.5	6.9	7.4	7.9	17.3	16.6	20.0
25-49	45.2	45.2	45.2	68.1	67.5	65.7	69.4	66.6	66.3	65.2	69.7	64.2
50-64	23.0	23.6	23.6	21.3	21.4	22.1	22.8	24.7	24.8	17.6	13.6	15.8
65 години и повеќе 65 years and over	13.3	13.5	13.5	0.6	1.0	0.7	0.8	1.3	1.0	-	0.2	-
15-64	86.7	86.5	86.5	99.4	99.0	99.3	99.2	98.7	99.0	100.0	99.8	100.0



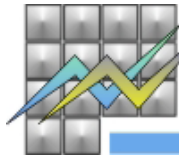
T-05: Стапки на активност на населението по возрастни групи и по пол

T-05: Activity rates of the population by age groups and gender

	Стапка на активност Activity rate		Стапка на вработеност <sup>1)</sup> Employment rate <sup>1)</sup>		Стапка на невработеност Unemployment rate	
	2011/III	2012/III	2011/III	2012/III	2011/III	2012/III
	<b>Вкупно / Total</b>					
<b>Вкупно / Total</b>	<b>56.9</b>	<b>56.3</b>	<b>39.1</b>	<b>39.1</b>	<b>31.2</b>	<b>30.6</b>
15-24	31.9	35.4	14.6	16.9	54.2	52.1
25-49	80.8	78.3	57.1	55.2	29.3	29.5
50-64	58.2	57.1	42.7	43.3	26.6	24.1
65 години и повеќе 65 years and over	2.8	3.6	2.6	3.4	5.0	4.4
15-64	64.4	63.7	44.2	44.1	31.3	30.8
	<b>Мажи / Men</b>					
<b>Вкупно / Total</b>	<b>69.0</b>	<b>68.8</b>	<b>46.8</b>	<b>47.4</b>	<b>32.1</b>	<b>31.1</b>
15-24	39.1	41.9	17.2	20.0	56.0	52.2
25-49	93.6	92.4	65.6	64.9	29.9	29.8
50-64	75.4	73.3	54.5	54.4	27.7	25.8
65 години и повеќе 65 years and over	3.7	5.1	3.4	4.7	8.2	6.8
15-64	77.1	76.8	52.2	52.7	32.3	31.3
	<b>Жени / Women</b>					
<b>Вкупно / Total</b>	<b>44.7</b>	<b>43.8</b>	<b>31.4</b>	<b>30.8</b>	<b>29.7</b>	<b>29.8</b>
15-24	24.3	28.5	11.8	13.7	51.3	51.9
25-49	67.4	63.7	48.2	45.1	28.4	29.2
50-64	41.4	41.1	31.2	32.3	24.5	21.3
65 години и повеќе 65 years and over	2.0	2.3	2.0	2.3	-	-
15-64	51.3	50.3	36.0	35.2	29.9	30.1

<sup>1)</sup> Стапка на вработеност - учество на вработените во работоспособното население на возраст од 15 години и повеќе (според препораките на Меѓународната организација на трудот - ILO)

<sup>1)</sup> Employment rate - participation of the number of employed in the working age population, aged 15 years and over (according to the recommendations of the International Labour Organization - ILO)



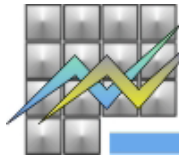
**T-06: Вработени според секторите, одделите на дејност и видот на сопственоста на деловните субјекти,  
III тримесечје 2012 година**

**T-06: Employed by sectors, divisions of activities and by type of ownership of  
the business entities, III quarter 2012**

Сектори и оддели на дејности	Деловни субјекти во:/ Business entities in:			Сектори и оддели на дејности
	Вкупно Total	приватна сопственост private ownership	друга сопственост <sup>1)</sup> other ownership <sup>1)</sup>	
<b>Вкупно</b>	<b>652 498</b>	<b>490 289</b>	<b>162 209</b>	<b>Total</b>
<b>A</b> Земјоделство, шумарство и рибарство	109 173	106 399	2 774	<b>A</b> Agriculture, forestry and fishing
<b>Б</b> Рударство и вадење на камен	5 976	4 938	1 039	<b>B</b> Mining and quarrying
<b>В</b> Преработувачка индустрија	122 502	118 262	4 240	<b>C</b> Manufacturing
<b>Г</b> Снабдување со електрична енергија, гас, пареа и климатизација	10 547	3 430	7 117	<b>D</b> Electricity, gas, steam and air conditioning supply
<b>Д</b> Снабдување со вода; отстранување на отпадни води, управување со отпад и дејности за санација на околината	10 869	329	10 541	<b>E</b> Water supply, sewerage, waste management and remediation activities
<b>Ѓ</b> Градежништво	47 382	44 295	3 087	<b>F</b> Construction
<b>Е</b> Трговија на големо и трговија на мало; поправка на моторни возила и мотоцикли	95 176	94 800	376	<b>G</b> Wholesale and retail trade, repair of motor vehicles and motorcycles
<b>Ж</b> Транспорт и складирање	32 846	26 778	6 069	<b>H</b> Transportation and storage
<b>З</b> Објекти за сместување и сервисни дејности со храна	24 439	24 001	438	<b>I</b> Accommodation and food service activities
<b>С</b> Информации и комуникации	8 894	7 186	1 708	<b>J</b> Information and communication
<b>И</b> Финансиски дејности и дејности за осигурување	10 115	9 120	995	<b>K</b> Financial and insurance activities
<b>Ј</b> Дејности во врска со недвижен имот	515	-	515	<b>L</b> Real estate activities
<b>К</b> Стручни, научни и технички дејности	17 568	16 374	1 194	<b>M</b> Professional, scientific and technical activities
<b>Л</b> Административни и помошни услужни дејности	10 507	8 208	2 299	<b>N</b> Administrative and support service activities
<b>Љ</b> Јавна управа и одбрана; задолжително социјално осигурување	44 031	-	44 031	<b>O</b> Public administration and defence, compulsory social security
<b>М</b> Образование	41 939	2 429	39 510	<b>P</b> Education
<b>Н</b> Дејности на здравствена и социјална заштита	36 391	9 071	27 320	<b>Q</b> Human health and social work activities
<b>Њ</b> Уметност, забава и рекреација	8 901	5 826	3 075	Arts, entertainment and recreation
<b>О</b> Други услужни дејности	12 902	8 348	4 555	Other service activities
<b>П</b> Дејности на домаќинствата како работодавачи; дејности на домаќинствата кои произведуваат разновидна стока и вршат различни услуги за сопствени потреби	498	498	-	Activities of households as employers; undifferentiated goods and services producing activities of households for own use
<b>Р</b> Дејности на екстериторијални организации и тела	1 326	-	1 326	Activities of extraterritorial organisations and bodies

<sup>1)</sup> Друга сопственост (општествена, мешовита, задружна, државна)

<sup>1)</sup> Other ownership (social, mixed, collective, state)



T-07: Вработени според економскиот статус, секторите и одделите на дејност, III тримесечје 2012 година

T-07: Employed by economic status, sectors and divisions of activities, III quarter 2012

Сектори и оддели на дејности	Вкупно	Вработен	Работодавец	Вработен за сопствена сметка	Неплатен семеен работник	Sectors and divisions of activities
	Total	Employed	Employer	Self-employed	Unpaid family worker	
<b>ВКУПНО</b>	<b>652 498</b>	<b>477 144</b>	<b>31 340</b>	<b>85 988</b>	<b>58 026</b>	<b>TOTAL</b>
<b>A ЗЕМЈОДЕЛСТВО, ШУМАРСТВО И РИБАРСТВО</b>	<b>109 173</b>	<b>12 243</b>	<b>1 489</b>	<b>44 218</b>	<b>51 223</b>	<b>A AGRICULTURE, FORESTRY AND FISHING</b>
01 Растително и животинско производство, лов и услужни дејности поврзани со нив	105 242	9 645	1 489	42 886	51 223	01 Crop and animal production, hunting and related service activities
02 Шумарство и искористување на шуми	3 931	2 599	-	1 333	-	02 Forestry and logging
03 Рибарство и аквакултура	-	-	-	-	-	03 Fishing and aquaculture
<b>Б РУДАРСТВО И ВАДЕЊЕ НА КАМЕН</b>	<b>5976</b>	<b>5976</b>	<b>-</b>	<b>-</b>	<b>-</b>	<b>B MINING AND QUARRYING</b>
05 Вадење на јаглен и лигнит	1039	1039	-	-	-	05 Mining of coal and lignite
07 Вадење на руди на метал	2094	2094	-	-	-	07 Mining of metal ores
08 Вадење на други руди и камен	2844	2844	-	-	-	08 Other mining and quarrying
<b>В ПРЕРАБОТУВАЧКА ИНДУСТРИЈА</b>	<b>122 502</b>	<b>112 992</b>	<b>4 042</b>	<b>3 991</b>	<b>1 476</b>	<b>C MANUFACTURING</b>
10 Производство на прехранбени производи	22 723	20 512	1 162	402	647	10 Manufacture of food products
11 Производство на пијалаци	3 993	3 993	-	-	-	11 Manufacture of beverages
12 Производство на тутунски производи	3 754	3 754	-	-	-	12 Manufacture of tobacco products
13 Производство на текстил	6 629	6 020	608	-	-	13 Manufacture of textiles
14 Производство на облека	35 713	34 111	297	1 305	-	14 Manufacture of wearing apparel
15 Производство на кожа и слични производи од кожа	4 039	3 680	256	103	-	15 Manufacture of leather and related products
16 Преработка на дрво и производи од дрво и плута, освен мебел, производство на предмети од слама и плетарски материјал	2 360	1 978	216	166	-	16 Manufacture of wood and of products of wood and cork, except furniture; manufacture of articles of straw and plaiting materials
17 Производство на хартија и производи од хартија	1 282	1 062	45	176	-	17 Manufacture of paper and paper products
18 Печатење и репродукција на снимени медиуми (записи)	3 206	3 206	-	-	-	18 Printing and reproduction of recorded media
19 Производство на кокс и рафинирани нафтени производи	379	379	-	-	-	19 Manufacture of coke and refined petroleum products
20 Производство на хемикалии и хемиски производи	1 060	1 060	-	-	-	20 Manufacture of chemicals and chemical products
21 Производство на основни фармацевтски производи и фармацевтски препарати	1 508	1 508	-	-	-	21 Manufacture of basic pharmaceutical products and pharmaceutical preparations
22 Производство на производи од гума и производи од пластични маси	5 234	4 776	342	116	-	22 Manufacture of rubber and plastic products
23 Производство на други неметални минерални производи	3 600	3 385	216	-	-	23 Manufacture of other non-metallic mineral products

Продолжува на страница 8 / Continuing on page 8





T-07: Вработени според економскиот статус, секторите и одделите на дејност, III тримесечје 2012 година

T-07: Employed by economic status, sectors and divisions of activities, III quarter 2012

Сектори и оддели на дејности	Вкупно	Вработен	Работодавец	Вработен за сопствена сметка	Неплатен семеен работник	
	Total	Employed	Employer	Self-employed	Unpaid family worker	Sectors and divisions of activities
24 Производство на метали	6 894	6 894	-	-	-	24 Manufacture of basic metals
25 Производство на фабрикувани метални производи, освен машини и опрема	6 972	4 452	154	1 537	829	25 Manufacture of fabricated metal products, except machinery and equipment
26 Производство на компјутерски, електронски и оптички производи	409	409	-	-	-	26 Manufacture of computer, electronic and optical products
27 Производство на електрична опрема	2 996	2 996	-	-	-	27 Manufacture of electrical equipment
28 Производство на машини и уреди, неспомнати на друго место	1 424	1 424	-	-	-	28 Manufacture of machinery and equipment n.e.c.
29 Производство на моторни возила, приколки и полуприколки	546	546	-	-	-	29 Manufacture of motor vehicles, trailers and semi-trailers
30 Производство на останата опрема за транспорт	-	-	-	-	-	30 Manufacture of other transport equipment
31 Производство на мебел	5 870	5 357	327	186	-	31 Manufacture of furniture
32 Останата производствена индустрија	247	247	-	-	-	32 Other manufacturing
33 Поправка и инсталирање на машини и опрема	1 662	1 243	420	-	-	33 Repair and installation of machinery and equipment
<b>Г СНАБДУВАЊЕ СО ЕЛЕКТРИЧНА ЕНЕРГИЈА, ГАС, ПАРЕА И КЛИМАТИЗАЦИЈА</b>	<b>10 547</b>	<b>10 547</b>	-	-	-	<b>D ELECTRICITY, GAS, STEAM AND AIR CONDITIONING SUPPLY</b>
35 Снабдување со електрична енергија, гас, пареа и климатизација	10 547	10 547	-	-	-	35 Electricity, gas, steam and air conditioning supply
<b>Д СНАБДУВАЊЕ СО ВОДА; ОТСТРАНУВАЊЕ НА ОТПАДНИ ВОДИ, УПРАВУВАЊЕ СО ОТПАД И ДЕЈНОСТИ ЗА САНАЦИЈА НА ОКОЛИНАТА</b>	<b>10 869</b>	<b>10 799</b>	-	<b>71</b>	-	<b>E WATER SUPPLY; SEWERAGE, WASTE MANAGEMENT AND REMEDIATION ACTIVITIES</b>
36 Собирање, обработка и снабдување со вода	5 887	5 887	-	-	-	36 Water collection, treatment and supply
37 Отстранување на отпадни води	391	391	-	-	-	37 Sewerage
38 Дејности за собирање, обработка и отстранување на отпад; обновување на материјали	4 591	4 521	-	71	-	38 Waste collection, treatment and disposal activities; materials recovery
<b>Ѓ ГРАДЕЖНИШТВО</b>	<b>47 382</b>	<b>30 425</b>	<b>3 512</b>	<b>11 078</b>	<b>2 366</b>	<b>F CONSTRUCTION</b>
41 Изградба на згради	27 777	18 295	430	6 685	2 366	41 Construction of buildings
42 Нискоградба	3 949	3 949	-	-	-	42 Civil engineering
43 Специјализирани градежни дејности	15 656	8 181	3 082	4 393	-	43 Specialised construction activities
<b>Е ТРГОВИЈА НА ГОЛЕМО И ТРГОВИЈА НА МАЛО; ПОПРАВКА НА МОТОРНИ ВОЗИЛА И МОТОЦИКЛИ</b>	<b>95 176</b>	<b>67 058</b>	<b>11 336</b>	<b>14 615</b>	<b>2 166</b>	<b>G WHOLESALE AND RETAIL TRADE; REPAIR OF MOTOR VEHICLES AND MOTORCYCLES</b>

Продолжува на страница 9 / Continuing on page 9





T-07: Вработени според економскиот статус, секторите и одделите на дејност, III тримесечје 2012 година

T-07: Employed by economic status, sectors and divisions of activities, III quarter 2012

Сектори и оддели на дејности	Вкупно	Вработен	Работодавец	Вработен за сопствена сметка	Неплатен семеен работник	Sectors and divisions of activities
	Total	Employed	Employer	Self-employed	Unpaid family worker	
45 Трговија на големо и на мало со моторни возила и мотоцикли и поправка на моторни возила и мотоцикли	6 977	3 776	1 977	896	327	45 Wholesale and retail trade and repair of motor vehicles and motorcycles
46 Трговија на големо, освен трговија со моторни возила и мотоцикли	18 792	15 029	1 393	1 826	544	46 Wholesale trade, except of motor vehicles and motorcycles
47 Трговија на мало, освен трговија со моторни возила и мотоцикли	69 408	48 254	7 966	11 892	1 295	47 Retail trade, except of motor vehicles and motorcycles
<b>Ж ТРАНСПОРТ И СКЛАДИРАЊЕ</b>	<b>32 846</b>	<b>25 835</b>	<b>3 604</b>	<b>3 407</b>	-	<b>H TRANSPORTATION AND STORAGE</b>
49 Копнен транспорт и цевоводен транспорт	24 869	18 931	3 238	2 700	-	49 Land transport and transport via pipelines
51 Воздухопловен транспорт	-	-	-	-	-	51 Air transport
52 Складирање и помошни дејности во превозот	5 509	4 436	366	707	-	52 Warehousing and support activities for transportation
53 Поштенски и курирски дејности	2 468	2 468	-	-	-	53 Postal and courier activities
<b>З ОБЈЕКТИ ЗА СМЕСТУВАЊЕ И СЕРВИСНИ ДЕЈНОСТИ СО ХРАНА</b>	<b>24 439</b>	<b>22 939</b>	<b>756</b>	<b>466</b>	<b>277</b>	<b>I ACCOMMODATION AND FOOD SERVICE ACTIVITIES</b>
55 Објекти за сместување	5 519	5 519	-	-	-	55 Accommodation
56 Дејности за подготовка на оброци и служење на храна	18 920	17 420	756	466	277	56 Food and beverage service activities
<b>С ИНФОРМАЦИИ И КОМУНИКАЦИИ</b>	<b>8 894</b>	<b>7 742</b>	<b>201</b>	<b>616</b>	<b>335</b>	<b>J INFORMATION AND COMMUNICATION</b>
58 Издавачка дејност	270	270	-	-	-	58 Publishing activities
59 Филмска дејност, продукција на видео и телевизиска програма и дејности на снимање на звучни записи и музичко издаваштво	775	493	-	281	-	59 Motion picture, video and television programme production, sound recording and music publishing activities
60 Емитирање на програма	2 802	2 682	120	-	-	60 Programming and broadcasting activities
61 Телекомуникации	2 947	2 867	81	-	-	61 Telecommunications
62 Компјутерско програмирање, консултантски и сродни дејности	1 281	1 281	-	-	-	62 Computer programming, consultancy and related activities
63 Информативни услужни дејности	819	149	-	335	335	63 Information service activities
<b>И ФИНАНСИСКИ ДЕЈНОСТИ И ДЕЈНОСТИ НА ОСИГУРУВАЊЕ</b>	<b>10 115</b>	<b>9 884</b>	<b>231</b>	-	-	<b>K FINANCIAL AND INSURANCE ACTIVITIES</b>
64 Финансиско-услужни дејности, освен осигурување и пензиски фондови	7 451	7 220	231	-	-	64 Financial service activities, except insurance and pension funding
65 Осигурување, реосигурување и пензиски фондови, освен задолжително социјално осигурување	2 664	2 664	-	-	-	65 Insurance, reinsurance and pension funding, except compulsory social security
66 Помошни дејности кај финансис-ките услуги и дејностите во осигурувањето	-	-	-	-	-	66 Activities auxiliary to financial services and insurance activities

Продолжува на страница 10 / Continuing on page 10

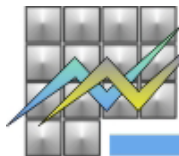


T-07: Вработени според економскиот статус, секторите и одделите на дејност, III тримесечје 2012 година

T-07: Employed by economic status, sectors and divisions of activities, III quarter 2012

Сектори и оддели на дејности		Вкупно	Вработен	Работодавец	Вработен за сопствена сметка	Неплатен семеен работник	Sectors and divisions of activities
		Total	Employed	Employer	Self-employed	Unpaid family worker	
<b>J</b>	<b>ДЕЈНОСТИ ВО ВРСКА СО НЕДИЖЕН ИМОТ</b>	<b>515</b>	<b>515</b>	-	-	-	<b>L REAL ESTATE ACTIVITIES</b>
68	Дејности во врска со недвижен имот	515	515	-	-	-	68 Real estate activities
<b>К</b>	<b>СТРУЧНИ, НАУЧНИ И ТЕХНИЧКИ ДЕЈНОСТИ</b>	<b>17 568</b>	<b>13 143</b>	<b>2 496</b>	<b>1 835</b>	<b>94</b>	<b>M PROFESSIONAL, SCIENTIFIC AND TECHNICAL ACTIVITIES</b>
69	Правни и сметководствени дејности	9 234	6 800	1 282	1 152	-	69 Legal and accounting activities
70	Управувачки дејности; советување во врска со управувањето	1 186	778	408	-	-	70 Activities of head offices; management consultancy activities
71	Архитектонски дејности и инженерство; техничко испитување и анализа	3 782	2 992	352	438	-	71 Architectural and engineering activities; technical testing and analysis
72	Научно истражување и развој	994	994	-	-	-	72 Scientific research and development
73	Маркетинг (реклама и пропаганда) и истражување на пазарот	965	323	453	94	94	73 Advertising and market research
74	Останати стручни, научни и технички дејности	627	476	-	151	-	74 Other professional, scientific and technical activities
75	Ветеринарни дејности	780	780	-	-	-	75 Veterinary activities
<b>Л</b>	<b>АДМИНИСТРАТИВНИ И ПОМОШНИ УСЛУЖНИ ДЕЈНОСТИ</b>	<b>10 507</b>	<b>9 921</b>	<b>216</b>	<b>371</b>	-	<b>N ADMINISTRATIVE AND SUPPORT SERVICE ACTIVITIES</b>
77	Дејности на изнајмување и давање под закуп (лизинг)	-	-	-	-	-	77 Rental and leasing activities
78	Дејности на вработување	1 073	1 073	-	-	-	78 Employment activities
79	Туристички агенции, организатори на патувања (туроператори) и останати резервациски услуги како и дејностите поврзани со нив	156	156	-	-	-	79 Travel agency, tour operator reservation service and related activities
80	Заштитни и истражни дејности	5 376	5 268	107	-	-	80 Security and investigation activities
81	Услуги поврзани со одржување на згради и дејности на уредување и одржување на животната средина и природата	3 541	3 062	109	371	-	81 Services to buildings and landscape activities
82	Канцелариско-административни и помошни дејности и деловно-помошни дејности	362	362	-	-	-	82 Office administrative, office support and other business support activities
<b>Љ</b>	<b>ЈАВНА УПРАВА И ОДБРАНА; ЗАДОЛЖИТЕЛНО СОЦИЈАЛНО ОСИГУРУВАЊЕ</b>	<b>44 031</b>	<b>44 031</b>	-	-	-	<b>O PUBLIC ADMINISTRATION AND DEFENCE; COMPULSORY SOCIAL SECURITY</b>
84	Јавна управа и одбрана; задолжително социјално осигурување	44 031	44 031	-	-	-	84 Public administration and defence; compulsory social security
<b>М</b>	<b>ОБРАЗОВАНИЕ</b>	<b>41 939</b>	<b>41 830</b>	<b>109</b>	-	-	<b>P EDUCATION</b>
85	Образование	41 939	41 830	109	-	-	85 Education

Продолжува на страница 11 / Continuing on page 11



T-07: Вработени според економскиот статус, секторите и одделите на дејност, III тримесечје 2012 година

T-07: Employed by economic status, sectors and divisions of activities, III quarter 2012

Сектори и оддели на дејности		Вкупно	Вработен	Работодавец	Вработен за сопствена сметка	Неплатен семеен работник		Sectors and divisions of activities
		Total	Employed	Employer	Self-employed	Unpaid family worker		
<b>Н</b>	<b>ДЕЈНОСТИ НА ЗДРАВСТВЕНА И СОЦИЈАЛНА ЗАШТИТА</b>	<b>36 391</b>	<b>33 915</b>	<b>2 090</b>	<b>298</b>	<b>89</b>	<b>Q</b>	<b>HUMAN HEALTH AND SOCIAL WORK ACTIVITIES</b>
86	Дејности за здравствена заштита	30 379	27 902	2 090	298	89	86	Human health activities
87	Дејности на социјалната заштита со сместување	718	718	-	-	-	87	Residential care activities
88	Дејности на социјалната заштита без сместување	5 295	5 295	-	-	-	88	Social work activities without accommodation
<b>Њ</b>	<b>УМЕТНОСТ, ЗАБАВА И РЕКРЕАЦИЈА</b>	<b>8 901</b>	<b>7 633</b>	<b>-</b>	<b>1 268</b>	<b>-</b>	<b>R</b>	<b>ARTS, ENTERTAINMENT AND RECREATION</b>
90	Креативни, уметнички и забавни дејности	3 022	1 754	-	1 268	-	90	Creative, arts and entertainment activities
91	Библиотеки, архиви, музеи и останати културни дејности	1 380	1 380	-	-	-	91	Libraries, archives, museums and other cultural activities
92	Дејности на коцкање и обложување	3 400	3 400	-	-	-	92	Gambling and betting activities
93	Спортски, забавни и рекреативни дејности	1 100	1 100	-	-	-	93	Sports activities and amusement and recreation activities
<b>О</b>	<b>ДРУГИ УСЛУЖНИ ДЕЈНОСТИ</b>	<b>12 902</b>	<b>8 221</b>	<b>1 258</b>	<b>3 423</b>	<b>-</b>	<b>S</b>	<b>Other service activities</b>
94	Дејности на организации врз база на зачленување	4 351	4 351	-	-	-	94	Activities of membership organisations
95	Поправка на компјутери и предмети за лична употреба и за домаќинства	1 022	791	-	231	-	95	Repair of computers and personal and household goods
96	Други лични услужни дејности	7 529	3 079	1 258	3 192	-	96	Other personal service activities
<b>П</b>	<b>ДЕЈНОСТИ НА ДОМАЌИНСТВАТА КАКО РАБОТОДАВАЧИ; ДЕЈНОСТИ НА ДОМАЌИНСТВАТА ШТО ПРОИЗВЕДУВААТ РАЗНОВИДНА СТОКА И ВРШАТ РАЗЛИЧНИ УСЛУГИ ЗА СОПСТВЕНИ ПОТРЕБИ</b>	<b>498</b>	<b>169</b>	<b>-</b>	<b>329</b>	<b>-</b>	<b>T</b>	<b>ACTIVITIES OF HOUSEHOLDS AS EMPLOYERS; UNDIFFERENTIATED GOODS- AND SERVICES-PRODUCING ACTIVITIES OF HOUSEHOLDS FOR OWN USE</b>
97	Дејности на домаќинствата што вработуваат послуга (домашен персонал)	498	169	-	329	-	97	Activities of households as employers of domestic personnel
98	Дејност на приватните домаќинства кои произведуваат разновидна стока и вршат различни услуги за сопствени потреби	-	-	-	-	-	-	-
<b>Р</b>	<b>ДЕЈНОСТИ НА ЕКСТРАТЕРИТОРИЈАЛНИ ОРГАНИЗАЦИИ И ТЕЛА</b>	<b>1 326</b>	<b>1 326</b>	<b>-</b>	<b>-</b>	<b>-</b>	<b>U</b>	<b>ACTIVITIES OF EXTRATERRITORIAL ORGANISATIONS AND BODIES</b>
99	Дејности на екстратериторијални организации и тела	1 326	1 326	-	-	-	99	Extraterritorial organisations and bodies



T-08: Активно население според школската подготовка

T-08: Labour force by educational attainment

Школска подготовка	Активно население Labour Force		Вработени Employed		Невработени Unemployed		Educational attainment
	2011/III	2012/III	2011/III	2012/III	2011/III	2012/III	
	<b>Вкупно / Total</b>						
<b>Вкупно</b>	<b>942 395</b>	<b>940 657</b>	<b>648 617</b>	<b>652 498</b>	<b>293 778</b>	<b>288 159</b>	<b>Total</b>
Без образование	5 483	4 945	3 658	3 325	1 825	1 621	Without education
Незавршено основно образование	31 336	29 445	21 204	19 880	10 132	9 565	Incomplete primary and lower secondary education
Основно образование	215 588	192 022	129 334	115 857	86 253	76 165	Primary and lower secondary education
3 години средно образование	109 442	99 443	76 990	64 998	32 452	34 444	3 years of secondary education
4 години средно образование	379 855	408 484	260 446	287 355	119 410	121 129	4 years of secondary education
Више образование	30 061	25 433	23 168	20 416	6 893	5 017	Higher education
Високо образование	170 631	180 884	133 817	140 668	36 813	40 217	University level education
	<b>Мажи / Men</b>						
<b>Вкупно</b>	<b>571 779</b>	<b>574 736</b>	<b>388 183</b>	<b>395 753</b>	<b>183 596</b>	<b>178 983</b>	<b>Total</b>
Без образование	2 794	2 474	1 754	2 246	1 040	228	Without education
Незавршено основно образование	16 979	15 881	10 842	9 060	6 137	6 822	Incomplete primary and lower secondary education
Основно образование	149 062	138 590	86 488	77 970	62 574	60 621	Primary and lower secondary education
3 години средно образование	73 346	68 132	50 959	46 747	22 387	21 385	3 years of secondary education
4 години средно образование	232 798	247 365	158 841	174 969	73 957	72 396	4 years of secondary education
Више образование	14 988	13 238	12 085	10 630	2 903	2 608	Higher education
Високо образование	81 813	89 056	67 216	74 132	14 598	14 924	University level education
	<b>Жени / Women</b>						
<b>Вкупно</b>	<b>370 616</b>	<b>365 921</b>	<b>260 434</b>	<b>256 745</b>	<b>110 182</b>	<b>109 176</b>	<b>Total</b>
Без образование	2 689	2 472	1 903	1 079	786	1 393	Without education
Незавршено основно образование	14 357	13 564	10 362	10 821	3 995	2 744	Incomplete primary and lower secondary education
Основно образование	66 526	53 432	42 847	37 887	23 679	15 545	Primary and lower secondary education
3 години средно образование	36 096	31 311	26 032	18 252	10 064	13 059	3 years of secondary education
4 години средно образование	147 058	161 119	101 605	112 386	45 453	48 733	4 years of secondary education
Више образование	15 073	12 195	11 084	9 786	3 990	2 409	Higher education
Високо образование	88 817	91 828	66 602	66 535	22 215	25 293	University level education

За подетални информации погледнете ја веб-страницата на Државниот завод за статистика.

Further information about the statistics can be found on the web page of the State Statistical Office.