



ПЛАТИ - WAGES

СООПШТЕНИЕ - NEWS RELEASE

Просечна месечна исплатена нето-плата по вработен, јуни 2011 година

Државниот завод за статистика, на почетокот на оваа година ја примени новата **Национална класификација на дејностите (НКД Рев.2)** за прибирање и обработка на податоците за просечната месечна исплатена нето - плата.

Месечните индекси на просечната исплатена нето-плата по вработен за 2010 година се преработени според новата Национална класификација на дејностите (НКД Рев.2).

Според податоците на Државниот завод за статистика, индексот на просечната месечна исплатена нето-плата по вработен, во јуни 2011 година, во однос на јуни 2010 година, изнесува 103.4.

Ваквото зголемување се должи, пред сè, на зголемувањето на просечната месечна исплатена нето-плата по вработен во секторите: Информации и комуникации (50.5%), Други услужни дејности (26.3%) и Уметност, забава и рекреација (7.5%).

Најголем пораст на просечната месечна исплатена нето-плата по вработен, во однос на претходниот месец, е забележан во секторите: Информации и комуникации (24.3%), Административни и помошни услужни дејности (2.6%) и Други услужни дејности (1.1%).

Просечната месечна исплатена нето-плата по вработен во јуни 2011 изнесува 21 119 денари.

Во јуни 2011 година, 2.5% од вработените во Република Македонија не примиле плата.

Average monthly net wage paid per employee, June 2011

At the beginning of this year, the State Statistical Office applied the new **National Classification of Activities (NACE Rev.2)** for collecting and processing data on the average monthly net wages.

The monthly indices of the average net wage per employee for 2010 are processed according to the new National Classification of Activities (NACE Rev.2).

According to the data of the State Statistical Office, the index of the average monthly net wage paid per employee in June 2011, compared to June 2010, was 103.4.

This increase is caused by the increase of the average monthly net wage paid per employee in the sectors: Information and communication (50.5%), Other service activities (26.3%) and Arts, entertainment and recreation (7.5%).

The biggest growth in the average monthly net wage paid per employee compared to the previous month was recorded in the sectors: Information and communication (24.3%), Administrative and support service activities (2.6%) and Other service activities (1.1%).

The average monthly net wage paid per employee in June 2011 was 21 119 denars.

In June 2011, 2.5% of the employees in the Republic of Macedonia did not receive any payment.

За подетални информации јавете се кај: Севдие Рамуко

For further information please call:

Sevdie Ramuko

☎ +389 2 3295 835

e-mail: sevdie.ramuko@stat.gov.mk



Просечна исплатена месечна нето-плата по вработен, јуни 2011
Average monthly net wage paid per employee, June 2011

денари

denars

	VI 2011	I-VI 2011	IV-VI 2011	Индекси/Indices				
				VI 2011 ----- Ø 2010	VI 2011 ----- V 2011	VI 2011 ----- VI 2010	I-VI 2011 ----- I-VI 2010	
Просечна исплатена месечна нето-плата, во денари	21 119	20 772	20 863	102.8	100.8	103.4	101.7	Average monthly net wage, paid in denars
Реална нето-плата	-	-	-	98.5	101.4	99.3	97.4	Real net wage

Просечна исплатена месечна нето-плата по сектори на дејности, јуни 2011
Average monthly net wage paid by sectors of activities, June 2011

денари

denars

	VI 2011	I-VI 2011	IV-VI 2011	Индекси/Indices				
				VI 2011 ----- Ø 2010	VI 2011 ----- V 2011	VI 2011 ----- VI 2010	I-VI 2011 ----- I-VI 2010	
Индустрија (од Б до Ѓ)	21 664	21 455	21 594	102.7	99.2	104.1	102.5	Industry (from B to F)
Услуги (од Е до О)	24 078	23 269	23 516	107.1	102.7	108.3	104.1	Services (from G to S)



Просечна исплатена месечна нето-плата по вработен, јуни 2011
Average monthly net wage paid per employee, June 2011

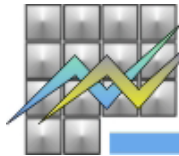
денари

denars

	VI 2011	I-VI 2011	IV-VI 2011	Индекси/Indices				
				VI 2011	VI 2011	VI 2011	I-VI 2011	
				Ø 2010	V 2011	VI 2010	I-VI 2010	
A ЗЕМЈОДЕЛСТВО, ШУМАРСТВО И РИБАРСТВО	15 104	14 482	14 873	105.8	100.9	105.6	101.4	A AGRICULTURE, FORESTRY AND FISHING
01 Растително и животинско производство, лов и услужни дејности поврзани со нив	13 555	12 629	13 068	109.4	103.6	110.3	101.1	01 Crop and animal production, hunting and related service activities
02 Шумарство и искористување на шуми	18 268	18 381	18 605	97.1	96.3	92.9	98.9	02 Forestry and logging
03 Рибарство и аквакултура	12 203	11 592	11 778	102.6	99.8	102.7	97.5	03 Fishing and aquaculture
Б РУДАРСТВО И ВАДЕЊЕ НА КАМЕН	22 876	22 982	22 592	104.6	100.3	105.7	105.7	B MINING AND QUARRYING
05 Вадење на јаглен и лигнит	20 592	21 552	21 697	92.9	91.9	90.8	98.9	05 Mining of coal and lignite
07 Вадење на руди на метал	23 777	23 187	23 652	106.0	99.0	105.1	103.2	07 Mining of metal ores
08 Вадење на други руди и камен	22 466	23 432	21 625	107.0	103.7	111.4	113.2	08 Other mining and quarrying
09 Помошни услужни дејности во рударството	12 127	12 489	12 758	-	89.8	-	-	09 Mining support service activities
В ПРЕРАБОТУВАЧКА ИНДУСТРИЈА	15 322	14 984	15 083	104.4	100.0	106.1	104.1	C MANUFACTURING
10 Производство на прехранбени производи	15 977	15 740	16 079	99.5	97.3	99.9	98.5	10 Manufacture of food products
11 Производство на пијалаци	24 826	24 265	24 566	107.2	102.0	106.2	104.6	11 Manufacture of beverages
12 Производство на тутунски производи	16 147	16 848	16 115	93.1	91.7	96.4	96.5	12 Manufacture of tobacco products
13 Производство на текстил	9 485	9 348	9 477	97.3	97.1	96.9	96.2	13 Manufacture of textiles
14 Производство на облека	10 610	10 292	10 380	109.1	102.5	108.5	109.4	14 Manufacture of wearing apparel
15 Производство на кожа и слични производи од кожа	9 448	8 752	9 009	100.7	98.8	96.7	95.6	15 Manufacture of leather and related products
16 Преработка на дрво и производи од дрво и плута, освен мебел, производство на предмети од слама и плетарски материјал	11 765	11 368	11 666	114.6	99.3	115.3	113.7	16 Manufacture of wood and of products of wood and cork, except furniture; manufacture of articles of straw and plaiting materials
17 Производство на хартија и производи од хартија	17 214	16 493	16 813	93.4	99.6	93.0	90.3	17 Manufacture of paper and paper products
18 Печатење и репродукција на снимени медиуми (записи)	17 151	16 573	16 957	105.7	97.4	108.6	104.9	18 Printing and reproduction of recorded media
19 Производство на кокс и рафинирани нафтени производи	33 476	34 150	34 720	102.3	91.6	97.9	106.0	19 Manufacture of coke and refined petroleum products
20 Производство на хемикалии и хемиски производи	21 660	20 586	20 204	99.0	114.5	133.7	98.8	20 Manufacture of chemicals and chemical products
21 Производство на основни фармацевтски производи и фармацевтски препарати	35 275	38 368	36 380	89.4	99.0	98.2	102.9	21 Manufacture of basic pharmaceutical products and pharmaceutical preparations

Продолжува на страница 4

Continuing on page 4



Просечна исплатена месечна нето-плата по вработен, јуни 2011
Average monthly net wage paid per employee, June 2011

	денари			денарс				
	VI 2011	I-VI 2011	IV-VI 2011	Индекси/Indices				
				VI 2011 Ø 2010	VI 2011 V 2011	VI 2011 VI 2010	I-VI 2011 I-VI 2010	
22 Производство на производи од гума и производи од пластични маси	11 845	11 116	11 345	103.2	101.9	105.2	99.3	22 Manufacture of rubber and plastic products
23 Производство на други неметални минерални производи	24 944	23 184	23 052	117.7	110.8	139.5	112.6	23 Manufacture of other non-metallic mineral products
24 Производство на метали	20 057	19 924	20 053	103.4	99.4	102.3	103.4	24 Manufacture of basic metals
25 Производство на фабрикувани метални производи, освен машини и опрема	19 084	16 894	17 586	127.3	99.9	126.1	110.1	25 Manufacture of fabricated metal products, except machinery and equipment
26 Производство на компјутерски, електронски и оптички производи	24 264	23 391	23 595	107.5	103.9	108.9	103.8	26 Manufacture of computer, electronic and optical products
27 Производство на електрична опрема	15 274	14 067	14 147	115.6	104.6	121.4	108.5	27 Manufacture of electrical equipment
28 Производство на машини и уреди, неспомнати на друго место	12 747	13 248	12 882	98.7	97.8	96.5	110.0	28 Manufacture of machinery and equipment n.e.c.
29 Производство на моторни возила, приколки и полуприколки	21 763	21 851	21 977	118.2	96.3	119.8	125.4	29 Manufacture of motor vehicles, trailers and semi-trailers
30 Производство на останата опрема за транспорт	24 854	25 732	25 128	105.6	105.6	105.1	116.3	30 Manufacture of other transport equipment
31 Производство на мебел	11 996	11 631	11 804	106.2	103.1	106.5	104.7	31 Manufacture of furniture
32 Останата производствена индустрија	18 291	16 225	16 073	110.2	120.6	112.9	94.7	32 Other manufacturing
33 Поправка и инсталирање на машини и опрема	31 311	30 255	30 985	118.3	101.2	123.9	121.0	33 Repair and installation of machinery and equipment
Г СНАБДУВАЊЕ СО ЕЛЕКТРИЧНА ЕНЕРГИЈА, ГАС, ПАРЕА И КЛИМАТИЗАЦИЈА	35 500	34 939	35 332	100.7	99.4	105.8	99.1	D ELECTRICITY, GAS, STEAM AND AIR CONDITIONING SUPPLY
35 Снабдување со електрична енергија, гас, пареа и климатизација	35 500	34 939	35 332	100.7	99.4	105.8	99.1	35 Electricity, gas, steam and air conditioning supply
Д СНАБДУВАЊЕ СО ВОДА; ОТСТРАНУВАЊЕ НА ОТПАДНИ ВОДИ, УПРАВУВАЊЕ СО ОТПАД И ДЕЈНОСТИ ЗА САНАЦИЈА НА ОКОЛИНАТА	18 715	18 632	18 812	103.4	99.8	102.9	103.6	E WATER SUPPLY; SEWERAGE, WASTE MANAGEMENT AND REMEDIATION ACTIVITIES
36 Собирање, обработка и снабдување со вода	19 101	19 098	19 164	102.4	100.1	100.3	103.0	36 Water collection, treatment and supply
37 Отстранување на отпадни води	14 694	14 322	14 916	94.4	94.0	98.6	94.0	37 Sewerage
38 Дејности за собирање, обработка и отстранување на отпад; обновување на материјали	17 927	17 678	18 096	105.6	99.3	107.9	104.5	38 Waste collection, treatment and disposal activities; materials recovery
Ѓ ГРАДЕЖНИШТВО	15 907	15 740	16 151	101.9	95.6	97.9	103.2	F CONSTRUCTION
41 Изградба на згради	12 871	12 638	13 038	101.4	95.8	98.7	104.1	41 Construction of buildings
42 Нискоградба	16 829	16 876	17 464	100.6	91.5	98.5	101.7	42 Civil engineering
43 Специјализирани градежни дејности	17 933	17 269	17 571	104.0	101.8	99.3	102.4	43 Specialised construction activities

Продолжува на страница 5

Continuing on page 5



Просечна исплатена месечна нето-плата по вработен, јуни 2011
Average monthly net wage paid per employee, June 2011

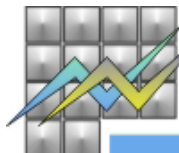
денари

denars

		VI 2011	I-VI 2011	IV-VI 2011	Индекси/Indices					
					VI 2011	VI 2011	VI 2011	I-VI 2011		
					Ø 2010	V 2011	VI 2010	I-VI 2010		
E	ТРГОВИЈА НА ГОЛЕМО И ТРГОВИЈА НА МАЛО; ПОПРАВКА НА МОТОРНИ ВОЗИЛА И МОТОЦИКЛИ	18 219	18 523	18 550	96.9	97.5	93.6	98.8	G	WHOLESALE AND RETAIL TRADE; REPAIR OF MOTOR VEHICLES AND MOTORCYCLES
45	Трговија на големо и на мало со моторни возила и мотоцикли и поправка на моторни возила и мотоцикли	19 550	20 844	20 879	92.7	92.2	98.2	101.4	45	Wholesale and retail trade and repair of motor vehicles and motorcycles
46	Трговија на големо, освен трговија со моторни возила и мотоцикли	22 691	23 295	23 285	95.3	97.0	85.5	98.9	46	Wholesale trade, except of motor vehicles and motorcycles
47	Трговија на мало, освен трговија со моторни возила и мотоцикли	15 868	15 975	16 015	96.0	98.4	96.6	96.4	47	Retail trade, except of motor vehicles and motorcycles
Ж	ТРАНСПОРТ И СКЛАДИРАЊЕ	21 236	21 265	21 429	102.9	97.6	102.3	102.5	H	TRANSPORTATION AND STORAGE
49	Копнен транспорт и цевоводен транспорт	18 417	18 213	18 545	105.3	96.5	104.1	103.7	49	Land transport and transport via pipelines
51	Воздухопловен транспорт	43 365	45 054	47 004	84.9	98.4	50.0	89.6	51	Air transport
52	Складирање и помошни дејности во превозот	27 172	27 552	27 475	101.9	98.3	102.1	102.6	52	Warehousing and support activities for transportation
53	Поштенски и курирски дејности	22 199	22 479	22 474	99.5	99.0	101.1	100.8	53	Postal and courier activities
З	ОБЈЕКТИ ЗА СМЕСТУВАЊЕ И СЕРВИСНИ ДЕЈНОСТИ СО ХРАНА	14 523	14 864	14 943	97.0	95.0	98.2	99.6	I	ACCOMMODATION AND FOOD SERVICE ACTIVITIES
55	Објекти за сместување	15 917	16 358	16 411	98.6	94.2	99.8	101.5	55	Accommodation
56	Дејности за подготовка на оброци и служење на храна	11 968	12 038	12 216	99.2	97.5	99.6	99.8	56	Food and beverage service activities
С	ИНФОРМАЦИИ И КОМУНИКАЦИИ	47 457	36 588	39 862	142.2	124.3	150.5	112.5	J	INFORMATION AND COMMUNICATION
58	Издавачка дејност	26 332	26 772	26 721	94.9	97.9	93.7	96.1	58	Publishing activities
59	Филмска дејност, продукција на видео и телевизиска програма и дејности на снимање на звучни записи и музичко издаваштво	13 224	13 151	13 199	110.9	99.6	115.3	113.4	59	Motion picture, video and television programme production, sound recording and music publishing activities
60	Емитирање на програма	20 147	20 532	20 615	102.2	96.2	102.6	104.8	60	Programming and broadcasting activities
61	Телекомуникации	74 986	50 835	57 661	168.7	138.1	186.8	117.8	61	Telecommunications
62	Компјутерско програмирање, консултантски и сродни дејности	31 084	30 518	32 339	101.3	104.7	88.4	103.3	62	Computer programming, consultancy and related activities
63	Информативни услужни дејности	30 599	30 781	30 276	111.9	101.5	116.5	114.5	63	Information service activities
И	ФИНАНСИСКИ ДЕЈНОСТИ И ДЕЈНОСТИ НА ОСИГУРУВАЊЕ	37 576	38 738	37 261	103.0	100.9	104.4	106.7	K	FINANCIAL AND INSURANCE ACTIVITIES
64	Финансиско-услужни дејности, освен осигурување и пензиски фондови	37 390	38 624	36 979	103.2	101.4	104.7	107.2	64	Financial service activities, except insurance and pension funding

Продолжува на страница 6

Continuing on page 6



Просечна исплатена месечна нето-плата по вработен, јуни 2011
Average monthly net wage paid per employee, June 2011

денари										denars	
		VI 2011	I-VI 2011	IV-VI 2011	Индекси/Indices						
					VI 2011	VI 2011	VI 2011	I-VI 2011			
					Ø 2010	V 2011	VI 2010	I-VI 2010			
65	Осигурување, реосигурување и пензиски фондови, освен задолжително социјално осигурување	37 831	37 927	37 808	102.7	99.4	102.7	102.3	65	Insurance, reinsurance and pension funding, except compulsory social security	
66	Помошни дејности кај финансиските услуги и дејностите во осигурувањето	42 291	48 016	43 698	98.9	95.0	98.9	117.9	66	Activities auxiliary to financial services and insurance activities	
J	ДЕЈНОСТИ ВО ВРСКА СО НЕДВИЖЕН ИМОТ	23 700	23 194	23 780	98.4	99.3	102.3	97.0	L	REAL ESTATE ACTIVITIES	
68	Дејности во врска со недвижен имот	23 700	23 194	23 780	98.4	99.3	102.3	97.0	68	Real estate activities	
K	СТРУЧНИ, НАУЧНИ И ТЕХНИЧКИ ДЕЈНОСТИ	24 573	24 494	24 654	104.9	99.8	105.4	104.7	M	PROFESSIONAL, SCIENTIFIC AND TECHNICAL ACTIVITIES	
69	Правни и сметководствени дејности	35 431	32 619	33 797	115.1	105.5	152.1	112.9	69	Legal and accounting activities	
70	Управувачки дејности; советување во врска со управувањето	21 555	21 710	21 627	99.8	98.3	105.9	99.9	70	Activities of head offices; management consultancy activities	
71	Архитектонски дејности и инженерство; техничко испитување и анализа	21 884	21 752	22 107	104.5	99.2	99.3	102.3	71	Architectural and engineering activities; technical testing and analysis	
72	Научно истражување и развој	26 002	25 936	25 910	101.9	100.6	101.2	102.3	72	Scientific research and development	
73	Маркетинг (реклама и пропаганда) и истражување на пазарот	27 473	31 313	30 641	96.5	82.4	83.7	112.3	73	Advertising and market research	
74	Останати стручни, научни и технички дејности	23 691	24 143	23 783	100.8	99.8	104.8	103.0	74	Other professional, scientific and technical activities	
75	Ветеринарни дејности	17 108	16 632	16 860	103.1	99.6	102.3	100.5	75	Veterinary activities	
Л	АДМИНИСТРАТВНИ И ПОМОШНИ УСЛУЖНИ ДЕЈНОСТИ	15 261	15 005	15 070	95.7	102.6	98.2	94.5	N	ADMINISTRATIVE AND SUPPORT SERVICE ACTIVITIES	
77	Дејности на изнајмување и давање под закуп (лизинг)	19 867	20 091	21 208	113.6	77.6	108.9	121.6	77	Rental and leasing activities	
78	Дејности на вработување	17 437	16 621	16 839	100.3	107.6	104.6	97.1	78	Employment activities	
79	Туристички агенции, организатори на патувања (туроператори) и останати резервациони услуги како и дејностите поврзани со нив	17 116	16 748	17 113	77.6	103.8	66.2	76.0	79	Travel agency, tour operator reservation service and related activities	
80	Заштитни и истражни дејности	11 992	12 284	12 049	97.2	100.0	98.1	100.3	80	Security and investigation activities	
81	Услуги поврзани со одржување на згради и дејности на уредување и одржување на животната средина и природата	14 433	14 374	14 489	102.0	98.8	103.0	100.6	81	Services to buildings and landscape activities	

Продолжува на страница 7

Continuing on page 7



Просечна исплатена месечна нето-плата по вработен, јуни 2011
Average monthly net wage paid per employee, June 2011

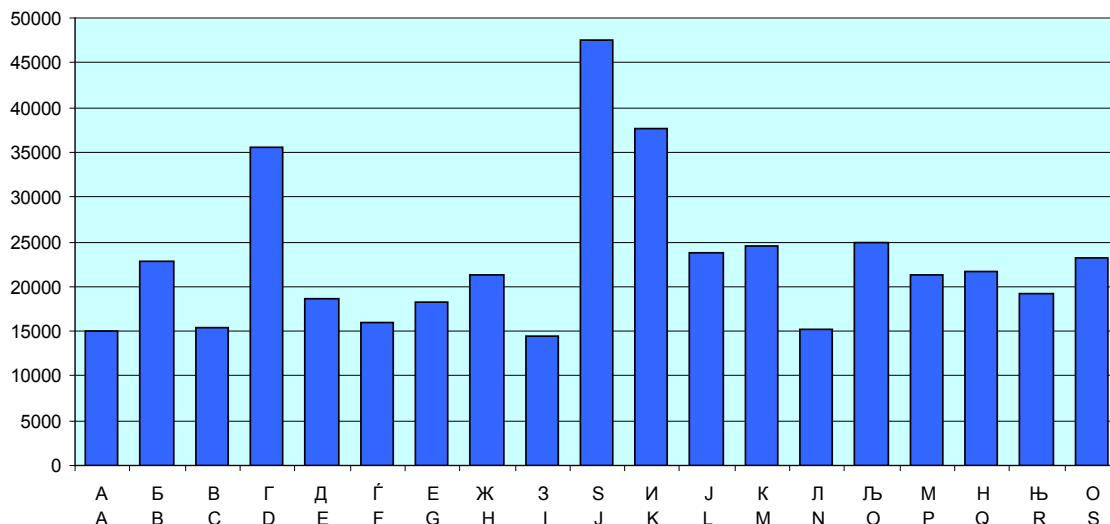
денари										denars	
		VI 2011	I-VI 2011	IV-VI 2011	Индекси/Indices						
					VI 2011	VI 2011	VI 2011	I-VI 2011			
					Ø 2010	V 2011	VI 2010	I-VI 2010			
82	Канцелариско-административни и помошни дејности и деловно-помошни дејности	27 076	25 650	25 833	106.9	108.7	118.4	99.4	82	Office administrative, office support and other business support activities	
Љ	ЈАВНА УПРАВА И ОДБРАНА; ЗАДОЛЖИТЕЛНО СОЦИЈАЛНО ОСИГУРУВАЊЕ	24 989	24 780	24 799	100.5	100.4	99.8	99.5	O	PUBLIC ADMINISTRATION AND DEFENCE; COMPULSORY SOCIAL SECURITY	
84	Јавна управа и одбрана; задолжително социјално осигурување	24 989	24 780	24 799	100.5	100.4	99.8	99.5	84	Public administration and defence; compulsory social security	
М	ОБРАЗОВАНИЕ	21 327	21 356	21 285	100.7	100.2	99.6	101.8	P	EDUCATION	
85	Образование	21 327	21 356	21 285	100.7	100.2	99.6	101.8	85	Education	
Н	ДЕЈНОСТИ НА ЗДРАВСТВЕНА И СОЦИЈАЛНА ЗАШТИТА	21 673	21 770	21 811	99.7	99.0	100.4	99.7	Q	HUMAN HEALTH AND SOCIAL WORK ACTIVITIES	
86	Дејности за здравствена заштита	23 060	23 177	23 230	100.6	98.9	101.7	100.9	86	Human health activities	
87	Дејности на социјалната заштита со сместување	16 785	16 841	16 886	97.9	99.0	98.9	96.8	87	Residential care activities	
88	Дејности на социјалната заштита без сместување	16 209	16 214	16 199	99.9	100.0	99.3	99.4	88	Social work activities without accommodation	
Њ	УМЕТНОСТ, ЗАБАВА И РЕКРЕАЦИЈА	19 221	19 109	19 175	107.8	100.3	107.5	107.0	R	ARTS, ENTERTAINMENT AND RECREATION	
90	Креативни, уметнички и забавни дејности	20 793	20 885	20 858	98.7	99.5	98.3	98.4	90	Creative, arts and entertainment activities	
91	Библиотеки, архиви, музеи и останати културни дејности	18 951	18 809	18 924	98.0	99.9	97.6	95.7	91	Libraries, archives, museums and other cultural activities	
92	Дејности на коцкање и обложување	17 566	17 323	17 411	112.8	101.4	112.1	111.7	92	Gambling and betting activities	
93	Спортски, забавни и рекреативни дејности	20 073	21 044	20 785	143.5	95.5	144.8	151.2	93	Sports activities and amusement and recreation activities	
О	ДРУГИ УСЛУЖНИ ДЕЈНОСТИ	23 260	22 817	23 091	122.5	101.1	126.3	122.7	S	OTHER SERVICE ACTIVITIES	
94	Дејности на организации врз база на зачленување	28 127	28 013	28 649	98.4	98.0	102.7	100.4	94	Activities of membership organisations	
95	Поправка на компјутери и предмети за лична употреба и за домаќинства	31 285	26 886	27 862	244.5	121.0	233.0	211.0	95	Repair of computers and personal and household goods	
96	Други лични услужни дејности	16 768	16 462	16 556	133.9	100.3	133.6	132.2	96	Other personal service activities	

За подетални информации погледнете ја веб-страницата на Државниот завод за статистика.

Further information about the statistics can be found on the web page of the State Statistical Office.



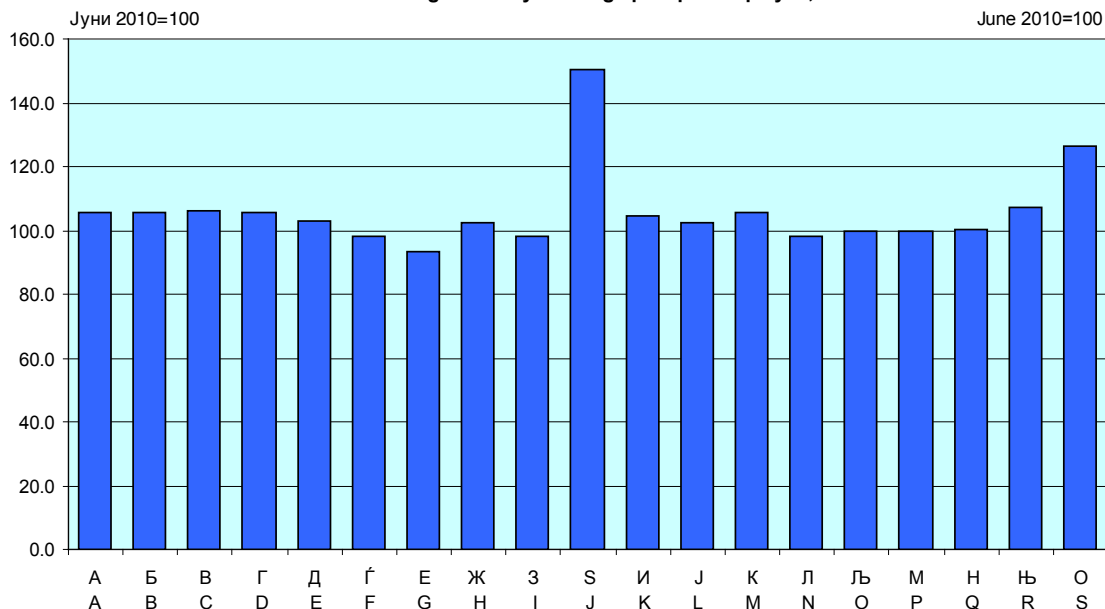
Просечна исплатена месечна нето-плата по вработен, јуни 2011
Average monthly net wage paid per employee, June 2011



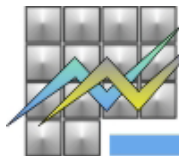
A	Земјоделство, шумарство и рибарство	A	Agriculture, forestry and fishing
B	Рударство и вадење на камен	B	Mining and quarrying
B	Преработувачка индустрија	C	Manufacturing
Г	Снабдување со електрична енергија, гас, пареа и климатизација	D	Electricity, gas, steam and air conditioning supply
Д	Снабдување со вода; отстранување на отпадни води, управување со отпадни дејности за санација на околината	E	Water supply; sewerage, waste management and remediation activities
Ѓ	Градежништво	F	Construction
Е	Трговија на големо и трговија на мало; поправка на моторни возила и мотоцикли	G	Wholesale and retail trade; repair of motor vehicles and motorcycles
Ж	Транспорт и складирање	H	Transportation and storage
З	Објекти за сместување и сервисни дејности со храна	I	Accommodation and food service activities
S	Информации и комуникации	J	Information and communication
И	Финансиски дејност и дејности на осигурување	K	Financial and insurance activities
J	Дејности во врска со недвижен имот	L	Real estate activities
K	Стручни, научни и технички дејности	M	Professional, scientific and technical activities
Л	Административни и помошни услужни дејности	N	Administrative and support service activities
Љ	Јавна управа и одбрана; задолжително социјално осигурување	O	Public administration and defence; compulsory social security
M	Образование	P	Education
H	Дејности на здравствена и социјална заштита	Q	Human health and social work activities
Њ	Уметност, забава и рекреација	R	Arts, entertainment and recreation
O	Други услужни дејности	S	Other service activities



Индекси на просечната исплатена месечна нето-плата по вработен, јуни 2011
Indices of the average monthly net wage paid per employee, June 2011



A	Земјоделство, шумарство и рибарство	A	Agriculture, forestry and fishing
B	Рударство и вадење на камен	B	Mining and quarrying
C	Преработувачка индустрија	C	Manufacturing
D	Снабдување со електрична енергија, гас, пареа и климатизација	D	Electricity, gas, steam and air conditioning supply
E	Снабдување со вода; отстранување на отпадни води, управување со отпадни дејности за санација на околината	E	Water supply; sewerage, waste management and remediation activities
F	Градежништво	F	Construction
G	Трговија на големо и трговија на мало; поправка на моторни возила и мотоцикли	G	Wholesale and retail trade; repair of motor vehicles and motorcycles
H	Транспорт и складирање	H	Transportation and storage
I	Објекти за сместување и сервисни дејности со храна	I	Accommodation and food service activities
J	Информации и комуникации	J	Information and communication
K	Финансиски дејност и дејности на осигурување	K	Financial and insurance activities
L	Дејности во врска со недвижен имот	L	Real estate activities
M	Стручни, научни и технички дејности	M	Professional, scientific and technical activities
N	Административни и помошни услужни дејности	N	Administrative and support service activities
O	Јавна управа и одбрана; задолжително социјално осигурување	O	Public administration and defence; compulsory social security
P	Образование	P	Education
Q	Дејности на здравствена и социјална заштита	Q	Human health and social work activities
R	Уметност, забава и рекреација	R	Arts, entertainment and recreation
S	Други услужни дејности	S	Other service activities



Методолошки објаснувања

Извор на податоци

Податоците за просечната исплатена месечна нето-плата се од редовното месечно статистичко истражување Труд.1 со кое се опфатени 70% од вработените во секој оддел од Националната класификација на дејностите.

Со истражувањето се опфатени сите вработени кои засновале работен однос (на определено или на неопределено време) со деловните субјекти од сите облици на сопственост и органите на државната власт, органите на локалната самоуправа, политичките партии, општествените организации и здруженија во Република Македонија.

Во истражувањето не се опфаќаат: лицата кои самостојно вршат дејност-професија и лицата кои работат кај нив и индивидуалните земјоделци.

Опфат и споредливост

Со истражувањето за просечната исплатена месечна нето-плата по вработен се опфатени исплатените месечни нето-плати на вработените кои имаат засновано работен однос.

Кога вработените за еден или повеќе месеци не примаат плата, во тој случај се исклучува податокот за бројот на вработени при пресметувањето на просекот за тој месец.

Продолжува на страница 11

Methodological explanations

Data source

Data on the average monthly net wage paid per employee are from the regular monthly statistical survey LABOUR.1, which covers about 70% of the employed in every section from the National classification of activities.

This survey covers all employees who have work contracts (for definite or indefinite time) with business entities from all kinds of ownership and state administrative bodies, local self-government bodies, political parties, public organizations and associations in the Republic of Macedonia.

This survey does not cover: persons who work in their own business-professional practice and their workers and individual farmers.

Coverage and comparison

The survey on average monthly net wage paid per employee covers all monthly net wages for employees who have work contracts.

When the employees don't have payment for one or more months, in that case the data on the number of employees are excluded in the calculation of the average for that month.

Continuing on page 11



Во податоците за просечната исплатена нето-плата по вработен, покрај редовните, вклучени се и заостанатите исплати за оние извештајни единици кои нередовно примаат плата. Податоците за заостанатите исплати за претходните месеци се обработуваат во тековниот месец, без да се врши корекција на веќе објавените и користени податоци.

Дефиниции

Вкупно исплатените нето-плати опфаќаат: исплатени нето-плати за извештајниот месец за работа во полно работно време, покусо од полното и подолго од полното работно време (прекувремена работа), надоместоци на нето-платата од средствата на деловниот субјект за годишен одмор, државни празници, платено отсуство до седум дена, платено отсуство за стручно образование, за боледување до 21 ден, како и по основ на распределба на добивка, без оглед на тоа на кој период се однесуваат, потоа надоместоци на нето-платата на товар на други работодавци за време поминато на вежба по покана на надлежен државен орган, цивилна заштита и сл.

Номиналните индекси се пресметани од апсолутните податоци за просечните нето-плати, додека реалните индекси на нето-платите се резултат на односите на номиналните индекси и индексите на трошоците на животот.

In the data on average monthly net wage paid per employee, besides regular, also included are payments for previous months for those reporting units which do not have their payments on time. The data on the payments for previous months are processed in the current month, without the possibility of correction of already published and used data.

Definition

Total paid net wages cover: paid net wages for the reporting month for work done in the full-time work, less than full and more than full-time work (overtime work), payments in respect of annual vacation, public holidays, paid leave up to seven days, paid leave for educational purposes, for sick-leave up to 21 days, as well as based on distribution of profit regardless of the period they refer to, then payments paid from other legal entities for time spent on army service and civil duties and etc.

Nominal indices are calculated from the absolute value of the average net wages, while the real indices for net wages are result of the relations of the nominal indices and consumer price indices.