

ПЛАТИ - WAGES

СООПШТЕНИЕ - NEWS RELEASE

Просечната месечна исплатена нето-плата по вработен, декември 2010

Според податоците на Државниот завод за статистика, индексот на просечната месечна исплатена нето-плата по вработен, во декември 2010 година, во однос на декември 2009 година, изнесува 104.7

Ваквото зголемување се должи, пред сè, на зголемувањето на просечната месечна исплатена нето-плата по вработен во секторите: Рударство и вадење на камен (17.9%), Рибарство (11.7%) и Трговија на големо и трговија на мало, поправка на моторни возила, мотоцикли и предмети за лична употреба и за домаќинствата (11.2%).

Најголем пораст на просечната месечна исплатена нето-плата по вработен, во однос на претходниот месец, е забележан во секторите: Сообраќај, складирање и врски (26.5%), Рударство и вадење на камен (11.2%) и Активности во врска со недвижен имот, изнајмување и деловни активности (10.4%).

Просечната месечна исплатена нето-плата по вработен во декември 2010 изнесува 21 454 денари.

Во декември 2010 година, 2.3% од вработените во Република Македонија не примиле плата.

Average monthly net wage paid per employee, December 2010

According to the data of the State Statistical Office the index of the average monthly net wage paid per employee in December 2010, compared to December 2009, was 104.7

This increase is caused by the increase of the average monthly net wage paid per employee in the sectors: Mining and quarrying (17.9%), Fishing (11.7%) and Wholesale and retail trade; repair of motor vehicles, motorcycles and personal and household goods (11.2%).

The biggest growth in the average monthly net wage paid per employee compared to the previous month was recorded in the sectors: Transport, storage and communications (26.5%), Mining and quarrying (11.2%) and Real estate, renting and business activities (10.4%).

The average monthly net wage paid per employee in December 2010 was 21 454 denars.

In December 2010, 2.3% of the employees in the Republic of Macedonia did not receive any payment.

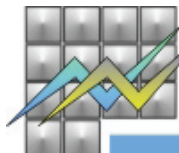
За подетални информации јавете се кај: Севдие Рамуко

For further information please call:

Sevdie Ramuko

☎ +389 2 3295 835

e-mail: sevdie.ramuko@stat.gov.mk



Просечна исплатена месечна нето-плата по вработен, декември 2010
Average monthly net wage paid per employee, December 2010

денари

denars

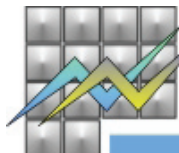
	XII 2010	I-XII 2010	X-XII 2010	Индекси / Indices				
				XII 2010	XII 2010	XII 2010	I-XII 2010	
				----- Ø 2009	----- XI 2010	----- XII 2009	----- I-XII 2009	
Просечна исплатена месечна нето-плата, во денари	21 454	20 553	20 891	107.5	104.0	104.7	103.0	Average monthly net wage, paid in denars
Реална нето-плата	-	-	-	104.5	103.3	101.7	101.4	Real net wage

Просечна исплатена месечна нето-плата по сектори на дејности, декември 2010
Average monthly net wage paid by sectors of activities, December 2010

денари

denars

	XII 2010	I-XII 2010	X-XII 2010	Индекси / Indices				
				XII 2010	XII 2010	XII 2010	I-XII 2010	
				----- Ø 2009	----- XI 2010	----- XII 2009	----- I-XII 2009	
Земјоделство (А+Б)	13 491	13 356	13 100	103.1	101.0	106.4	102.0	Agriculture (A+B)
Индустрија (од В до Ѓ)	21 329	20 091	20 547	110.6	106.3	109.1	104.1	Industry (from C to F)
Услуги (од Е до Љ)	23 456	22 282	22 687	106.0	104.8	102.5	100.7	Services (from G to O)



Просечна исплатена месечна нето-плата по вработен, декември 2010
Average monthly net wage paid per employee, December 2010

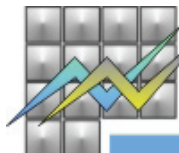
денари

denars

	XII 2010	I-XII 2010	X-XII 2010	Индекси / Indices				
				XII 2010	XII 2010	XII 2010	I-XII 2010	
				Ø 2009	XI 2010	XII 2009	I-XII 2009	
A ЗЕМЈОДЕЛСТВО, ЛОВ И ШУМАРСТВО	14 831	14 814	14 809	100.5	100.8	102.4	100.4	A AGRICULTURE, HUNTING AND FORESTRY
01 Земјоделство, лов и соодветни услужни дејности	13 373	13 341	13 242	99.3	102.5	103.0	99.1	01 Agriculture, hunting and related service activities
02 Шумарство, искористување на шуми и соодветни услужни дејности	18 254	18 812	18 771	100.2	97.2	97.6	103.2	02 Forestry, logging and related service activities
B РИБАРСТВО	12 151	11 898	11 391	106.4	101.2	111.7	104.2	B FISHING
05 Улов на риба, одгледување на риби и услужни активности во рибарството	12 151	11 898	11 391	106.4	101.2	111.7	104.2	05 Fishing, fish farming and related service activities
B РУДАРСТВО И ВАДЕЊЕ НА КАМЕН	24 086	21 870	22 537	118.5	111.2	117.9	107.6	C MINING AND QUARRYING
BA Вадење на енергетски сировини	23 260	22 168	21 706	157.5	106.7	157.0	150.1	CA Mining and quarrying of energy producing materials
10 Вадење на камен јаглен и лигнит, вадење на тресет	23 260	22 168	21 706	157.5	106.7	157.0	150.1	10 Mining of coal and lignite; extraction of peat
BB Вадење на други сировини и материјали, освен енергетски	24 112	21 861	22 563	118.2	111.3	117.6	107.2	CB Mining and quarrying, except of energy producing materials
13 Вадење на руди на метал	22 826	22 438	22 602	105.7	103.8	106.4	103.9	13 Mining of metal ores
14 Вадење на други руди и камен	26 124	21 003	22 501	139.2	123.5	136.3	111.9	14 Other mining and quarrying
Г ПРЕРАБОТУВАЧКА ИНДУСТРИЈА	16 084	14 755	15 241	116.3	108.7	108.5	106.7	D MANUFACTURING
ГА Производство на прехранбени производи, пијалаци и тутун	18 131	17 336	17 578	105.4	102.9	102.3	100.7	DA Manufacture of food products, beverages and tobacco
15 Производство на прехранбени производи и пијалаци	18 010	17 335	17 545	101.1	104.3	98.5	97.4	15 Manufacture of food products and beverages
16 Производство на тутунски производи и ферментација на тутун	18 412	17 337	17 654	115.1	99.5	110.7	108.4	16 Manufacture of tobacco products and fermentation of tobacco
ГБ Производство на текстил и текстилни производи	10 429	9 726	10 174	114.0	102.5	109.7	106.3	DB Manufacture of textiles and textile products
17 Производство на текстилни ткаенини	9 953	9 458	9 878	111.2	97.0	108.9	105.7	17 Manufacture of textiles
18 Производство на облека; доработка и боене на крзно	10 465	9 746	10 194	114.1	103.0	109.6	106.3	18 Manufacture of wearing apparel; dressing and dyeing of fur
ГВ Производство на кожа и предмети од кожа	9 757	9 402	9 504	108.0	102.2	103.8	104.1	DC Manufacture of leather and leather products
19 Штавење и доработка на кожа, производство на куфери, рачни торби, седла, сарачки производи и обувки	9 757	9 402	9 504	108.0	102.2	103.8	104.1	19 Tanning and dressing of leather; manufacture of luggage, handbags, saddlery, harness and footwear

Продолжува на страница 4

Continuing on page 4



Просечна исплатена месечна нето-плата по вработен, декември 2010
Average monthly net wage paid per employee, December 2010

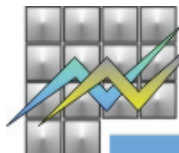
денари

denars

	XII 2010	I-XII 2010	X-XII 2010	Индекси / Indices				
				XII 2010	XII 2010	XII 2010	I-XII 2010	
				Ø 2009	XI 2010	XII 2009	I-XII 2009	
ГГ Преработка на дрво и производи од дрво	10 669	10 210	10 487	116.3	102.6	114.0	111.3	DD Manufacture of wood and wood products
20 Преработка на дрво, производи од дрво и плута, освен мебел, производство на предмети од слама и плетарски материјал	10 669	10 210	10 487	116.3	102.6	114.0	111.3	20 Manufacture of wood and of products of wood and cork, except furniture; manufacture of articles of straw and plaiting materials
ГД Производство на целулоза, хартија и производи од хартија; издавачка и печатарска дејност	20 336	19 440	19 741	111.6	104.5	105.1	106.7	DE Manufacture of pulp, paper and paper products; publishing and printing
21 Производство на целулоза, хартија и производи од хартија	19 268	18 609	18 830	113.4	104.2	104.9	109.5	21 Manufacture of pulp, paper and paper products
22 Издавачка дејност, печатење и репродукција на снимени медиуми	21 046	19 972	20 340	110.2	104.6	104.9	104.6	22 Publishing, printing and reproduction of recorded media
ГЃ Производство на кокс, деривати на нафта и нуклеарно гориво	34 000	32 726	33 590	109.0	102.4	105.2	104.9	DF Manufacture of coke, refined petroleum products and nuclear fuel
23 Производство на кокс, деривати на нафта и нуклеарно гориво	34 000	32 726	33 590	109.0	102.4	105.2	104.9	23 Manufacture of coke, refined petroleum products and nuclear fuel
ГЕ Производство на хемикалии, хемиски производи и вештачки и синтетички влакна	51 455	31 500	35 739	159.5	185.4	109.0	97.6	DG Manufacture of chemicals, chemical products and man-made fibres
24 Производство на хемикалии и хемиски производи	51 455	31 500	35 739	159.5	185.4	109.0	97.6	24 Manufacture of chemicals and chemical products
ГЖ Производство на производи од гума и производи од пластични маси	11 311	11 423	11 573	111.9	98.8	105.6	113.0	DH Manufacture of rubber and plastic products
25 Производство на производи од гума и производи од пластични маси	11 311	11 423	11 573	111.9	98.8	105.6	113.0	25 Manufacture of rubber and plastic products
ГЗ Производство на производи од други неметални минерали	22 478	21 192	22 122	99.7	105.8	109.6	94.0	DI Manufacture of other non-metallic mineral products
26 Производство на производи од други неметални минерали	22 478	21 192	22 122	99.7	105.8	109.6	94.0	26 Manufacture of other non-metallic mineral products
ГС Производство на основни метали и стандардни метални производи	18 040	17 659	17 574	116.6	106.1	111.4	114.1	DJ Manufacture of basic metals and fabricated metal products
27 Производство на основни метали	19 579	19 388	19 089	109.4	107.8	101.2	108.4	27 Manufacture of basic metals
28 Производство на метални производи во металопреработувачката фаза, освен машини и уреди	15 253	14 988	14 904	129.5	102.7	132.3	127.3	28 Manufacture of fabricated metal products, except machinery and equipment

Продолжува на страница 5

Continuing on page 5



Просечна исплатена месечна нето-плата по вработен, декември 2010
Average monthly net wage paid per employee, December 2010

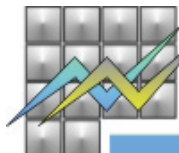
денари

denars

	XII 2010	I-XII 2010	X-XII 2010	Индекси / Indices				
				XII 2010	XII 2010	XII 2010	I-XII 2010	
				Ø 2009	XI 2010	XII 2009	I-XII 2009	
ГИ Производство на машини и уреди, неспоменати на друго место	15 838	15 631	16 298	101.0	97.9	102.8	99.7	DK Manufacture of machinery and equipment n.e.c.
29 Производство на машини и уреди, неспоменати на друго место	15 838	15 631	16 298	101.0	97.9	102.8	99.7	29 Manufacture of machinery and equipment n.e.c.
ГЈ Производство на електрични и оптички уреди	22 829	18 612	20 394	137.1	122.3	130.7	111.7	DL Manufacture of electrical and optical equipment
30 Производство на канцелариски машини и компјутери	26 852	25 809	26 551	97.1	100.1	95.9	93.3	30 Manufacture of office machinery and computers
31 Производство на електрични машини и апарати, неспоменати на друго место	22 580	17 440	19 543	149.7	129.1	143.0	115.7	31 Manufacture of electrical machinery and apparatus n.e.c.
32 Производство на радио, телевизиска и комуникациска опрема и апарати	12 107	12 241	12 362	81.5	97.5	82.0	82.4	32 Manufacture of radio, TV and communication equipment and apparatus
33 Производство на прецизни медицински и оптички инструменти и часовници	26 802	27 323	26 701	104.0	99.5	101.7	106.0	33 Manufacture of medical, precision and optical instruments, watches and clocks
ГК Производство на сообраќајни средства	20 385	18 463	20 058	130.8	103.1	101.9	118.5	DM Manufacture of transport equipment
34 Производство на моторни возила, приколки и полуприколки	14 066	13 384	13 772	106.3	104.7	96.3	101.1	34 Manufacture of motor vehicles, trailers and semi-trailers
35 Производство на други сообраќајни средства	26 677	23 525	26 262	149.8	102.6	113.3	132.1	35 Manufacture of other transport equipment
ГЛ Преработувачка индустрија, неспомената на друго место	11 971	11 422	11 805	114.5	100.6	113.7	109.3	DN Manufacturing n.e.c.
36 Производство на мебел и други разновидни производи, неспоменати на друго место	11 851	11 296	11 658	115.9	100.9	114.8	110.5	36 Manufacture of furniture; manufacturing n.e.c.
37 Рециклажа	12 558	12 104	12 551	101.2	99.3	103.2	97.5	37 Recycling
Д СНАБДУВАЊЕ СО ЕЛЕКТРИЧНА ЕНЕРГИЈА, ГАС И ВОДА	29 029	28 458	28 656	104.0	103.1	102.3	102.0	E ELECTRICITY, GAS AND WATER SUPPLY
40 Снабдување со електрична енергија, гас, пареа и топла вода	34 969	35 254	35 039	103.1	101.4	101.5	103.9	40 Electricity, gas, steam and hot water supply
41 Собирање, пречистување и дистрибуција на вода	19 319	18 647	18 940	103.9	103.7	102.5	100.3	41 Collection, purification and distribution of water
Ѓ ГРАДЕЖНИШТВО	16 116	15 279	15 752	106.6	102.9	110.4	101.1	F CONSTRUCTION
45 Градежништво	16 116	15 279	15 752	106.6	102.9	110.4	101.1	45 Construction

Продолжува на страница 6

Continuing on page 6



Просечна исплатена месечна нето-плата по вработен, декември 2010
Average monthly net wage paid per employee, December 2010

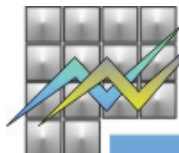
денари

denars

	XII 2010	I-XII 2010	X-XII 2010	Индекси / Indices				
				XII 2010	XII 2010	XII 2010	I-XII 2010	
				Ø 2009	XI 2010	XII 2009	I-XII 2009	
E ТРГОВИЈА НА ГОЛЕМО И ТРГОВИЈА НА МАЛО, ПОПРАВКА НА МОТОРНИ ВОЗИЛА, МОТОЦИКЛИ И ПРЕДМЕТИ ЗА ЛИЧНА УПОТРЕБА И ЗА ДОМАКИНСТВАТА	19 324	18 773	18 897	110.0	104.4	111.2	106.9	G WHOLESAL AND RETAIL TRADE, REPAIR OF MOTOR VEHICLES, MOTORCYCLES AND PERSONAL AND HOUSEHOLD GOODS
50 Продажба, одржување и поправка на моторни возила и мотоцикли, продажба на мало на моторни горива	26 366	25 977	26 196	98.5	102.0	95.5	97.1	50 Sale, maintenance and repair of motor vehicles and motorcycles, retail sale of automotive fuel
51 Трговија на големо и посредничка трговија, освен трговија со моторни возила и мотоцикли	25 481	23 730	24 268	108.7	109.3	109.5	101.2	51 Wholesale trade and commission trade, except of motor vehicles and motorcycles
52 Трговија на мало, освен трговија со моторни возила и мотоцикли; поправка на предмети за лична употреба и за домаќинствата	13 923	13 660	13 710	107.0	103.1	107.9	104.9	52 Retail trade, except of motor vehicles and motorcycles, repair of personal and household goods
Ж ХОТЕЛИ И РЕСТОРАНИ	14 644	14 364	14 683	94.9	100.4	92.9	93.1	H HOTELS AND RESTAURANTS
55 Хотели и ресторани	14 644	14 364	14 683	94.9	100.4	92.9	93.1	55 Hotels and restaurants
3 СООБРАЌАЈ, СКЛАДИРАЊЕ И ВРСКИ	31 319	25 312	27 040	122.8	126.5	106.3	99.3	I TRANSPORT, STORAGE AND COMMUNICATIONS
60 Копнен сообраќај, цевоводен транспорт	18 714	18 474	18 865	100.0	99.4	97.2	98.7	60 Land transport; transport via pipelines
62 Воздушен сообраќај	48 318	51 068	63 592	120.9	51.1	127.5	127.8	62 Air transport
63 Придружни и помошни активности во сообраќајот; активности на патничките агенции	28 335	29 004	29 395	101.1	96.3	97.3	103.5	63 Supporting and auxiliary transport activities; activities of travel agencies
64 Поштенски активности и телекомуникации	50 067	34 068	37 966	147.4	157.1	116.4	100.3	64 Post and telecommunications
S ФИНАНСИСКО ПОСРЕДУВАЊЕ	37 958	36 470	37 086	105.0	101.3	101.7	100.9	J FINANCIAL INTERMEDIATION
65 Финансиско посредување, освен осигурување и пензиски фондови	37 531	36 247	36 987	104.5	99.5	102.9	101.0	65 Financial intermediation, except insurance and pension funds
66 Осигурување и реосигурување, пензиски фондови, освен задолжителна социјална заштита	38 612	36 431	36 207	104.1	110.4	92.6	98.3	66 Insurance, reinsurance and pension funds, except compulsory social security
67 Помошни активности во финансиското посредување	53 581	48 720	51 324	129.0	106.4	128.3	117.3	67 Auxiliary activities to financial intermediation

Продолжува на страница 7

Continuing on page 7



Просечна исплатена месечна нето-плата по вработен, декември 2010
Average monthly net wage paid per employee, December 2010

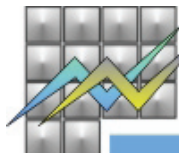
денари

denars

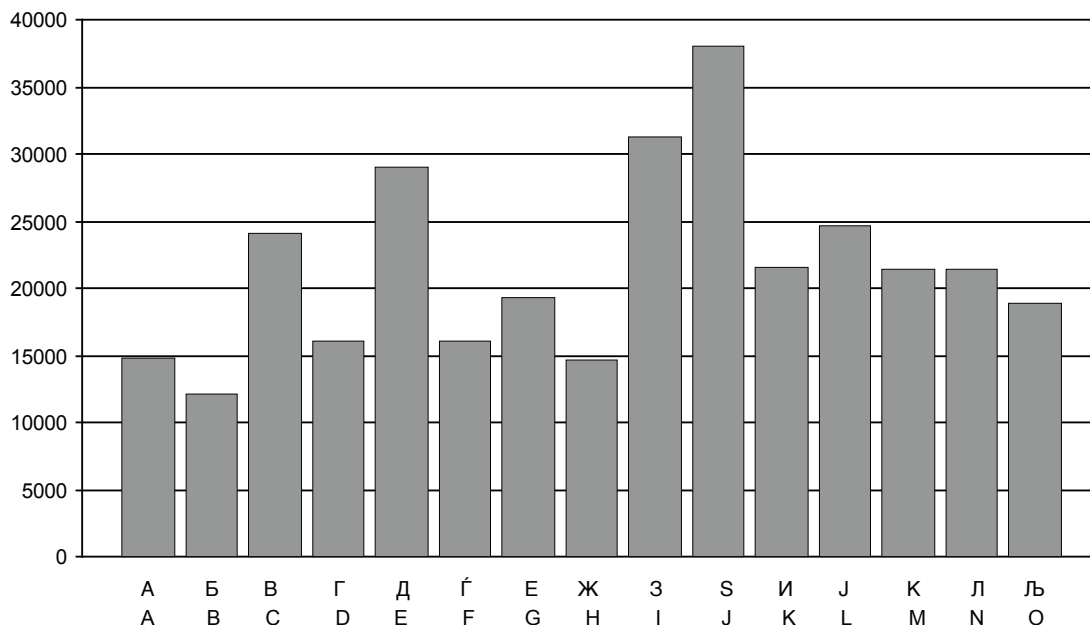
	XII 2010	I-XII 2010	X-XII 2010	Индекси / Indices				
				XII 2010	XII 2010	XII 2010	I-XII 2010	
				Ø 2009	XI 2010	XII 2009	I-XII 2009	
И АКТИВНОСТИ ВО ВРСКА СО НЕДВИЖЕН ИМОТ, ИЗНАЈМУВАЊЕ И ДЕЛОВНИ АКТИВНОСТИ	21 609	19 895	20 214	107.2	110.4	102.9	98.7	K REAL ESTATE, RENTING AND BUSINESS ACTIVITIES
70 Активности во врска со недвижен имот	25 993	25 568	25 603	95.6	102.0	95.2	94.1	70 Real estate activities
71 Изнајмување на машини и опрема без ракувач и изнајмување на предмети за лична употреба и за домаќинствата	17 788	17 483	18 622	100.4	93.7	102.8	98.7	71 Renting of machinery and equipment without operator and of personal and household goods
72 Компјутерски и сродни активности	38 774	31 778	33 606	126.8	125.6	94.9	103.9	72 Computer and related activities
73 Истражување и развој	25 661	25 525	25 752	106.3	98.9	100.7	105.7	73 Research and development
74 Други деловни активности	18 653	17 501	17 498	102.8	110.7	101.8	96.5	74 Other business activities
J ЈАВНА УПРАВА И ОДБРАНА, ЗАДОЛЖИТЕЛНА СОЦИЈАЛНА ЗАШТИТА	24 646	24 852	24 797	100.7	98.7	102.2	101.5	L PUBLIC ADMINISTRATION AND DEFENCE, COMPULSORY SOCIAL SECURITY
75 Јавна управа и одбрана, задолжителна социјална заштита	24 646	24 852	24 797	100.7	98.7	102.2	101.5	75 Public administration and defence, compulsory social security
К ОБРАЗОВАНИЕ	21 420	21 172	21 403	107.8	99.7	105.8	106.5	M EDUCATION
80 Образование	21 420	21 172	21 403	107.8	99.7	105.8	106.5	80 Education
Л ЗДРАВСТВО И СОЦИЈАЛНА РАБОТА	21 361	21 626	21 560	98.4	98.8	97.6	99.6	N HEALTH AND SOCIAL WORK
85 Здравство и социјална работа	21 361	21 626	21 560	98.4	98.8	97.6	99.6	85 Health and social work
Љ ДРУГИ КОМУНАЛНИ, КУЛТУРНИ, ОПШТИ И ЛИЧНИ УСЛУЖНИ АКТИВНОСТИ	18 823	18 078	18 499	102.8	102.0	100.5	98.7	O OTHER COMMUNITY, SOCIAL AND PERSONAL SERVICE ACTIVITIES
90 Отстранување на отпадни води и ѓубре, санитарни и слични активности	18 214	17 245	17 622	103.1	106.6	100.4	97.6	90 Sewage and refuse disposal, sanitation and similar activities
91 Дејност на организацији врз база на зачленување	30 461	28 586	30 178	112.8	101.2	106.4	105.9	91 Activities of membership organizations
92 Рекреативни, спортски, културни и забавни активности	18 038	18 072	18 149	100.3	98.3	99.1	100.4	92 Recreational, sporting, cultural and other amusement activities
93 Други услужни дејности	16 728	12 522	14 460	145.2	118.3	139.7	108.7	93 Other service activities

За подетални информации погледнете ја веб-страницата на Државниот завод за статистика.

Further information about the statistics can be found on the web page of the State Statistical Office.

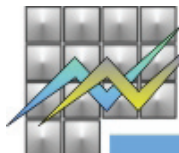


Просечна исплатена месечна нето-плата по вработен, декември 2010
Average monthly net wage paid per employee, December 2010

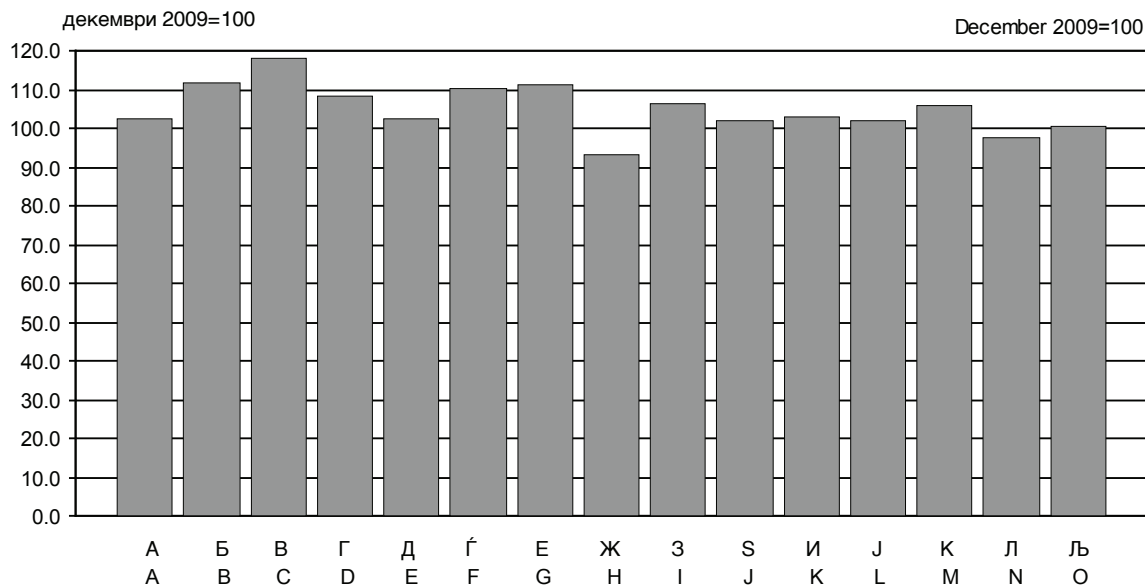


- A Земјоделство, лов и шумарство
- Б Рибарство
- В Рударство и вадење на камен
- Г Преработувачка индустрија
- Д Снабдување со електрична енергија, гас и вода
- Ѓ Градежништво
- Е Трговија на големо и трговија на мало, поправка на моторни возила, мотоцикли и предмети за лична употреба и за домаќинствата
- Ж Хотели и ресторани
- З Сообраќај, складирање и врски
- С Финансиско посредување
- И Активности во врска со недвижен имот, изнајмување и деловни активности
- Ј Јавна управа и одбрана, задолжителна социјална заштита
- К Образование
- Л Здравство и социјална работа
- Љ Други комунални, културни, општи и лични услужни активности

- A Agriculture, hunting and forestry
- B Fishing
- C Mining and quarrying
- D Manufacturing
- E Electricity, gas and water supply
- F Construction
- G Wholesale and retail trade, repair of motor vehicles, motorcycles and personal and household goods
- H Hotels and restaurants
- I Transport, storage and communications
- J Financial intermediation
- K Real estate, renting and business activities
- L Public administration and defence, compulsory social security
- M Education
- N Health and social work
- O Other activities of communal, cultural, general and personal services

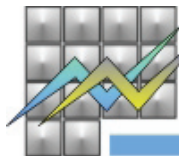


Индекси на просечната исплатена месечна нето-плата по вработен, декември 2010
Indices of the average monthly net wage paid per employee, December 2010



- A Земјоделство, лов и шумарство
- Б Рибарство
- В Рударство и вадење на камен
- Г Преработувачка индустрија
- Д Снабдување со електрична енергија, гас и вода
- Ѓ Градежништво
- Е Трговија на големо и трговија на мало, поправка на моторни возила, мотоцикли и предмети за лична употреба и за домаќинствата
- Ж Хотели и ресторани
- З Сообраќај, складирање и врски
- С Финансиско посредување
- И Активности во врска со недвижен имот, изнајмување и деловни активности
- Ј Јавна управа и одбрана, задолжителна социјална заштита
- К Образование
- Л Здравство и социјална работа
- Љ Други комунални, културни, општи и лични услужни активности

- A Agriculture, hunting and forestry
- B Fishing
- C Mining and quarrying
- D Manufacturing
- E Electricity, gas and water supply
- F Construction
- G Wholesale and retail trade, repair of motor vehicles, motorcycles and personal and household goods
- H Hotels and restaurants
- I Transport, storage and communications
- J Financial intermediation
- K Real estate, renting and business activities
- L Public administration and defence, compulsory social security
- M Education
- N Health and social work
- O Other activities of communal, cultural, general and personal services



Методолошки објаснувања

Извор на податоци

Податоците за просечната исплатена месечна нето-плата се од редовното месечно статистичко истражување Труд.1 со кое се опфатени 70% од вработените во секој оддел од Националната класификација на дејностите.

Со истражувањето се опфатени сите вработени кои засновале работен однос (на определено или на неопределено време) со деловните субјекти од сите облици на сопственост и органите на државната власт, органите на локалната самоуправа, политичките партии, општествените организации и здруженија во Република Македонија.

Во истражувањето не се опфаќаат: лицата кои самостојно вршат дејност-професија и лицата кои работат кај нив и индивидуалните земјоделци.

Опфат и споредливост

Со истражувањето за просечната исплатена месечна нето-плата по вработен се опфатени исплатените месечни нето-плати на вработените кои имаат засновано работен однос.

Кога вработените за еден или повеќе месеци не примаат плата, во тој случај се исклучува податокот за бројот на вработени при пресметувањето на просекот за тој месец.

Продолжува на страница 11

Methodological explanations

Data source

Data on the average monthly net wage paid per employee are from the regular monthly statistical survey LABOUR.1, which covers about 70% of the employed in every section from the National classification of activities.

This survey covers all employees who have work contracts (for definite or indefinite time) with business entities from all kinds of ownership and state administrative bodies, local self-government bodies, political parties, public organizations and associations in the Republic of Macedonia.

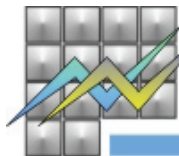
This survey does not cover: persons who work in their own business-professional practice and their workers and individual farmers.

Coverage and comparison

The survey on average monthly net wage paid per employee covers all monthly net wages for employees who have work contracts.

When the employees don't have payment for one or more months, in that case the data on the number of employees are excluded in the calculation of the average for that month.

Continuing on page 11



Во податоците за просечната исплатена нето-плата по вработен, покрај редовните, вклучени се и заостанатите исплати за оние извештајни единици кои нередовно примаат плата. Податоците за заостанатите исплати за претходните месеци се обработуваат во тековниот месец, без да се врши корекција на веќе објавените и користени податоци.

Дефиниции

Вкупно исплатените нето-плати опфаќаат: исплатени нето-плати за извештајниот месец за работа во полно работно време, покусо од полното и подолго од полното работно време (прекувремена работа), надоместоци на нето-платата од средствата на деловниот субјект за годишен одмор, државни празници, платено отсуство до седум дена, платено отсуство за стручно образование, за боледување до 21 ден и сл., надоместоци на нето-платата на товар на други работодавци за време поминато на вежба по покана на надлежен државен орган, цивилна заштита и сл.

Номиналните индекси се пресметани од апсолутните податоци за просечните нето-плати, додека реалните индекси на нето-платите се резултат на односите на номиналните индекси и индексите на трошоците на животот.

In the data on average monthly net wage paid per employee, besides regular, also included are payments for previous months for those reporting units which do not have their payments on time. The data on the payments for previous months are processed in the current month, without the possibility of correction of already published and used data.

Definition

Total paid net wages cover: paid net wages for the reporting month for work done in the full-time work, less than full and more than full-time work (overtime work), payments in respect of annual vacation, public holidays, paid leave up to seven days, paid leave for educational purposes, for sick-leave up to 21 days, etc., payments paid from other legal entities for time spent on army service and civil duties and etc.

Nominal indices are calculated from the absolute value of the average net wages, while the real indices for net wages are result of the relations of the nominal indices and consumer price indices.