



ПАЗАР НА ТРУДОТ - LABOUR MARKET

СООПШТЕНИЕ - NEWS RELEASE

Активно население Резултати од Анкетата за работната сила, IV тримесечје, 2010 година

Според податоците на Државниот завод за статистика, во IV тримесечје од 2010 година активното население во Република Македонија брои 954 928 лица од кои вработени се 659 557 лица или 69.1%, а 295 371 лице или 30.9% се невработени.

Стапката на активност во овој период изнесува 57.8, стапката на вработеност 39.9, додека стапката на невработеност изнесува 30.9.

Active Population Results from the Labour Force Survey, 4th quarter 2010

According to the data of the State Statistical Office, in the IV quarter of 2010, the labour force in the Republic of Macedonia numbered 954 928 persons, of which 659 557 or 69.1% were employed and 295 371 or 30.9% were unemployed persons.

The activity rate in this period was 57.8, the employment rate was 39.9, whereas the unemployment rate was 30.9.

За подетални информации јавете се кај:

For further information please call:

Веселинка Тодоровска

VeselinkaTodorovska

☎ +389 2 3295 627

e-mail: veselinka.todorovska@stat.gov.mk



АКТИВНО НАСЕЛЕНИЕ И СТАПКИ НА АКТИВНОСТ

LABOUR FORCE AND ACTIVITY RATES

	Вкупно население Total population	Активно население Labour Force			Стапка на активност Activity rate	Стапка на вработеност Employment rate	Стапка на невработеност Unemployment rate
		вкупно Total	вработени Employed	невработени Unemployed			
2008	1 633 341	919 424	609 015	310 409	56.3	37.3	33.8
2009	1 638 869	928 775	629 901	298 873	56.7	38.4	32.2
2009/IV	1 642 360	921 534	622 720	298 814	56.1	37.9	32.4
2010/IV	1 652 026	954 928	659 557	295 371	57.8	39.9	30.9

Поради пресметките од примерокот и извршените заокружувања на пресметаните резултати на единици, понекогаш се можни мали отстапувања на оцените на вкупното од резултатите добиени со сумирање на одделни ставки што ги сочинуваат збировите.

Because of calculations of the sample and rounding up calculated results to one number, sometimes deviations are possible in the total of the results that are obtained by summing up individual items.

НАСЕЛЕНИЕ НА ВОЗРАСТ ОД 15 ГОДИНИ И ПОВЕЌЕ, СПОРЕД ЕКОНОМСКАТА АКТИВНОСТ И ПОЛОТ

POPULATION AGED 15 YEARS AND OVER BY ECONOMIC ACTIVITY AND GENDER

	IV тримесечје, 2010 / IV quarter 2010		IV 2010 ----- IV 2009	
	лица persons	структура по пол structure by gender		
Активно население				Labour Force
Вкупно	954 928	100.0	103.6	Total
Мажи	578 896	60.6	101.7	Men
Жени	376 032	39.4	106.7	Women
Вработени				Employed
Вкупно	659 557	100.0	105.9	Total
Мажи	401 884	60.9	104.8	Men
Жени	257 673	39.1	107.7	Women
Невработени				Unemployed
Вкупно	295 371	100.0	98.8	Total
Мажи	177 012	59.9	95.3	Men
Жени	118 359	40.1	104.7	Women
Неактивно население				Inactive population
Вкупно	697 098	100.0	96.7	Total
Мажи	247 173	35.5	98.1	Men
Жени	449 925	64.5	96.0	Women



РАБОТОСПОСОБНО НАСЕЛЕНИЕ СПОРЕД ЕКОНОМСКАТА АКТИВНОСТ, ПО ВОЗРАСНИ ГРУПИ И ПО ПОЛ
WORKING AGE POPULATION BY ECONOMIC ACTIVITY, AGE GROUPS AND GENDER

Возраст / Age	Вкупно / Total		Работна сила Labour Force		Вработени Employed		Невработени Unemployed		Неактивно население Inactive population						
	2009/IV	2010/III	2009/IV	2010/III	2009/IV	2010/III	2009/IV	2010/III	2009/IV	2010/III					
	2010/IV	2010/IV	2010/IV	2010/IV	2010/IV	2010/IV	2010/IV	2010/IV	2010/IV	2010/IV					
Вкупно / Total	1 642 360	1 649 507	1 652 026	921 534	949 313	954 928	622 720	648 773	659 557	298 814	300 540	295 371	720 826	700 194	697 098
15-24	321 364	318 888	318 015	108 385	109 403	103 714	47 075	52 665	51 292	61 309	56 738	52 423	212 979	209 485	214 301
25-49	759 953	761 876	762 494	598 547	615 123	624 901	414 246	423 458	435 788	184 302	191 666	189 114	161 406	146 753	137 593
50-64	361 220	367 906	370 202	207 626	216 463	216 021	154 849	164 729	162 757	52 777	51 794	53 264	153 594	151 443	154 181
65 години и повеќе 65 years and over	199 823	200 837	201 315	6 976	8 323	10 291	6 550	7 921	9 720	426	402	571	192 847	192 514	191 024
15-64	1 442 537	1 448 670	1 450 711	914 558	940 989	944 636	616 170	640 852	649 837	298 388	300 138	294 801	527 979	507 681	506 075
	Мажи / Men														
Вкупно / Total	821 148	824 754	826 069	569 104	579 310	578 896	383 380	393 316	401 884	185 724	185 994	177 012	252 044	245 444	247 173
15-24	164 932	163 639	163 195	70 862	70 348	66 710	32 094	33 783	32 364	38 769	36 565	34 347	94 070	93 291	96 485
25-49	387 196	388 155	388 519	359 532	364 987	366 179	249 723	250 083	259 091	109 809	114 904	107 088	27 664	23 168	22 340
50-64	178 374	181 892	183 081	133 811	138 833	139 433	96 844	104 667	104 295	36 967	34 166	35 139	44 563	43 059	43 648
65 години и повеќе 65 years and over	90 646	91 068	91 274	4 899	5 142	6 573	4 719	4 783	6 134	180	359	439	85 747	85 926	84 701
15-64	730 502	733 686	734 795	564 205	574 168	572 322	378 661	388 533	395 750	185 545	185 635	176 574	166 297	159 518	162 473
	Жени / Women														
Вкупно / Total	821 212	824 753	825 957	352 430	370 003	376 032	239 340	255 457	257 673	113 090	114 546	118 359	468 782	454 750	449 925
15-24	156 432	155 249	154 820	37 523	39 055	37 004	14 982	18 882	18 928	22 541	20 173	18 076	118 909	116 194	117 816
25-49	372 757	373 721	373 975	239 016	250 136	258 722	164 523	173 375	176 696	74 493	76 761	82 026	133 741	123 585	115 253
50-64	182 846	186 014	187 121	73 815	77 630	76 588	58 005	60 061	58 463	15 810	17 569	18 125	109 031	108 384	110 533
65 години и повеќе 65 years and over	109 177	109 769	110 041	2 077	3 181	3 718	1 831	3 139	3 586	246	43	132	107 100	106 588	106 323
15-64	712 035	714 984	715 916	350 354	366 821	372 314	237 510	252 318	254 087	112 844	114 503	118 227	361 681	348 163	343 602



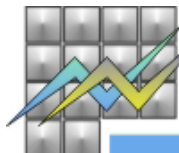
РАБОТОСПОСОБНО НАСЕЛЕНИЕ СПОРЕД ЕКОНОМСКАТА АКТИВНОСТ, ПО ВОЗРАСНИ ГРУПИ И ПО ПОЛ - структура
WORKING AGE POPULATION BY ECONOMIC ACTIVITY, AGE GROUPS AND GENDER - Structure

Возраст / Age	Вкупно Total		Активно население Labour Force		Вработени Employed		Невработени Unemployed		Неактивно население Inactive population	
	2009/IV	2010/III	2009/IV	2010/III	2009/IV	2010/III	2009/IV	2010/III	2009/IV	2010/III
	2010/IV	2010/IV	2010/IV	2010/IV	2010/IV	2010/IV	2010/IV	2010/IV	2010/IV	2010/IV
Вкупно / Total	100.0	100.0	100.0	100.0	100.0	100.0	100.0	100.0	100.0	100.0
15-24	19.6	19.3	11.8	11.5	7.6	8.1	7.8	20.5	18.9	29.5
25-49	46.3	46.2	65.0	64.8	66.5	65.3	66.1	61.7	63.8	22.4
50-64	22.0	22.3	22.5	22.8	24.9	25.4	24.7	17.7	17.2	21.3
65 години и повеќе 65 years and over	12.2	12.2	0.8	0.9	1.1	1.2	1.5	0.1	0.1	26.8
15-64	87.8	87.8	99.2	99.1	98.9	98.8	98.5	99.9	99.9	73.2
Вкупно / Total	100.0	100.0	100.0	100.0	100.0	100.0	100.0	100.0	100.0	100.0
15-24	20.1	19.8	12.5	12.1	8.4	8.6	8.1	20.9	19.7	37.3
25-49	47.2	47.1	63.2	63.0	65.1	63.6	64.5	59.1	61.8	11.0
50-64	21.7	22.1	23.5	24.0	25.3	26.6	26.0	19.9	18.4	17.7
65 години и повеќе 65 years and over	11.0	11.0	0.9	0.9	1.2	1.2	1.5	0.1	0.2	34.0
15-64	89.0	89.0	99.1	99.1	98.8	98.8	98.5	99.9	99.8	66.0
Вкупно / Total	100.0	100.0	100.0	100.0	100.0	100.0	100.0	100.0	100.0	100.0
15-24	19.0	18.8	10.6	10.6	6.3	7.4	7.3	19.9	17.6	25.4
25-49	45.4	45.3	67.8	67.6	68.7	67.9	68.6	65.9	67.0	28.5
50-64	22.3	22.6	20.9	21.0	24.2	23.5	22.7	14.0	15.3	23.3
65 години и повеќе 65 years and over	13.3	13.3	0.6	0.9	0.8	1.2	1.4	0.2	0.0	22.8
15-64	86.7	86.7	99.4	99.1	99.2	98.8	98.6	99.8	100.0	77.2



СТАПКИ НА АКТИВНОСТ НА НАСЕЛЕНИЕТО ПО ВОЗРАСНИ ГРУПИ И ПО ПОЛ
ACTIVITY RATES OF THE POPULATION BY AGE GROUPS AND GENDER

	Стапка на активност Activity rate		Стапка на вработеност Employment rate		Стапка на невработеност Unemployment rate	
	2009/IV	2010/IV	2009/IV	2010/IV	2009/IV	2010/IV
	Вкупно / Total					
Вкупно / Total	56.1	57.8	37.9	39.9	32.4	30.9
15-24	33.7	32.6	14.6	16.1	56.6	50.5
25-49	78.8	82.0	54.5	57.2	30.8	30.3
50-64	57.5	58.4	42.9	44.0	25.4	24.7
65 и повеќе 65 years and over	3.5	5.1	3.3	4.8	6.1	5.5
15-64	63.4	65.1	42.7	44.8	32.6	31.2
	Мажи / Men					
Вкупно / Total	69.3	70.1	46.7	48.7	32.6	30.6
15-24	43.0	40.9	19.5	19.8	54.7	51.5
25-49	92.9	94.2	64.5	66.7	30.5	29.2
50-64	75.0	76.2	54.3	57.0	27.6	25.2
65 и повеќе 65 years and over	5.4	7.2	5.2	6.7	3.7	6.7
15-64	77.2	77.9	51.8	53.9	32.9	30.9
	Жени / Women					
Вкупно / Total	42.9	45.5	29.1	31.2	32.1	31.5
15-24	24.0	23.9	9.6	12.2	60.1	48.8
25-49	64.1	69.2	44.1	47.2	31.2	31.7
50-64	40.4	40.9	31.7	31.2	21.4	23.7
65 и повеќе 65 years and over	1.9	3.4	1.7	3.3	11.8	3.6
15-64	49.2	52.0	33.4	35.5	32.2	31.8

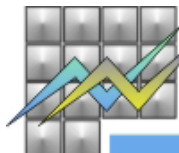


ВРАБОТЕНИ СПОРЕД СЕКТОРИТЕ И ВИДОТ НА СОПСТВЕНОСТА НА ДЕЛОВНИТЕ СУБЈЕКТИ, IV ТРИМЕСЕЧЈЕ 2010
EMPLOYED BY SECTORS AND BY TYPE OF OWNERSHIP OF THE BUSINESS ENTITIES, IV QUARTER 2010

Сектори	Вкупно Total	Приватна сопственост Private ownership	Друга сопственост ¹⁾ Other ownership ¹⁾	Sectors
Вкупно	659 557	494 793	164 764	Total
A Земјоделство, лов и шумарство	126 928	123 591	3 337	A Agriculture, hunting and forestry
Б Рибарство	67	67	-	B Fishing
В Рударство и вадење на камен	4 389	3 929	459	C Mining and quarrying
Г Преработувачка индустрија	128 727	119 984	8 743	D Manufacturing
Д Снабдување со електрична енергија, гас и вода	15 542	4 897	10 645	E Electricity, gas and water supply
Ѓ Градежништво	40 366	35 518	4 848	F Construction
Е Трговија на големо и трговија на мало; поправка на моторни возила, мотоцикли и предмети за лична употреба и за домаќинствата	104 824	103 263	1 561	G Wholesale and retail trade, repair of motor vehicles, motorcycles and personal and household goods
Ж Хотели и ресторани	21 573	21 446	127	H Hotels and restaurants
З Сообраќај, складирање и врски	34 930	26 482	8 448	I Transport, storage and communication
С Финансиско посредување	10 333	9 083	1 250	J Financial intermediation
И Активности во врска со недвижен имот, изнајмување и деловни активности	21 038	16 844	4 194	K Real estate, renting and business activities
Ј Јавна управа и одбрана; задолжителна социјална заштита	45 915	-	45 915	L Public administration and defence, compulsory social security
К Образование	39 914	2 842	37 072	M Education
Л Здравство и социјална работа	36 283	11 269	25 014	N Health and social work
Љ Други комунални, културни, општи и лични услужни активности	26 369	13 811	12 558	O Other community, social and personal service activities
М Приватни домаќинства кои вработуваат домашен персонал и неиздиференцирани дејности на домаќинствата за производство на стоки за сопствени потреби	1 766	1 766	-	P Private households employing domestic staff and undifferentiated production activities of households for own use
Н Екстериторијални организации и тела	592	-	592	Q Extra-territorial organisations and bodies

¹⁾ Друга сопственост (општествена, мешовита, задружна, државна)

¹⁾ Other ownership (social, mixed, collective, state)



ВРАБОТЕНИ СПОРЕД ЕКОНОМСКИОТ СТАТУС, ПО СЕКТОРИ И ПО ОДДЕЛИ НА ДЕЈНОСТ, IV ТРИМЕСЕЧЈЕ 2010

EMPLOYED BY ECONOMIC STATUS, SECTORS AND DIVISIONS OF ACTIVITIES, IV QUARTER 2010

Сектори и оддели	Вкупно Total	Вработен Employee	Работодавец Employer	Вработен за сопствена сметка Self-employed	Неплатен семеен работник Unpaid family worker	Sectors and divisions
ВКУПНО	659 557	461 599	36 770	91 095	70 093	TOTAL
A ЗЕМЈОДЕЛСТВО, ЛОВ И ШУМАРСТВО	126 928	11 199	3 485	50 976	61 268	A AGRICULTURE, HUNTING AND FORESTRY
01 Земјоделство, лов и соодветни услужни активности	123 951	9 556	3 485	49 642	61 268	01 Agriculture, hunting and related service activities
02 Шумарство, искористување на шуми и соодветни услужни активности	2 978	1 643	-	1 334	-	02 Forestry, logging and related service activities
B РИБАРСТВО	67	67	-	-	-	B FISHING
05 Улов на риба, одгледување на риби и услужни активности во рибарството	67	67	-	-	-	05 Fishing, fish forming and related service activities
B РУДАРСТВО И ВАДЕЊЕ НА КАМЕН	4 389	4 389	-	-	-	C MINING AND QUARRYING
BA Вадење на енергетски суровини	650	650	-	-	-	CA Mining and quarrying of energy producing materials
10 Вадење на камен јаглен и лигнит, вадење тресет	650	650	-	-	-	10 Mining of coal and lignite, extraction of peat
BB Вадење на други суровини и материјали, освен енергетски	3 739	3 739	-	-	-	CB Mining and quarrying, except of energy producing materials
13 Вадење на руди на метал	3 304	3 304	-	-	-	13 Mining of metal ores
14 Вадење на други руди и камен	435	435	-	-	-	14 Other mining and quarrying
Г ПРЕРАБОТУВАЧКА ИНДУСТРИЈА	128 727	115 656	7 072	4 364	1 635	D MANUFACTURING
ГА Производство на прехранбени производи, пијалаци и тутун	27 007	23 971	2 183	625	228	DA Manufacture of food products, beverages and tobacco
15 Производство на прехранбени производи и пијалаци	23 102	20 066	2 183	625	228	15 Manufacture of food products and beverages
16 Производство на тутунски производи и ферментација на тутун	3 905	3 905	-	-	-	16 Manufacture of tobacco products and fermentation of tobacco
ГБ Производство на текстил и текстилни производи	45 307	43 372	1 142	555	238	DB Manufacture of textiles and textile products
17 Производство на текстилни ткаенини	2 206	2 206	-	-	-	17 Manufacture of textiles
18 Производство на облека; доработка и боене на крзно	43 101	41 166	1 142	555	238	18 Manufacture of wearing apparel; dressing and dyeing of fur
ГВ Производство на кожа и предмети од кожа	1 160	1 160	-	-	-	DC Manufacture of leather and leather products
19 Штавење и доработка на кожа, производство на куфери, рачни торби, седла, сарачки производи и обувки	1 160	1 160	-	-	-	19 Tanning and dressing of leather; manufacture of luggage, handbags, saddlery, harness and footwear
ГГ Преработка на дрво и производи од дрво	3 125	1 933	790	305	96	DD Manufacture of wood and wood products
20 Преработка на дрво, производи од дрво и плута, освен мебел, производство на предмети од слама и плетарски материјал	3 125	1 933	790	305	96	20 Manufacture of wood and of products of wood and cork, except furniture; manufacture of articles of straw and plaiting materials

Продолжува на страница 8 / Continuing on page 8



ВРАБОТЕНИ СПОРЕД ЕКОНОМСКИОТ СТАТУС, ПО СЕКТОРИ И ПО ОДДЕЛИ НА ДЕЈНОСТ, IV ТРИМЕСЕЧЈЕ 2010

EMPLOYED BY ECONOMIC STATUS, SECTORS AND DIVISIONS OF ACTIVITIES, IV QUARTER 2010

Сектори и оддели		Вкупно Total	Вработен Employee	Работодавец Employer	Вработен за сопствена сметка Self-employed	Неплатен семеен работник Unpaid family worker	Sectors and divisions
ГД	Производство на целулоза, хартија и производи од хартија; издавачка и печатарска дејност	5 148	4 269	217	662	-	DE Manufacture of pulp, paper and paper products; publishing and printing
21	Производство на целулоза, хартија и производи од хартија	1 804	1 804	-	-	-	21 Manufacture of pulp, paper and paper products
22	Издавачка дејност, печатење и репродукција на снимени медиуми	3 344	2 465	217	662	-	22 Publishing, printing and reproduction of recorded media
ГГ	Производство на кокс, деривати на нафта и нуклеарно гориво	1 036	1 036	-	-	-	DF Manufacture of coke, refined petroleum products and nuclear fuel
23	Производство на кокс, деривати на нафта и нуклеарно гориво	1 036	1 036	-	-	-	23 Manufacture of coke, refined petroleum products and nuclear fuel
ГЕ	Производство на хемикалии, хемиски производи и вештачки и синтетички влакна	3 912	3 876	36	-	-	DG Manufacture of chemicals, chemical products and man-made fibres
24	Производство на хемикалии и хемиски производи	3 912	3 876	36	-	-	24 Manufacture of chemicals and chemical products
ГЖ	Производство на производи од гума и производи од пластични маси	4 918	4 493	305	120	-	DH Manufacture of rubber and plastic products
25	Производство на производи од гума и производи од пластични маси	4 918	4 493	305	120	-	25 Manufacture of rubber and plastic products
ГЗ	Производство на производи од други неметални минерали	4 843	4 500	-	344	-	DI Manufacture of other non-metallic mineral products
26	Производство на производи од други неметални минерали	4 843	4 500	-	344	-	26 Manufacture of other non-metallic mineral products
ГС	Производство на основни метали и стандардни метални производи	17 907	15 964	1 362	581	-	DJ Manufacture of basic metals and fabricated metal products
27	Производство на основни метали	8 642	8 545	97	-	-	27 Manufacture of basic metals
28	Производство на метални производи во металопреработувачката фаза, освен машини и уреди	9 265	7 419	1 265	581	-	28 Manufacture of fabricated metal products, except machinery and equipment
ГИ	Производство на машини и уреди, неспомнати на друго место	1 787	1 787	-	-	-	DK Manufacture of machinery and equipment n.e.c.
29	Производство на машини и уреди, неспомнати на друго место	1 787	1 787	-	-	-	29 Manufacture of machinery and equipment n.e.c.
ГЈ	Производство на електрични и оптички уреди	3 997	3 944	53	-	-	DL Manufacture of electrical and optical equipment
30	Производство на канцелариски и сметачки машини	586	586	-	-	-	30 Manufacture of office machinery and computers
31	Производство на електрични машини и апарати, неспомнати на друго место	2 974	2 921	53	-	-	31 Manufacture of electrical machinery and apparatus n.e.c.
33	Производство на прецизни медицински и оптички инструменти и часовници	437	437	-	-	-	33 Manufacture of medical, precision and optical instruments, watches and clocks

Продолжува на страница 9 / Continuing on page 9



ВРАБОТЕНИ СПОРЕД ЕКОНОМСКИОТ СТАТУС, ПО СЕКТОРИ И ПО ОДДЕЛИ НА ДЕЈНОСТ, IV ТРИМЕСЕЧЈЕ 2010

EMPLOYED BY ECONOMIC STATUS, SECTORS AND DIVISIONS OF ACTIVITIES, IV QUARTER 2010

Сектори и оддели	Вкупно Total	Вработен Employee	Работодавец Employer	Вработен за сопствена сметка Self-employed	Неплатен семеен работник Unpaid family worker	Sectors and divisions
ГК Производство на сообраќајни средства	1 616	1 616	-	-	-	DM Manufacture of transport equipment
34 Производство на моторни возила, приколки и полуприколки	512	512	-	-	-	34 Manufacture of motor vehicles, trailers and semi-trailers
35 Производство на други сообраќајни средства	1 104	1 104	-	-	-	35 Manufacture of other transport equipment
ГЛ Преработувачка индустрија, неспомната на друго место	6 964	3 735	984	1 172	1 073	DN Manufacturing n.e.c.
36 Производство на мебел и други разновидни производи, неспомнати на друго место	6 386	3 303	838	1 172	1 073	36 Manufacture of furniture; manufacturing n.e.c.
37 Рециклажа	578	432	146	-	-	37 Recycling
Д СНАБДУВАЊЕ СО ЕЛЕКТРИЧНА ЕНЕРГИЈА, ГАС И ВОДА	15 542	15 542	-	-	-	E ELECTRICITY, GAS AND WATER SUPPLY
40 Снабдување со електрична енергија, гас, пареа и топла вода	11 263	11 263	-	-	-	40 Electricity, gas, steam and hot water supply
41 Собирање, пречистување и дистрибуција на вода	4 279	4 279	-	-	-	41 Collection, purification and distribution of water
Ѓ ГРАДЕЖНИШТВО	40 366	28 351	2 864	7 566	1 585	F CONSTRUCTION
45 Градежништво	40 366	28 351	2 864	7 566	1 585	45 Construction
Е ТРГОВИЈА НА ГОЛЕМО И ТРГОВИЈА НА МАЛО, ПОПРАВКА НА МОТОРНИ ВОЗИЛА, МОТОЦИКЛИ И ПРЕДМЕТИ ЗА ЛИЧНА УПОТРЕБА И ЗА ДОМАЌИНСТВАТА	104 824	71 231	15 559	14 450	3 584	G WHOLESALE AND RETAIL TRADE, REPAIR OF MOTOR VEHICLES, MOTORCYCLES AND PERSONAL AND HOUSEHOLD GOODS
50 Продажба, одржување и поправка на моторни возила и мотоцикли, продажба на мало на моторни горива	17 824	12 582	1 139	3 985	117	50 Sale, maintenance and repair of motor vehicles and motorcycles, retail sale of automotive fuel
51 Трговија на големо и посредничка трговија, освен трговија со моторни возила и мотоцикли	13 741	10 597	2 031	1 112	-	51 Wholesale trade and commission trade, except trade of motor vehicles and motorcycles
52 Трговија на мало, освен трговија со моторни возила и мотоцикли; поправка на предмети за лична употреба и за домаќинствата	73 259	48 051	12 388	9 353	3 467	52 Retail trade, except trade of motor vehicles and motorcycles, repair of personal and household goods
Ж ХОТЕЛИ И РЕСТОРАНИ	21 573	18 110	2 762	606	96	H HOTELS AND RESTAURANTS
55 Хотели и ресторани	21 573	18 110	2 762	606	96	Hotels and restaurants
З СООБРАЌАЈ, СКЛАДИРАЊЕ И ВРСКИ	34 930	26 958	1 291	5 828	854	I TRANSPORT, STORAGE AND COMMUNICATIONS
60 Копнен сообраќај, цевоводен транспорт	25 634	18 056	1 125	5 599	854	60 Land transport; transport via pipelines
61 Воден сообраќај	98	98	-	-	-	61 Water transport
62 Воздушен сообраќај	776	776	-	-	-	62 Air transport
63 Придружни и помошни активности во сообраќајот; активности на патничките агенции	3 250	2 961	165	124	-	63 Supporting and auxiliary transport activities; activities of travel agencies
64 Поштенски активности и телекомуникации	5 171	5 067	-	104	-	64 Post and telecommunications

Продолжува на страница 10 / Continuing on page 10



ВРАБОТЕНИ СПОРЕД ЕКОНОМСКИОТ СТАТУС, ПО СЕКТОРИ И ПО ОДДЕЛИ НА ДЕЈНОСТ, IV ТРИМЕСЕЧЈЕ 2010

EMPLOYED BY ECONOMIC STATUS, SECTORS AND DIVISIONS OF ACTIVITIES, IV QUARTER 2010

Сектори и оддели	Вкупно Total	Вработен Employee	Работодавец Employer	Вработен за сопствена сметка Self-employed	Неплатен семеен работник Unpaid family worker	Sectors and divisions
S ФИНАНСИСКО ПОСРЕДУВАЊЕ	10 333	10 117	216	-	-	J FINANCIAL INTERMEDIATION
65 Финансиско посредување, освен осигурување и пензиски фондови	6 544	6 328	216	-	-	65 Financial intermediation, except insurance and pension funds
66 Осигурување и реосигурување, пензиски фондови, освен задолжителна социјална заштита	3 300	3 300	-	-	-	66 Insurance, reinsurance and pension funds, except compulsory social security
67 Помошни активности во финансиското посредување	490	490	-	-	-	67 Activities auxiliary to financial intermediation
И АКТИВНОСТИ ВО ВРСКА СО НЕДВИЖЕН ИМОТ, ИЗНАЈМУВАЊЕ И ДЕЛОВНИ АКТИВНОСТИ	21 038	16 234	1 607	2 401	795	K REAL ESTATE, RENTING AND BUSINESS ACTIVITIES
70 Активности во врска со недвижен имот	416	416	-	-	-	70 Real estate activities
72 Компјутерски и сродни активности	2 647	1 611	518	-	518	72 Computer and related activities
73 Истражување и развој	444	444	-	-	-	73 Research and development
74 Други деловни активности	17 531	13 764	1 089	2 401	277	74 Other business activities
J ЈАВНА УПРАВА И ОДБРАНА, ЗАДОЛЖИТЕЛНА СОЦИЈАЛНА ЗАШТИТА	45 915	45 915	-	-	-	L PUBLIC ADMINISTRATION AND DEFENCE, COMPULSORY SOCIAL SECURITY
75 Јавна управа и одбрана, задолжителна социјална заштита	45 915	45 915	-	-	-	75 Public administration and defence, compulsory social security
К ОБРАЗОВАНИЕ	39 914	39 721	193	-	-	M EDUCATION
80 Образование	39 914	39 721	193	-	-	80 Education
Л ЗДРАВСТВО И СОЦИЈАЛНА РАБОТА	36 283	33 436	1 405	1 230	212	N HEALTH AND SOCIAL WORK
85 Здравство и социјална работа	36 283	33 436	1 405	1 230	212	85 Health and social work
Љ ДРУГИ КОМУНАЛНИ, КУЛТУРНИ, ОПШТИ И ЛИЧНИ УСЛУЖНИ АКТИВНОСТИ	26 369	22 986	318	3 002	63	O OTHER COMMUNITY, SOCIAL AND PERSONAL SERVICE ACTIVITIES
90 Отстранување на отпадни води и гудре, санитарни и слични активности	4 585	4 585	-	-	-	90 Sewage and refuse disposal, sanitation and similar activities
91 Дејност на организации врз база на зачленување	3 048	3 048	-	-	-	91 Activities of membership organizations
92 Рекреативни, спортски, културни и забавни активности	13 379	12 352	52	975	-	92 Recreational, sporting, cultural and other amusement activities
93 Други услужни дејности	5 357	3 002	266	2 027	63	93 Other service activities
М ПРИВАТНИ ДОМАКИНСТВА КОИ ВРАБОТУВААТ ДОМАШЕН ПЕРСОНАЛ И НЕИЗДИФЕРЕНЦИРАНИ ДЕЈНОСТИ НА ДОМАКИНСТВАТА ЗА ПРОИЗВОДСТВО НА СТОКИ ЗА СОПСТВЕНИ ПОТРЕБИ	1 766	1 095	-	671	-	P PRIVATE HOUSEHOLDS EMPLOYING DOMESTIC STAFF AND UNDIFFERENTIATED PRODUCTION ACTIVITIES OF HOUSEHOLDS FOR OWN USE
95 Дејност на домаќинствата како работодавачи на домашен персонал	1 766	1 095	-	671	-	95 Activities of households as employers of domestic staff
Н ЕКСТЕРИТОРИЈАЛНИ ОРГАНИЗАЦИИ И ТЕЛА	592	592	-	-	-	Q EXTRA-TERRITORIAL ORGANISATIONS AND BODIES
99 Екстериторијални организации и тела	592	592	-	-	-	99 Extra-territorial organisations and bodies



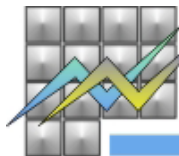
АКТИВНО НАСЕЛЕНИЕ СПОРЕД ШКОЛСКАТА ПОДГОТОВКА

LABOUR FORCE BY EDUCATIONAL ATTAINMENT

Школска подготовка	Активно население Labour Force		Вработени Employed		Невработени Unemployed		Educational attainment
	2009/IV	2010/IV	2009/IV	2010/IV	2009/IV	2010/IV	
	Вкупно / Total						
Вкупно	921 534	954 928	622 720	659 557	298 814	295 371	Total
Без образование	4 458	2 964	2 701	2 306	1 757	658	Without education
Незавршено основно образование	34 612	32 764	23 908	24 931	10 705	7 832	Incomplete primary and lower secondary education
Основно образование	209 912	212 143	123 682	134 372	86 230	77 771	Primary and lower secondary education
3 години средно образование	107 551	124 135	70 159	81 520	37 391	42 615	3 years of secondary education
4 години средно образование	402 794	402 810	271 564	278 169	131 230	124 641	4 years of secondary education
Више образование	27 953	30 478	25 091	25 277	2 863	5 202	Higher education
Високо образование	134 254	149 634	105 616	112 982	28 638	36 652	University level education
	Мажи / Men						
Вкупно	569 104	578 896	383 380	401 884	185 724	177 012	Total
Без образование	2 669	1 556	1 844	1 041	825	514	Without education
Незавршено основно образование	20 758	18 366	13 450	13 043	7 309	5 323	Incomplete primary and lower secondary education
Основно образование	139 320	136 911	84 323	87 124	54 997	49 787	Primary and lower secondary education
3 години средно образование	76 369	88 192	50 183	60 641	26 186	27 551	3 years of secondary education
4 години средно образование	248 326	243 751	167 124	167 967	81 202	75 784	4 years of secondary education
Више образование	15 298	16 411	13 463	13 724	1 835	2 687	Higher education
Високо образование	66 363	73 709	52 994	58 343	13 369	15 366	University level education
	Жени / Women						
Вкупно	352 430	376 032	239 340	257 673	113 090	118 359	Total
Без образование	1 789	1 408	857	1 265	932	144	Without education
Незавршено основно образование	13 854	14 397	10 458	11 888	3 396	2 509	Incomplete primary and lower secondary education
Основно образование	70 591	75 232	39 358	47 248	31 233	27 985	Primary and lower secondary education
3 години средно образование	31 181	35 942	19 977	20 879	11 205	15 064	3 years of secondary education
4 години средно образование	154 468	159 059	104 440	110 202	50 028	48 857	4 years of secondary education
Више образование	12 656	14 067	11 628	11 553	1 028	2 515	Higher education
Високо образование	67 891	75 925	52 622	54 639	15 269	21 286	University level education

За подетални информации погледнете ја веб-страницата на Државниот завод за статистика

Further information about the statistics can be found on the webpage of the State Statistical Office.



Методолошки објаснувања

Цел на Анкетата

Целта на Анкетата за работната сила е да се приберат податоци за економската активност на населението и неговите демографски, образовни и други карактеристики во согласност со меѓународните стандарди и препораки (ILO и EUROSTAT).

Единици на набљудување

Единици на набљудување во Анкетата се домаќинството и сите лица во него.

Основни дефиниции

Работоспособно население- го сочинуваат сите лица на возраст од 15 до 79 години.

Економски активното население - го сочинуваат вработените и невработените (работна сила).

Вработени се лицата на возраст од 15 до 79 години кои:

- за време на извештајната недела работеле за пари (во готово или во натура) или профит, најмалку 1 час;
- за време на извештајната недела привремено (т.е. поради болест, отсуство, студии, прекин на активноста на деловниот субјект итн.) биле отсутни од работното место, но формално биле вработени;
- помагале на семејниот имот или во семејното претпријатие без плата.

Продолжува на страница 13

Methodological explanations

Purpose of the statistical survey

The goal of the Labour Force Survey is to obtain data about the economic activity of the population and its demographic, educational and other characteristics in accordance with international standards and recommendations (ILO and EUROSTAT).

Units under observation

Units under observation in the Survey are: the household and all the persons in it.

Basic definitions

Working age population - comprises all persons aged from 15 to 79 years;

Economic active population - consists of the employed and unemployed persons (labour force).

Employed are all persons aged 15 - 79 who:

- During the reporting week have worked for money (in cash or in kind) or for profit at least one hour;
- During the reporting week were temporarily absent from work (because of illness; leave of absence; studies; break in the activity of the legal entity etc.), but were formally employed;
- Were helping on the family estate or in the family enterprise without pay.

Continuing on page 13



Невработени- се лицата кои ги исполнуваат следните три услови:

- за време на извештајната недела не работеле (според горенаведените критериуми);
- активно барале работа, т.е. преземале конкретна активност за наоѓање работа;
- биле подготвени да прифатат работа во следните две недели по извештајната недела.

Главни показатели за следење на промените кај работната сила се:

- **Стапката на активност** како учество на работната сила во работоспособното население на возраст од 15 години и повеќе;
- **Стапката на вработеност:**
 - според препораките на Меѓународната организација на трудот (ILO), како учество на вработените во работоспособното население на возраст од 15 години и повеќе;
 - според препораките на Европското статистичко биро (Еуростат), како учество на вработените во работоспособното население на возраст од 15 до 64 години.
- **Стапката на невработеност** како учество на бројот на невработените во вкупната работна сила.

Unemployed are the persons who meet the following three conditions:

- During the reporting week they did not work (according to the above-mentioned criteria);
- Have searched actively for a job or have taken concrete activities to find a job;
- Were prepared to accept work in the next two weeks that followed the reporting week.

The main indices for following the changes of the labor force are:

- **Activity rate** as a share of the labour force in the working age population aged 15 years and more;
- **Employment rate:**
 - according to the recommendations of the International Labour Organization (ILO), as a share of the number of employed in the working age population, aged 15 years and more.
 - according to the recommendations of the Statistical Office of the European Communities (EUROSTAT), as a share of the number of employed in the working age population aged 15 - 64 years.
- **Unemployment rate** as a share of the number of unemployed in the total labour force.