

ПЛАТИ - WAGES

СООПШТЕНИЕ - NEWS RELEASE

Просечната месечна исплатена нето-плата по вработен во јуни 2010 г., во однос на јуни 2009 г., е поголема за 1.8%

Според податоците на Државниот завод за статистика, индексот на просечната месечна исплатена нето-плата по вработен, во јуни 2010 година во однос на јуни 2009 година, изнесува 101.8.

Ваквото зголемување е резултат, пред сè, на зголемувањето на просечната месечна исплатена нето-плата по вработен во секторите: Трговија на големо и трговија на мало, поправка на моторни возила, мотоцикли и предмети за лична употреба и за домаќинствата (12.0%), Образование (5.8%) и Преработувачка индустрија (3.3%).

Намалување на просечната месечна исплатена нето-плата по вработен, во однос на претходниот месец, е забележано во секторите: Сообраќај, складирање и врски (7.7%), Хотели и ресторани (5.6%) и Рударство и вадење на камен (4.6%).

Просечната месечна исплатена нето-плата по вработен во јуни 2010 изнесува 20 424 денари.

Во јуни 2010 година, 3.0% од вработените во Република Македонија не зеле плата.

The average monthly net wage paid per employee in June 2010 increased by 1.8% compared to June 2009

According to the data of the State Statistical Office the index of the average monthly net wage paid per employee in June 2010, compared to June 2009, was 101.8.

This increase is caused by the increase of the average monthly net wage paid per employee in the sectors: Wholesale and Retail Trade, Repair of Motor Vehicles, Motorcycles and Personal and Household Goods (12.0%), Education (5.8%) and Manufacturing (3.3%).

The decrease in the average monthly net wage paid per employee compared to the previous month was recorded in the sectors: Transport, Storage and Communications (7.7%), Hotels and Restaurants (5.6%) and Mining and Quarrying (4.6%).

The average monthly net wage paid per employee in June 2010 was 20 424 denars.

In June 2010, 3.0% of the employees in the Republic of Macedonia did not receive any payment.

За подетални информации јавете се кај: Севдие Рамуко

For further information please call:

Sevdie Ramuko

☎ +389 2 3295 835

e-mail: sevdie.ramuko@stat.gov.mk



Просечна исплатена месечна нето-плата по вработен, јуни 2010
Average monthly net wage paid per employee, June 2010

денари

denars

	VI 2010	I-VI 2010	IV-VI 2010	Индекси / Indices				
				VI 2010	VI 2010	VI 2010	I-VI 2010	
				----- Ø 2009	----- V 2010	----- VI 2009	----- I-VI 2009	
Просечна исплатена месечна нето-плата, во денари	20 424	20 429	20 555	102.3	98.2	101.8	102.7	Average monthly net wage, paid in denars
Реална нето-плата	-	-	-	100.6	98.0	100.0	101.9	Real net wage

Просечна исплатена месечна нето-плата по сектори на дејности, јуни 2010
Average monthly net wage paid by sectors of activities, June 2010

денари

denars

	VI 2010	I-VI 2010	IV-VI 2010	Индекси / Indices				
				VI 2010	VI 2010	VI 2010	I-VI 2010	
				----- Ø 2009	----- V 2010	----- VI 2009	----- I-VI 2009	
Земјоделство (А+Б)	13 348	13 355	13 474	102.0	98.3	101.0	102.1	Agriculture (A+B)
Индустрија (од В до Ѓ)	20 033	19 878	19 986	103.8	99.4	100.7	104.4	Industry (from C to F)
Услуги (од Е до Љ)	22 193	22 204	22 282	100.3	98.6	100.9	100.2	Services (from G to O)



Просечна исплатена месечна нето-плата по вработен, јуни 2010
Average monthly net wage paid per employee, June 2010

денари

denars

	VI 2010	I-VI 2010	IV-VI 2010	Индекси / Indices				
				VI 2010	VI 2010	VI 2010	I-VI 2010	
				----- Ø 2009	----- V 2010	----- VI 2009	----- I-VI 2009	
A ЗЕМЈОДЕЛСТВО, ЛОВ И ШУМАРСТВО	14 812	14 825	14 856	100.4	98.4	103.0	101.6	A AGRICULTURE, HUNTING AND FORESTRY
01 Земјоделство, лов и соодветни услужни дејности	13 197	13 437	13 424	98.0	96.6	97.2	100.0	01 Agriculture, hunting and related service activities
02 Шумарство, искористување на шуми и соодветни услужни дејности	19 661	18 578	18 952	107.9	103.5	117.6	104.5	02 Forestry, logging and related service activities
Б РИБАРСТВО	11 883	11 884	12 092	104.0	98.2	98.7	102.8	B FISHING
05 Улов на риба, одгледување на риби и услужни активности во рибарството	11 883	11 884	12 092	104.0	98.2	98.7	102.8	05 Fishing, fish farming and related service activities
В РУДАРСТВО И ВАДЕЊЕ НА КАМЕН	21 644	21 748	21 804	106.5	95.4	99.5	109.4	C MINING AND QUARRYING
ВА Вадење на енергетски сировини	22 690	21 786	23 147	153.7	95.7	154.2	155.7	CA Mining and quarrying of energy producing materials
10 Вадење на камен јаглен и лигнит, вадење на тресет	22 690	21 786	23 147	153.7	95.7	154.2	155.7	10 Mining of coal and lignite; extraction of peat
ВБ Вадење на други сировини и материјали, освен енергетски	21 613	21 747	21 763	106.0	95.4	98.9	109.0	CB Mining and quarrying, except of energy producing materials
13 Вадење на руди на метал	22 617	22 477	22 760	104.7	96.0	92.5	104.6	13 Mining of metal ores
14 Вадење на други руди и камен	20 167	20 692	20 302	107.5	95.0	108.4	116.3	14 Other mining and quarrying
Г ПРЕРАБОТУВАЧКА ИНДУСТРИЈА	14 526	14 473	14 605	105.0	98.1	103.3	107.0	D MANUFACTURING
ГА Производство на прехранбени производи, пијалаци и тутун	17 111	17 334	17 329	99.4	98.2	96.9	102.2	DA Manufacture of food products, beverages and tobacco
15 Производство на прехранбени производи и пијалаци	17 329	17 277	17 367	97.3	100.1	95.5	98.3	15 Manufacture of food products and beverages
16 Производство на тутунски производи и ферментација на тутун	16 744	17 465	17 243	104.7	94.2	99.6	110.9	16 Manufacture of tobacco products and fermentation of tobacco
ГБ Производство на текстил и текстилни производи	9 776	9 420	9 497	106.9	103.9	105.5	103.9	DB Manufacture of textiles and textile products
17 Производство на текстилни ткаенини	9 632	9 348	9 346	107.6	106.4	105.1	104.8	17 Manufacture of textiles
18 Производство на облека; доработка и боене на крзно	9 786	9 426	9 508	106.7	103.7	105.5	103.8	18 Manufacture of wearing apparel; dressing and dyeing of fur
ГВ Производство на кожа и предмети од кожа	9 821	9 183	9 508	108.7	102.8	99.3	104.0	DC Manufacture of leather and leather products
19 Штавење и доработка на кожа, производство на куфери, рачни торби, седла, сарачки производи и обувки	9 821	9 183	9 508	108.7	102.8	99.3	104.0	19 Tanning and dressing of leather; manufacture of luggage, handbags, saddlery, harness and footwear

Продолжува на страница 4

Continuing on page 4



Просечна исплатена месечна нето-плата по вработен, јуни 2010
Average monthly net wage paid per employee, June 2010

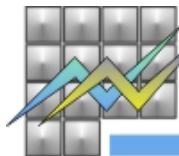
денари

denars

	VI 2010	I-VI 2010	IV-VI 2010	Индекси / Indices				
				VI 2010	VI 2010	VI 2010	I-VI 2010	
				----- Ø 2009	----- V 2010	----- VI 2009	----- I-VI 2009	
ГГ Преработка на дрво и производи од дрво	10 077	9 989	10 098	109.8	95.8	103.9	111.8	DD Manufacture of wood and wood products
20 Преработка на дрво, производи од дрво и плута, освен мебел, производство на предмети од слама и плетарски материјал	10 077	9 989	10 098	109.8	95.8	103.9	111.8	20 Manufacture of wood and of products of wood and cork, except furniture; manufacture of articles of straw and plaiting materials
ГД Производство на целулоза, хартија и производи од хартија; издавачка и печатарска дејност	19 349	19 200	19 312	106.2	101.4	105.3	107.8	DE Manufacture of pulp, paper and paper products; publishing and printing
21 Производство на целулоза, хартија и производи од хартија	18 678	18 433	18 610	109.9	100.9	104.7	115.1	21 Manufacture of pulp, paper and paper products
22 Издавачка дејност, печатење и репродукција на снимени медиуми	19 772	19 685	19 755	103.5	101.9	105.4	103.3	22 Publishing, printing and reproduction of recorded media
ГЃ Производство на кокс, деривати на нафта и нуклеарно гориво	34 183	32 224	32 779	109.5	106.2	112.1	105.3	DF Manufacture of coke, refined petroleum products and nuclear fuel
23 Производство на кокс, деривати на нафта и нуклеарно гориво	34 183	32 224	32 779	109.5	106.2	112.1	105.3	23 Manufacture of coke, refined petroleum products and nuclear fuel
ГЕ Производство на хемикалии, хемиски производи и вештачки и синтетички влакна	24 252	29 723	27 387	75.2	79.6	76.5	98.0	DG Manufacture of chemicals, chemical products and man-made fibres
24 Производство на хемикалии и хемиски производи	24 252	29 723	27 387	75.2	79.6	76.5	98.0	24 Manufacture of chemicals and chemical products
ГЖ Производство на производи од гума и производи од пластични маси	11 100	11 204	11 402	109.8	97.1	105.3	117.6	DH Manufacture of rubber and plastic products
25 Производство на производи од гума и производи од пластични маси	11 100	11 204	11 402	109.8	97.1	105.3	117.6	25 Manufacture of rubber and plastic products
ГЗ Производство на производи од други неметални минерали	17 878	20 526	20 677	79.3	72.2	74.4	91.3	DI Manufacture of other non-metallic mineral products
26 Производство на производи од други неметални минерали	17 878	20 526	20 677	79.3	72.2	74.4	91.3	26 Manufacture of other non-metallic mineral products
ГС Производство на основни метали и стандардни метални производи	17 763	17 685	18 457	114.8	90.4	112.8	116.5	DJ Manufacture of basic metals and fabricated metal products
27 Производство на основни метали	19 597	19 278	19 630	109.5	96.2	108.6	110.0	27 Manufacture of basic metals
28 Производство на метални производи во металопреработувачката фаза, освен машини и уреди	15 139	15 350	16 506	128.6	83.0	124.1	133.4	28 Manufacture of fabricated metal products, except machinery and equipment

Продолжува на страница 5

Continuing on page 5



Просечна исплатена месечна нето-плата по вработен, јуни 2010
Average monthly net wage paid per employee, June 2010

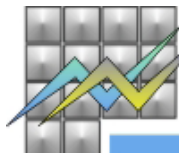
денари

denars

	VI 2010	I-VI 2010	IV-VI 2010	Индекси / Indices				
				VI 2010	VI 2010	VI 2010	I-VI 2010	
				----- Ø 2009	----- V 2010	----- VI 2009	----- I-VI 2009	
ГИ Производство на машини и уреди, неспоменати на друго место	15 592	14 992	15 214	99.5	102.4	102.6	96.0	DK Manufacture of machinery and equipment n.e.c.
29 Производство на машини и уреди, неспоменати на друго место	15 592	14 992	15 214	99.5	102.4	102.6	96.0	29 Manufacture of machinery and equipment n.e.c
ГЈ Производство на електрични и оптички уреди	18 083	18 235	18 302	108.6	95.3	104.9	113.0	DL Manufacture of electrical and optical equipment
30 Производство на канцелариски машини и компјутери	25 482	25 490	25 202	92.1	101.6	90.8	92.9	30 Manufacture of office machinery and computers
31 Производство на електрични машини и апарати, неспоменати на друго место	16 772	16 905	16 937	111.2	94.1	109.0	116.7	31 Manufacture of electrical machinery and apparatus n.e.c.
32 Производство на радио, телевизиска и комуникациска опрема и апарати	11 889	12 216	11 919	80.0	100.6	82.0	80.9	32 Manufacture of radio, TV and communication equipment and apparatus
33 Производство на прецизни медицински и оптички инструменти и часовници	26 717	28 033	27 590	103.6	99.2	102.5	110.5	33 Manufacture of medical precision instruments and optical instruments and watches
ГК Производство на сообраќајни средства	18 788	17 824	17 981	120.6	106.3	127.1	128.6	DM Manufacture of transport equipment
34 Производство на моторни возила, приколки и полуприколки	13 573	13 259	13 062	102.5	103.3	102.1	104.3	34 Manufacture of motor vehicles, trailers and semi-trailers
35 Производство на други сообраќајни средства	23 655	22 123	22 658	132.8	107.4	145.9	147.4	35 Manufacture of other transport equipment
ГЛ Преработувачка индустрија, неспомената на друго место	11 391	11 246	11 380	109.0	99.9	108.9	107.9	DN Manufacturing n.e.c.
36 Производство на мебел и други разновидни производи, неспоменати на друго место	11 254	11 121	11 249	110.1	100.0	109.5	109.1	36 Manufacture of furniture; manufacturing n.e.c.
37 Рециклажа	12 107	11 942	12 089	97.5	99.1	100.6	96.4	37 Recycling
Д СНАБДУВАЊЕ СО ЕЛЕКТРИЧНА ЕНЕРГИЈА, ГАС И ВОДА	28 025	28 388	28 169	100.4	99.9	99.5	101.9	E ELECTRICITY, GAS AND WATER SUPPLY
40 Снабдување со електрична енергија, гас, пареа и топла вода	33 555	35 254	34 981	98.9	93.4	99.7	105.3	40 Electricity, gas, steam and hot water supply
41 Собирање, пречистување и дистрибуција на вода	19 052	18 543	18 478	102.5	105.5	100.6	99.2	41 Collection, purification and distribution of water
Ѓ ГРАДЕЖНИШТВО	15 936	14 902	15 365	105.4	105.6	101.9	100.0	F CONSTRUCTION
45 Градежништво	15 936	14 902	15 365	105.4	105.6	101.9	100.0	45 Construction

Продолжува на страница 6

Continuing on page 6



Просечна исплатена месечна нето-плата по вработен, јуни 2010
Average monthly net wage paid per employee, June 2010

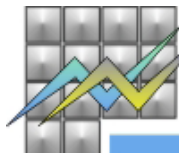
денари

denars

	VI 2010	I-VI 2010	IV-VI 2010	Индекси / Indices				
				VI 2010	VI 2010	VI 2010	I-VI 2010	
				----- Ø 2009	----- V 2010	----- VI 2009	----- I-VI 2009	
Е ТРГОВИЈА НА ГОЛЕМО И ТРГОВИЈА НА МАЛО, ПОПРАВКА НА МОТОРНИ ВОЗИЛА, МОТОЦИКЛИ И ПРЕДМЕТИ ЗА ЛИЧНА УПОТРЕБА И ЗА ДОМАЌИНСТВАТА	19 440	18 733	18 875	110.7	103.0	112.0	105.8	G WHOLESALE AND RETAIL TRADE, REPAIR OF MOTOR VEHICLES, MOTORCYCLES AND PERSONAL AND HOUSEHOLD GOODS
50 Продажба, одржување и поправка на моторни возила и мотоцикли, продажба на мало на моторни горива	25 911	25 731	25 809	96.8	99.3	101.6	95.0	50 Sale, maintenance and repair of motor vehicles and motorcycles, retail sale of automotive fuel
51 Трговија на големо и посредничка трговија, освен трговија со моторни возила и мотоцикли	26 458	23 473	24 005	112.8	113.1	113.2	101.3	51 Wholesale trade and commission trade, except trade of motor vehicles and motorcycles
52 Трговија на мало, освен трговија со моторни возила и мотоцикли; поправка на предмети за лична употреба и за домаќинствата	13 440	13 685	13 631	103.3	97.2	105.0	104.3	52 Retail trade, except trade of motor vehicles and motorcycles, repair of personal and household goods
Ж ХОТЕЛИ И РЕСТОРАНИ	14 142	14 323	14 445	91.6	94.4	93.8	92.8	H HOTELS AND RESTAURANTS
55 Хотели и ресторани	14 142	14 323	14 445	91.6	94.4	93.8	92.8	55 Hotels and restaurants
З СООБРАЌАЈ, СКЛАДИРАЊЕ И ВРСКИ	24 592	25 169	25 180	96.5	92.3	101.4	99.5	I TRANSPORT, STORAGE AND COMMUNICATIONS
60 Копнен сообраќај, цевоводен транспорт	18 612	18 537	18 690	99.5	99.4	99.5	101.0	60 Land transport; transport via pipelines
62 Воздушен сообраќај	86 807	50 271	60 493	217.2	180.6	241.5	137.7	62 Air transport
63 Придружни и помошни активности во сообраќајот; активности на патничките агенции	29 383	29 366	29 361	104.8	100.5	109.1	104.1	63 Supporting and auxiliary transport activities; activities of travel agencies
64 Поштенски активности и телекомуникации	31 538	33 392	33 165	92.8	84.6	102.6	98.3	64 Post and telecommunications
S ФИНАНСИСКО ПОСРЕДУВАЊЕ	36 009	36 289	36 375	99.6	100.8	99.5	99.7	J FINANCIAL INTERMEDIATION
65 Финансиско посредување, освен осигурување и пензиски фондови	35 698	36 033	36 046	99.4	100.3	99.8	99.4	65 Financial intermediation, except insurance and pension funds
66 Осигурување и реосигурување, пензиски фондови, освен задолжителна социјална заштита	36 430	36 670	37 119	98.2	103.0	95.9	99.1	66 Insurance, reinsurance and pension funds, except compulsory social security
67 Помошни активности во финансиското посредување	48 570	45 910	46 397	116.9	106.8	110.2	111.8	67 Auxiliary activities to financial intermediation

Продолжува на страница 7

Continuing on page 7



Просечна исплатена месечна нето-плата по вработен, јуни 2010
Average monthly net wage paid per employee, June 2010

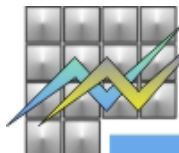
денари

denars

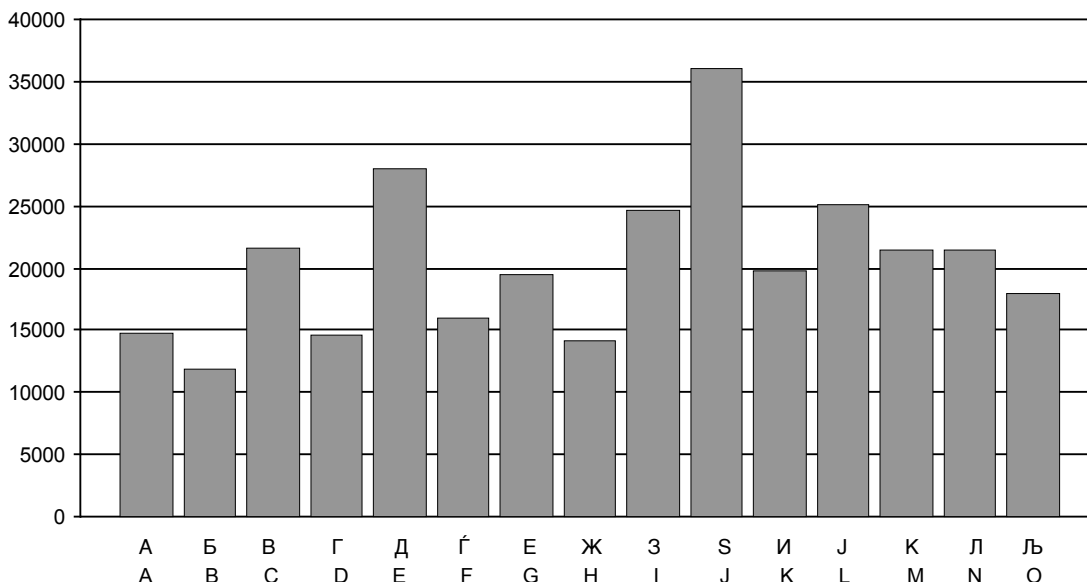
	VI 2010	I-VI 2010	IV-VI 2010	Индекси / Indices				
				VI 2010	VI 2010	VI 2010	I-VI 2010	
				----- Ø 2009	----- V 2010	----- VI 2009	----- I-VI 2009	
И АКТИВНОСТИ ВО ВРСКА СО НЕДВИЖЕН ИМОТ, ИЗНАЈМУВАЊЕ И ДЕЛОВНИ АКТИВНОСТИ	19 734	19 740	19 784	97.9	98.6	97.1	97.7	K REAL ESTATE, RENTING AND BUSINESS ACTIVITIES
70 Активности во врска со недвижен имот	25 073	25 634	25 770	92.3	94.2	92.4	94.2	70 Real estate activities
71 Изнајмување на машини и опрема без ракувач и изнајмување на предмети за лична употреба и за домаќинствата	18 247	16 523	16 792	103.0	111.9	95.4	92.0	71 Renting of machinery and equipment without operator and of personal and household goods
72 Компјутерски и сродни активности	34 185	31 048	32 135	111.8	109.8	100.6	103.3	72 Computer and related activities
73 Истражување и развој	25 696	25 347	25 453	106.4	101.0	106.6	106.3	73 Research and development
74 Други деловни активности	17 122	17 495	17 420	94.4	96.8	94.7	96.1	74 Other business activities
J ЈАВНА УПРАВА И ОДБРАНА, ЗАДОЛЖИТЕЛНА СОЦИЈАЛНА ЗАШТИТА	25 032	24 896	24 991	102.2	99.9	101.5	99.6	L PUBLIC ADMINISTRATION AND DEFENCE, COMPULSORY SOCIAL SECURITY
75 Јавна управа и одбрана, задолжителна социјална заштита	25 032	24 896	24 991	102.2	99.9	101.5	99.6	75 Public administration and defence, compulsory social security
K ОБРАЗОВАНИЕ	21 399	20 972	21 388	107.6	100.1	105.8	107.3	M EDUCATION
80 Образование	21 399	20 972	21 388	107.6	100.1	105.8	107.3	80 Education
Л ЗДРАВСТВО И СОЦИЈАЛНА РАБОТА	21 479	21 710	21 571	98.9	98.5	99.2	100.2	N HEALTH AND SOCIAL WORK
85 Здравство и социјална работа	21 479	21 710	21 571	98.9	98.5	99.2	100.2	85 Health and social work
Љ ДРУГИ КОМУНАЛНИ, КУЛТУРНИ, ОПШТИ И ЛИЧНИ УСЛУЖНИ АКТИВНОСТИ	17 911	18 007	17 932	97.8	99.2	98.8	99.4	O OTHER COMMUNITY, SOCIAL AND PERSONAL SERVICE ACTIVITIES
90 Отстранување на отпадни води и ѓубре, санитарни и слични активности	16 802	17 136	17 168	95.1	96.6	99.4	98.2	90 Sewage and refuse disposal, sanitation and similar activities
91 Дејност на организации врз база на зачленување	27 356	27 945	27 840	101.3	95.7	99.3	104.9	91 Activities of membership organizations
92 Рекреативни, спортски, културни и забавни активности	18 081	18 059	18 033	100.5	99.3	100.6	101.7	92 Recreational, sporting, cultural and other amusement activities
93 Други услужни дејности	12 551	12 448	12 409	108.9	100.7	106.1	106.5	93 Other service activities

За подетални информации погледнете ја web страницата на Државниот завод за статистика.

Further information about the statistics can be found on the web page of the State Statistical Office.

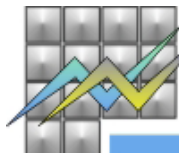


Просечна исплатена месечна нето-плата по вработен, јуни 2010
Average monthly net wage paid per employee, June 2010

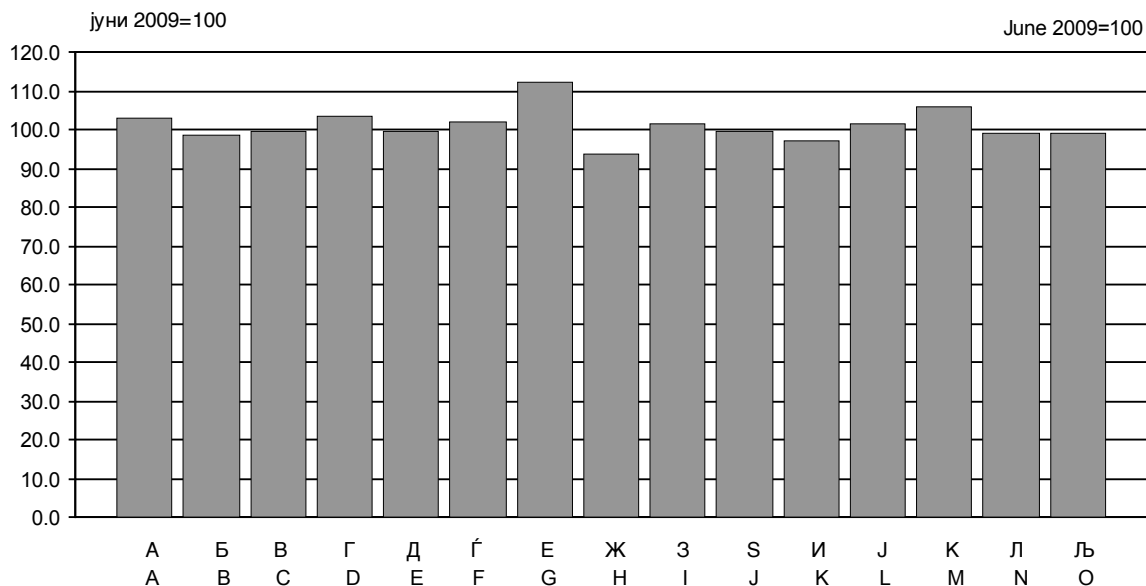


A Земјоделство, лов и шумарство
Б Рибарство
В Рударство и вадење на камен
Г Преработувачка индустрија
Д Снабдување со електрична енергија, гас и вода
Ѓ Градежништво
Е Трговија на големо и трговија на мало, поправка на моторни возила, мотоцикли и предмети за лична употреба и за домаќинствата
Ж Хотели и ресторани
З Сообраќај, складирање и врски
S Финансиско посредување
И Активности во врска со недвижен имот, изнајмување и деловни активности
J Јавна управа и одбрана, задолжителна социјална заштита
К Образование
Л Здравство и социјална работа
Љ Други комунални, културни, општи и лични услужни активности

A Agriculture, hunting and forestry
B Fishing
C Mining and quarrying
D Manufacturing
E Electricity, gas and water supply
F Construction
G Wholesale and retail trade, repair of motor vehicles, motorcycles and personal and household goods
H Hotels and restaurants
I Transport, storage and communications
J Financial intermediation
K Real estate, renting and business activities
L Public administration and defence, compulsory social security
M Education
N Health and social work
O Other activities of communal, cultural, general and personal services

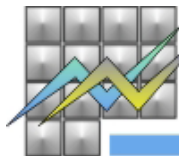


Индекси на просечната исплатена месечна нето-плата по вработен, јуни 2010
Indices of the average monthly net wage paid per employee, June 2010



- A Земјоделство, лов и шумарство
- Б Рибарство
- В Рударство и вадење на камен
- Г Преработувачка индустрија
- Д Снабдување со електрична енергија, гас и вода
- Ѓ Градежништво
- Е Трговија на големо и трговија на мало, поправка на моторни возила, мотоцикли и предмети за лична употреба и за домаќинствата
- Ж Хотели и ресторани
- З Сообраќај, складирање и врски
- S Финансиско посредување
- И Активности во врска со недвижен имот, изнајмување и деловни активности
- J Јавна управа и одбрана, задолжителна социјална заштита
- К Образование
- Л Здравство и социјална работа
- Љ Други комунални, културни, општи и лични услужни активности

- A Agriculture, hunting and forestry
- B Fishing
- C Mining and quarrying
- D Manufacturing
- E Electricity, gas and water supply
- F Construction
- G Wholesale and retail trade, repair of motor vehicles, motorcycles and personal and household goods
- H Hotels and restaurants
- I Transport, storage and communications
- J Financial intermediation
- K Real estate, renting and business activities
- L Public administration and defence, compulsory social security
- M Education
- N Health and social work
- O Other activities of communal, cultural, general and personal services



Методолошки објаснувања

Извор на податоци

Податоците за просечната исплатена месечна нето-плата се од редовното месечно статистичко истражување Труд.1 со кое се опфатени 70% од вработените во секој оддел од Националната класификација на дејностите.

Со истражувањето се опфатени сите вработени кои засновале работен однос (на определено или на неопределено време) со деловните субјекти од сите облици на сопственост и органите на државната власт, органите на локалната самоуправа, политичките партии, општествените организации и здруженија во Република Македонија.

Во истражувањето не се опфаќаат: лицата кои самостојно вршат дејност-професија и лицата кои работат кај нив и индивидуалните земјоделци.

Опфат и споредливост

Со истражувањето за просечната исплатена месечна нето-плата по вработен се опфатени исплатените месечни нето-плати на вработените кои имаат засновано работен однос.

Кога вработените за еден или повеќе месеци не примаат плата, во тој случај се исклучува податокот за бројот на вработени при пресметувањето на просекот за тој месец.

Продолжува на страница 11

Methodological explanations

Data source

Data on the average monthly net wage paid per employee are from the regular monthly statistical survey LABOUR.1, which covers about 70% of the employed in every section from the National classification of activities.

This survey covers all employees who have work contracts (for definite or indefinite time) with business entities from all kinds of ownership and state administrative bodies, local self-government bodies, political parties, public organizations and associations in the Republic of Macedonia.

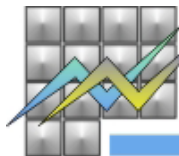
This survey does not cover: persons who work in their own business-professional practice and their workers and individual farmers.

Coverage and comparison

The survey on average monthly net wage paid per employee covers all monthly net wages for employees who have work contracts.

When the employees don't have payment for one or more months, in that case the data on the number of employees are excluded in the calculation of the average for that month.

Continuing on page 11



Во податоците за просечната исплатена нето-плата по вработен, покрај редовните, вклучени се и заостанатите исплати за оние извештајни единици кои нередовно примаат плата. Податоците за заостанатите исплати за претходните месеци се обработуваат во тековниот месец, без да се врши корекција на веќе објавените и користени податоци.

Дефиниции

Вкупно исплатените нето-плати опфаќаат: исплатени нето-плати за извештајниот месец за работа во полно работно време, покусо од полното и подолго од полното работно време (прекувремена работа), надоместоци на нето-платата од средствата на деловниот субјект за годишен одмор, државни празници, платено отсуство до седум дена, платено отсуство за стручно образование, за боледување до 21 ден и сл., надоместоци на нето-платата на товар на други работодавци за време поминато на вежба по покана на надлежен државен орган, цивилна заштита и сл.

Номиналните индекси се пресметани од апсолутните податоци за просечните нето-плати, додека реалните индекси на нето-платите се резултат на односите на номиналните индекси и индексите на трошоците на животот.

In the data on average monthly net wage paid per employee, besides regular, also included are payments for previous months for those reporting units which do not have their payments on time. The data on the payments for previous months are processed in the current month, without the possibility of correction of already published and used data.

Definition

Total paid net wages cover: paid net wages for the reporting month for work done in the full-time work, less than full and more than full-time work (overtime work), payments in respect of annual vacation, public holidays, paid leave up to seven days, paid leave for educational purposes, for sick-leave up to 21 days, etc., payments paid from other legal entities for time spent on army service and civil duties and etc.

Nominal indices are calculated from the absolute value of the average net wages, while the real indices for net wages are result of the relations of the nominal indices and consumer price indices.