

## НАСЕЛЕНИЕ - POPULATION

### СООПШТЕНИЕ - NEWS RELEASE

## Живородени деца, умрени лица и миграции според градски и селски подрачја, по региони, 2009

### Повеќе живородени деца во градските подрачја

Според податоците на Државниот завод за статистика, во Република Македонија бројот на живородените деца во градските подрачја изнесува 13 621 деца или 57.5% од вкупниот број на живородени деца, наспроти 10 063 живородени деца или 42.5% во селските подрачја. Најголемо учество во однос на вкупниот број на раѓања по региони има Скопскиот со 33.0%, а најмало Вардарскиот регион со 7.1%.

### Просечната возраст на мајката повисока кај жените од градските подрачја

Просечната возраст на мајката при вкупниот број на раѓања во градските подрачја изнесува 28.2 години наспроти 27.1 години во селските подрачја. Просечната возраст кај првите раѓања во градските подрачја изнесува 26.6 години наспроти 24.8 години во селските подрачја. При првото раѓање за 1.8 години е помлада мајката од селските подрачја.

### Поголемо учество на умрените лица во градските подрачја

Бројот на умрени лица во градските подрачја изнесува 11 201 лица или 58.8%, наспроти 7 859 умрени лица или 41.2% во селските подрачја. Во однос на претходната година се забележува зголемување од 0.3%

Продолжува на страница 2

## Live births, deaths and migration by urban and rural regions, 2009

### More live births in urban areas

According to the State Statistical Office data, in 2009, in the Republic of Macedonia, the number of live births in urban areas was 13 621, which represents 57.5% of the total number of live births, in comparison with 10 063 live births or 42.5% in rural areas. By regions, the Skopje Region had the highest share of total live births (33.0%), whereas the Vardar Region had the smallest share (7.1%).

### Average age of mothers higher in urban areas

The average age of mothers for all live births in the urban areas was 28.2 years and 27.1 in rural areas. The average age of mothers at first birth in urban areas was 26.6 years and 24.8 years in rural areas. Mothers from rural areas were 1.8 years younger, according to the mother's age at first birth.

### Urban areas with more deaths than rural areas

The number of deaths in urban areas was 11 201, which represents 58.8%, in comparison with 7 859 or 41.2% in rural areas. Compared to the previous year, there was an increase of 0.3% in deaths in urban areas and a decrease of 0.3% in rural areas.

Continuing on page 2

За подетални информации јавете се кај:  
For further information please call:

Даница Митковска  
Danica Mitkovska  
☎ +389 2 3295 816

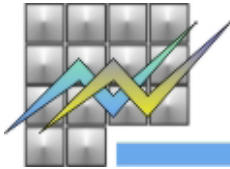
e-mail: danica.mitkovska@stat.gov.mk

Издавач: Државен завод за статистика  
Скопје, Даме Груев 4, П.фах 506  
Тел. 02/3295-600, Факс 02/3111-336  
publikum@stat.gov.mk; www.stat.gov.mk

Publisher: State Statistical Office  
Skopje, Dame Gruev 4, P. box 506  
Tel. 3892/3295-600, Fax 3892/3111-336  
publikum@stat.gov.mk; www.stat.gov.mk

При користење на податоците да се наведе изворот

When using data state the source



кај умрените лица во градските подрачја и исто така намалување за 0.3% кај умрените лица во селските подрачја. Најголемо учество во однос на вкупниот број на умрени лица, по региони, има Скопскиот со 26.7%, а најмало Североисточниот регион со 8.1%.

### **Просечната возраст на умреното лице повисока кај лицата од селските подрачја**

Просечната возраст на умрените лица во градските подрачја изнесува 70.3 години наспроти 71.9 години во селските, или за 1.6 години поголема старост имаат лицата умрени во селските подрачја.

### **Градското подрачје има поголемо учество во природниот прираст**

Природниот прираст кај населението од градските подрачја изнесува 52.3.% наспроти 47.7% во селските подрачја. Во два региона има појава на негативен природен прираст и тоа во Источниот и во Пелагонискиот регион.

### **Доминантно учество на миграциите село-град**

Податоците за внатрешните миграции (преселбите во рамките на статистичкиот регион) покажуваат дека, вообичаено, поголем е бројот на преселби од село во град, отколку од град во село. Најголемо учество во вкупните миграции село-град има Североисточниот регион со 41.1%, а најмало учество од 22.1% има Полошкиот регион.

Карактеристично за Скопскиот регион е тоа што се забележува помал број на преселби од село во град (34.7%), отколку од град во село (44.7%).

Салдото на надворешните миграции (разлика помеѓу доселувањата во регионот и отселувањата од регионот) е најголемо во Скопскиот регион 1088 лица и тоа претежно во градскиот дел.

By regions, the Skopje Region had the highest share of the total number of deaths (26.7%), while the Northeast Region had the smallest share (8.1%).

### **Average age of death higher for persons in rural areas**

The average age of death in urban areas was 70.3 years and 71.9 years in rural areas, which means that the deceased persons in rural areas had a higher average age by 1.6 years.

### **Highest participation in the natural increase have urban areas**

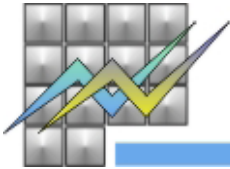
The natural increase in urban areas was 52.3%, and 47.7% in rural areas. The East and Pelagonia regions show negative natural increase.

### **Rural-urban migration is predominant**

The data on internal migration (movement within the borders of the same region) show that moving from rural to urban areas is more common than from urban to rural areas. The Northeast Region had the highest share in rural-urban migration (41.1%), whereas the Polog Region had the smallest share (22.1%).

For the Skopje region it is characteristic that moving from rural to urban areas is less common (34.7%) than moving from urban to rural areas (44.7%).

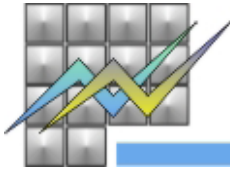
The external net migration (difference between "in" migration and "out" migration to and from a region) is biggest in the Skopje region - 1088 migrants, and mostly in the urban part.



Живородени, умрени лица, природен прираст и салдо на миграции по региони  
и според типот на населеното место, 2009

Live births, deaths, natural increase and net migration by type of living place, 2009

Региони	Живородени Livebirths	Умрени Deaths	Природен прираст Natural increase	Миграционо салдо Net migration	Regions
<b>Република Македонија</b>	<b>23 684</b>	<b>19060</b>	<b>4 624</b>	<b>-510</b>	<b>Republic of Macedonia</b>
град	13 621	11201	2 420	51	urban
село	10 063	7859	2 204	-561	rural
<b>Вардарски</b>	<b>1 693</b>	<b>1613</b>	<b>80</b>	<b>-111</b>	<b>Vardar</b>
град	1 047	1058	- 11	-29	urban
село	646	555	91	-82	rural
<b>Источен</b>	<b>1 800</b>	<b>1897</b>	<b>- 97</b>	<b>-211</b>	<b>East</b>
град	1 292	1011	281	-41	urban
село	508	886	- 378	-170	rural
<b>Југозападен</b>	<b>2 122</b>	<b>1949</b>	<b>173</b>	<b>-541</b>	<b>Southwest</b>
град	1 086	917	169	-354	urban
село	1 036	1032	4	-187	rural
<b>Југоисточен</b>	<b>2 018</b>	<b>1696</b>	<b>322</b>	<b>-53</b>	<b>Southeast</b>
град	967	745	222	8	urban
село	1 051	951	100	-61	rural
<b>Пелагониски</b>	<b>2 627</b>	<b>2984</b>	<b>- 357</b>	<b>62</b>	<b>Pelagonian</b>
град	1 745	1898	- 153	49	urban
село	882	1086	- 204	13	rural
<b>Полошки</b>	<b>3 534</b>	<b>2298</b>	<b>1 236</b>	<b>-152</b>	<b>Polog</b>
град	1 123	807	316	-78	urban
село	2 411	1491	920	-74	rural
<b>Североисточен</b>	<b>2 066</b>	<b>1539</b>	<b>527</b>	<b>-91</b>	<b>Northeast</b>
град	1 254	833	421	-16	urban
село	812	706	106	-75	rural
<b>Скопски</b>	<b>7 824</b>	<b>5084</b>	<b>2 740</b>	<b>587</b>	<b>Skopje</b>
град	5 107	3932	1 175	512	urban
село	2 717	1152	1 565	75	rural



**Просечна возраст на мајката при вкупните и првите раѓања, 2009**

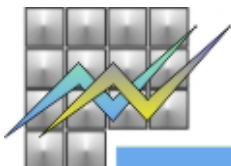
**Average age of mothers at total and first live births, 2009**

Региони	Вкупни раѓања / Total live births		Први раѓања / First live births		Regions
	град / Urban	село / Rural	град / Urban	село / Rural	
<b>Република Македонија</b>	<b>28.2</b>	<b>27.1</b>	<b>26.6</b>	<b>24.8</b>	<b>Republic of Macedonia</b>
Вардарски	27.5	26.4	26.4	23.8	Vardar
Источен	27.0	25.3	25.4	23.4	East
Југозападен	27.8	26.7	26.1	23.9	Southwest
Југоисточен	26.7	25.0	25.5	23.2	Southeast
Пелагониски	27.9	26.8	26.3	25.2	Pelagonia
Полошки	27.7	27.5	25.7	25.2	Polog
Североисточен	27.7	27.8	25.9	25.3	Northeast
Скопски	29.3	28.0	27.8	25.5	Skopje

**Просечна возраст на умрените лица, 2009**

**Average age of deaths, 2009**

Региони	Вкупно / Total	Град/Urban	Село / Rural	Regions
<b>Република Македонија</b>	<b>70.9</b>	<b>70.3</b>	<b>71.9</b>	<b>Republic of Macedonia</b>
Вардарски	71.0	70.9	71.1	Vardar
Источен	71.0	68.5	73.9	East
Југозападен	71.5	69.8	73.0	Southwest
Југоисточен	71.5	70.3	72.4	Southeast
Пелагониски	72.7	71.7	74.5	Pelagonia
Полошки	70.5	69.4	71.2	Polog
Североисточен	70.9	69.1	73.0	Northeast
Скопски	69.7	70.4	67.0	Skopje



**ВНАТРЕШНИ МИГРАЦИИ / INTERNAL MIGRATIONS**

**Доселени и отселени во рамките на регионот  
Immigrated and emigrated within the frames of the region**

Регион	Доселени / Immigrated			Отселени / Emigrated			Салдо / Net migrations		Region
	Вкупно Total	во градски подрачја In urban areas	во селски подрачја In rural areas	Вкупно Total	од градски подрачја In urban areas	од селски подрачја In rural areas	во градски подрачја In urban areas	во селски подрачја In rural areas	
<b>Република Македонија</b>	<b>3 845</b>	<b>1 782</b>	<b>2 063</b>	<b>3 845</b>	<b>1 335</b>	<b>2 510</b>	<b>447</b>	<b>-447</b>	<b>Republic of Macedonia</b>
Вардарски	461	252	209	461	178	283	74	-74	Vardar
Источен	566	341	225	566	239	327	102	-102	East
Југозападен	579	299	280	579	234	345	65	-65	Southwest
Југоисточен	462	184	278	462	110	352	74	-74	Southeast
Пелагониски	574	284	290	574	221	353	63	-63	Pelagonia
Полошки	408	106	302	408	79	329	27	-27	Polog
Североисточен	533	225	308	533	157	376	68	-68	Northeast
Скопски	262	91	171	262	117	145	-26	26	Skopje

**Село-град, град-село, меѓуградски и меѓуселски миграции  
Rural-urban, urban-rural, inter-urban, inter-rural**

Регион	Вкупно Total	Од град во село Urban-Rural	Од село во град Rural-Urban	Меѓуградски Inter Urban	Меѓуселски Inter Rural	Region
<b>Република Македонија</b>	<b>3 845</b>	<b>866</b>	<b>1 313</b>	<b>469</b>	<b>1 197</b>	<b>Republic of Macedonia</b>
Вардарски	461	108	182	70	101	Vardar
Источен	566	122	224	117	103	East
Југозападен	579	98	163	136	182	Southwest
Југоисточен	462	68	142	42	210	Southeast
Пелагониски	574	139	202	82	151	Pelagonia
Полошки	408	63	90	16	239	Polog
Североисточен	533	151	219	6	157	Northeast
Скопски	262	117	91	-	54	Skopje

**НАДВОРЕШНИ МИГРАЦИИ / EXTERNAL MIGRATIONS**

**Доселени и отселени во и од регионот  
Immigrated and emigrated in and out of the region**

Регион	Доселени / Immigrated			Отселени / Emigrated			Салдо / Net migrations		Region
	Вкупно Total	во градски подрачја In urban areas	во селски подрачја In rural areas	Вкупно Total	од градски подрачја In urban areas	од селски подрачја In rural areas	во градски подрачја In urban areas	во селски подрачја In rural areas	
<b>Република Македонија</b>	<b>4 440</b>	<b>3 194</b>	<b>1 246</b>	<b>3 973</b>	<b>2 811</b>	<b>1 162</b>	<b>383</b>	<b>84</b>	<b>Republic of Macedonia</b>
Вардарски	360	224	136	420	300	120	-76	16	Vardar
Источен	279	220	59	472	350	122	-130	-63	East
Југозападен	503	372	131	977	731	246	-359	-115	Southwest
Југоисточен	246	136	110	263	175	88	-39	22	Southeast
Пелагониски	509	316	193	400	313	87	3	106	Pelagonia
Полошки	378	189	189	444	245	199	-56	-10	Polog
Североисточен	308	164	144	342	212	130	-48	14	Northeast
Скопски	1 857	1 573	284	655	485	170	1 088	114	Skopje

За подетални информации погледнете ја web страницата на Државниот завод за статистика.

Further information about the statistics can be found on the web page of the State Statistical Office.

Издавач: Државен завод за статистика  
Скопје, Даме Груев 4, П.фах 506  
Тел. 02/3295-600, Факс 02/3111-336  
publikum@stat.gov.mk; www.stat.gov.mk

Publisher: State Statistical Office  
Skopje, Dame Gruev 4, P. box 506  
Tel. 3892/3295-600, Fax 3892/3111-336  
publikum@stat.gov.mk; www.stat.gov.mk

При користење на податоците да се наведе изворот

When using data state the source