

16. Структурни деловни статистики

16. Structural business statistics

16. Структурни деловни статистики

Методолошки објаснувања.....	660
T-16.1: Основни структурни деловни показатели по сектори на дејност.....	662
T-16.2: Основни структурни деловни показатели по сектори на дејност.....	663
T-16.3.1: Број на вработени лица според големината на претпријатието, 2019 година.....	664
T-16.3.2: Број на вработени лица според големината на претпријатието, 2020 година.....	665
T-16.4.1: Промет на претпријатијата според големината на претпријатието, 2019 година.....	666
T-16.4.2: Промет на претпријатијата според големината на претпријатието, 2020 година.....	667
T-16.5.1: Додадена вредност на претпријатијата по фактор на трошок, според големината на претпријатието, 2019 година.....	668
T-16.5.2: Додадена вредност на претпријатијата по фактор на трошок, според големината на претпријатието, 2020 година.....	669
G-16.1: Основни структурни деловни показатели, по групи на сектори на дејност.....	670
G-16.2: Структура на додадената вредност по фактор на трошок, по групи на сектори на дејност.....	671
G-16.3: Основни структурни деловни показатели според бројот на вработени.....	672

16. Structural business statistics

Notes on methodology.....	661
T-16.1: Basic structural business indicators, by activity sector.....	662
T-16.2: Basic structural business indicators, by activity sector.....	663
T-16.3.1: Total number of employees by enterprise size classes, 2019.....	664
T-16.3.2: Total number of employees by enterprise size classes, 2020.....	665
T-16.4.1: Turnover by size classes of number of employees, 2019.....	666
T-16.4.2: Turnover by size classes of number of employees, 2020.....	667
T-16.5.1: Value added at factor cost, by size classes of number of employees, 2019.....	668
T-16.5.2: Value added at factor cost, by size classes of number of employees, 2020.....	669
G-16.1: Basic structural business indicators, by group of activity sector.....	670
G-16.2: Value added at factor cost, by group of activity sector.....	671
G-16.3: Basic structural business indicators, by size classes of number of employees.....	672

Методолошки објаснувања

Извори и методи на прибирање на податоци

Структурните деловни статистики (СДС) ја прикажуваат структурата на дејностите кои се вршат во една економија преку следење на активоста на деловните субјекти во конкретната дејност. Со пресметките на СДС се обезбедуваат индикатори за прометот, додадената вредност, бруто-деловниот вишок и сл., врз основа на книговодствената евиденција на деловните субјекти. Со тоа се овозможува следење на работењето и структурните промени на деловните субјекти што претставува основа за пазарни анализи и донесување на деловни одлуки, а воедно претставува и основа за оцена на основните макроекономски показатели.

За пресметка на основните податоци за деловните субјекти се користат расположливите административни и статистички извори.

Основен извор на податоците претставуваат годишните финансиски извештаи кои деловните субјекти ги доставуваат до Централниот регистар и Управата за јавни приходи. Податоците произлегуваат директно од сметководствената евиденција на претпријатијата.

Дополнително се користат и податоци од статистички истражувања кои ги спроведува Државниот завод за статистика.

Опфат

Во пресметките се опфатени активните деловни субјекти од нефинансискиот сектор чијашто главна дејност според Националната класификација на дејностите - НКД Рев.2 припаѓа во секторите: Б (Рударство и вадење на камен), В (Преработувачка индустрија), Г (Снабдување со електрична енергија, гас, пареа и климатизација), Д (Снабдување со вода; отстранување на отпадни води, управување со отпад и дејности за санација на околината), Ѓ (Градежништво), Е (Трговија на големо и мало; поправка на моторни возила и мотоцикли), Ж (Транспорт и складирање), З (Објекти за сместување и сервисни дејности со храна), С (Информации и комуникации), Ј (Дејности во врска со недвижен имот), К (Стручни, научни и технички дејности), Л (Административни и помошни услужни дејности), О 95 (Поправка на компјутери и предмети за лична употреба и за домаќинства).

Дефиниции

Бројот на претпријатија се дефинира како вкупен број на регистрирани правни или физички лица кои биле активни барем во еден дел од референтниот период.

Бројот на вработени се дефинира како број на лица кои склучиле договор за работа и добиваат плата или друг вид надоместок од работодавачот.

Прометот се дефинира како вкупна фактурирана вредност на производи, стоки и услуги продадени на трети лица, која не го содржи данокот на додадена вредност. Финансиските, вонредните и останатите приходи не се вклучени во прометот.

Додадена вредност по фактор трошок на производството претставува бруто-приход од работењето на деловните субјекти по коригирањето со субвенциите и индиректните даноци. Во пресметката на додадената вредност се вклучува вредноста на производството и субвенциите, намалена за даноците на производи и производство и вредноста на меѓуфазната потрошувачка која ги опфаќа трошоците за материјали, производни и непроизводни услуги и дел од останатите лични расходи. Приходите и расходите класифицирани како финансиски се исклучени од додадената вредност.

Трошоци за вработените ги опфаќаат сите плаќања во готово или во натура кои работодавецот ги плаќа на постојано или повремено вработените лица за извршената работа во референтниот период. Исто така, се опфаќаат даноци и придонеси за социјално осигурување на вработените кои одат на товар на работодавачот како и останати надоместоци на вработените како што се за храна, превоз, отпремнини, награди, помош на вработените и сл.

Бруто-деловен вишок претставува разлика помеѓу додадената вредност пресметана по фактори на трошок на производството и средствата за вработените.

Notes on methodology

Sources and methods of data collection

Structural business statistics (SBS) describe the structure of economic activities, by observing the units engaged in certain activities. Structural business statistics calculations provide indicators such as turnover, value added, gross operating surplus, etc. that enable the monitoring of the operations and the structural changes of the business entities, which constitutes the basis for market analysis and business decision-making, as well as for the assessment of basic macroeconomic indicators.

For the production of structural business statistics, both the available administrative and statistical data sources are used. The main data sources are the annual financial reports that business entities are obliged to submit to the Central Register and the Public Revenue Office. Data are provided directly from the enterprise accounting records. In addition, data from other statistical surveys carried out by the State Statistical Office are also used.

Scope

SBS calculations cover active business entities in the non-financial sector whose main activity according to the National Classification of Activities - NKD Rev.2 belongs to the following sectors: (B) Mining and quarrying; (C) Manufacturing; (D) Electricity, gas, steam and air conditioning supply; (E) Water supply; sewerage waste management and remediation activities; (F) Construction; (G) Wholesale and retail trade; repair of motor vehicles and motorcycles; (H) Transport, and storage; (I) Accommodation and food service activities; (J) Information and communication; (L) Real estate activities; (M) Professional, scientific and technical activities; (N) Administrative and support service activities; (S 95) Repair of computers and personal and household goods.

Definitions

Number of enterprises is the number of registered legal or natural persons which were active during at least in a part of the reference period.

The number of employees is defined as number of persons who work for an employer and who have a contract of employment and receive compensation in the form of wages and salaries.

Turnover comprises the total accrued incomes from market sales of goods or services to third parties, with the exception of deductible VAT. Incomes classified as financial, other and extraordinary ones are excluded.

Value added at factor costs is the gross income from operating activities after adjusting for subsidies and indirect taxes. The calculation of value added includes the production value and subsidies on products and production, less taxes on production, taxes on products and the value of intermediate consumption that includes cost of materials, cost of industrial services, cost of non-industrial services and part of other personnel costs.

Personnel costs include all payments in cash or in kind, paid by an employer to regular and temporary employees in return for the work done by the latter during the reference period. They also include taxes and employees' social security contributions paid by the employer, as well as other personnel costs such as payments in consideration of dismissal, gratuities, cost of living and family allowances, transport, etc.

Gross operating surplus represents the difference between the added value calculated by factors of the cost of production and the assets for the employees.

T-16.1: Основни структурни деловни показатели по сектори на дејност

T-16.1: Basic structural business indicators, by activity sector

Сектори на дејност	Број на претпријатија Number of enterprises		Број на вработени Number of employed persons		Промет Turnover		Сектори на дејност
	2019	2020 ¹⁾	2019	2020 ¹⁾	во милиони денари in million denars		
					2019	2020 ¹⁾	
Вкупно	58 765	57 853	400 629	387 938	1 387 046	1 307 934	Total
Б Рударство и вадење на камен	214	200	4 085	3 905	17 763	14 521	B Mining and quarrying
В Преработувачка индустрија	7 934	7 781	122 616	116 195	398 323	371 302	C Manufacturing
Г Снабдување со електрична енергија, гас, пареа и климатизација	222	225	8 390	8 466	92 262	92 108	D Electricity, gas, steam and air conditioning supply
Д Снабдување со вода; отстранување на отпадни води, управување со отпад и дејности за санација на околината	250	251	10 477	10 214	12 014	11 781	E Water supply; sewerage, waste management and remediation activities
Ѓ Градежништво	5 076	5 191	31 496	31 253	92 995	92 566	F Construction
Е Трговија на големо и трговија на мало; поправка на моторни возила и мотоцикли	22 618	21 866	103 253	101 188	567 304	544 810	G Wholesale and retail trade; repair of motor vehicles and motorcycles
Ж Транспорт и складирање	5 696	5 531	32 055	31 358	80 502	69 639	H Transport and storage
З Објекти за сместување и сервисни дејности со храна	4 537	4 503	23 955	22 270	22 480	14 305	I Accommodation and food service activities
С Информации и комуникации	2 069	2 148	15 669	16 383	44 049	45 354	J Information and communication
Ј Дејности во врска со недвижен имот	611	611	2 246	2 247	5 352	6 545	L Real estate activities
К Стручни, научни и технички дејности	7 602	7 671	24 453	24 212	31 509	29 956	M Professional, scientific and technical activities
Л Административни и помошни услужни дејности	1 427	1 387	20 797	19 180	21 534	14 117	N Administrative and support service activities
О 95 Поправка на компјутери и предмети за лична употреба и за домаќинствата	509	488	1 137	1 067	959	929	S95 Repair of computers and personal and household goods

¹⁾ Претходни податоци / Preliminary data

T-16.2: Основни структурни деловни показатели по сектори на дејност

T-16.2: Basic structural business indicators, by activity sector

Сектори на дејност	Додадена вредност по фактор на трошок		Трошоци за вработените		Бруто-деловен вишок		Сектори на дејност
	Value added at factor cost		Personnel costs		Gross operating surplus		
	во милиони денари/in million denars						
	2019	2020 ¹⁾	2019	2020 ¹⁾	2019	2020 ¹⁾	
Вкупно	300 053	282 158	148 827	157 715	151 226	124 443	Total
Б Рударство и вадење на камен	10 243	8 162	2 571	2 514	7 672	5 648	B Mining and quarrying
В Преработувачка индустрија	82 706	81 060	45 450	46 694	37 256	34 366	C Manufacturing
Г Снабдување со електрична енергија, гас, пареа и климатизација	16 236	13 237	6 016	6 464	10 221	6 773	D Electricity, gas, steam and air conditioning supply
Д Снабдување со вода; отстранување на отпадни води, управување со отпад и дејности за санација на околината	5 551	5 719	3 912	4 245	1 639	1 474	E Water supply; sewerage, waste management and remediation activities
Ѓ Градежништво	29 506	27 918	11 278	12 165	18 228	15 753	F Construction
Е Трговија на големо и трговија на мало; поправка на моторни возила и мотоцикли	72 045	67 070	33 734	37 125	38 310	29 945	G Wholesale and retail trade; repair of motor vehicles and motorcycles
Ж Транспорт и складирање	23 758	20 968	12 522	12 894	11 236	8 074	H Transport and storage
З Објекти за сместување и сервисни дејности со храна	7 472	4 602	5 703	5 480	1 769	- 878	I Accommodation and food service activities
С Информации и комуникации	23 817	25 324	11 744	13 352	12 073	11 972	J Information and communication
Ј Дејности во врска со недвижен имот	3 899	4 248	1 058	1 086	2 841	3 162	L Real estate activities
К Стручни, научни и технички дејности	16 025	15 453	7 915	8 493	8 110	6 960	M Professional, scientific and technical activities
Л Административни и помошни услужни дејности	8 431	8 033	6 660	6 933	1 772	1 100	N Administrative and support service activities
О 95 Поправка на компјутери и предмети за лична употреба и за домаќинствата	364	364	264	270	100	94	S95 Repair of computers and personal and household goods

¹⁾ Претходни податоци / Preliminary data

T-16.3.1: Број на вработени лица според големината на претпријатието, 2019 година

T-16.3.1: Total number of employees by enterprise size classes, 2019

Сектори на дејност	Вкупно Total	Големина на претпријатието според бројот на вработени					Sector of activity
		Enterprise size classes by number of persons employed					
		0-9	10-19	20-49	50-249	250+	
Б Рударство и вадење на камен	4 085	429	346	470	381	2 459	B Mining and quarrying
В Преработувачка индустрија	122 616	16 290	8 220	15 133	35 343	47 630	C Manufacturing
Г Снабдување со електрична енергија, гас, пареа и климатизација	8 390	302	99	96	852	7 041	D Electricity, gas, steam and air conditioning supply
Д Снабдување со вода; отстранување на отпадни води, управување со отпад и дејности за санација на околината	10 477	450	311	774	3 873	5 069	E Water supply; sewerage, waste management and remediation activities
Ѓ Градежништво	31 496	10 775	4 228	5 796	5 721	4 976	F Construction
Е Трговија на големо и трговија на мало; поправка на моторни возила и мотоцикли	103 253	48 605	10 968	12 556	14 606	16 518	G Wholesale and retail trade; repair of motor vehicles and motorcycles
Ж Транспорт и складирање	32 055	12 202	4 190	4 553	4 555	6 555	H Transport and storage
З Објекти за сместување и сервисни дејности со храна	23 955	10 997	4 349	4 623	3 986	-	I Accommodation and food service activities
С Информации и комуникации	15 669	3 360	2 050	2 971	4 112	3 176	J Information and communication
Ј Дејности во врска со недвижен имот	2 246	777	284	371	449	365	L Real estate activities
К Стручни, научни и технички дејности	24 453	17 399	2 437	2 501	1 810	306	M Professional, scientific and technical activities
Л Административни и помошни услужни дејности	20 797	2 789	1 018	1 667	4 052	11 271	N Administrative and support service activities
О 95 Поправка на компјутери и предмети за лична употреба и за домаќинствата	1 137	960	37	85	55	-	S95 Repair of computers and personal and household goods

¹⁾ Претходни податоци / Preliminary data

T-16.3.2: Број на вработени лица според големината на претпријатието, 2020¹⁾ годинаT-16.3.2: Total number of employees by enterprise size classes, 2020¹⁾

Сектори на дејност	Вкупно Total	Големина на претпријатието според бројот на вработени					Sector of activity
		Enterprise size classes by number of persons employed					
		0-9	10-19	20-49	50-249	250+	
Б Рударство и вадење на камен	3 905	386	365	434	271	2 449	B Mining and quarrying
В Преработувачка индустрија	116 195	16 229	8 007	14 304	32 268	45 387	C Manufacturing
Г Снабдување со електрична енергија, гас, пареа и климатизација	8 466	312	80	121	845	7 108	D Electricity, gas, steam and air conditioning supply
Д Снабдување со вода; отстранување на отпадни води, управување со отпад и дејности за санација на околината	10 214	449	319	906	3 627	4 913	E Water supply; sewerage, waste management and remediation activities
Ѓ Градежништво	31 253	10 965	4 153	6 107	5 110	4 918	F Construction
Е Трговија на големо и трговија на мало; поправка на моторни возила и мотоцикли	101 188	46 906	10 961	11 756	15 381	16 184	G Wholesale and retail trade; repair of motor vehicles and motorcycles
Ж Транспорт и складирање	31 358	11 829	4 185	4 622	4 337	6 385	H Transport and storage
З Објекти за сместување и сервисни дејности со храна	22 270	11 018	3 950	3 912	3 390	-	I Accommodation and food service activities
С Информации и комуникации	16 383	3 559	1 999	3 016	4 695	3 114	J Information and communication
Ј Дејности во врска со недвижен имот	2 247	723	243	430	511	340	L Real estate activities
К Стручни, научни и технички дејности	24 212	17 432	2 266	2 370	1 834	310	M Professional, scientific and technical activities
Л Административни и помошни услужни дејности	19 180	2 609	1 044	1 831	3 698	9 998	N Administrative and support service activities
О 95 Поправка на компјутери и предмети за лична употреба и за домаќинствата	1 067	915	68	84	-	-	S95 Repair of computers and personal and household goods

¹⁾ Претходни податоци / Preliminary data

T-16.4.1: Промет на претпријатијата според големината на претпријатието, 2019 година

T-16.4.1: Turnover by size classes of number of employees, 2019

во милиони денари

in million denars

Сектори на дејност	Вкупно Total	Големина на претпријатијата според бројот на вработени					Sector of activity
		Enterprise size classes by number of persons employed					
		0 -9	10-19	20 - 49	50 - 249	250+	
Б Рударство и вадење на камен	17 763	1 426	781	1 269	2 024	12 262	B Mining and quarrying
В Преработувачка индустрија	398 323	26 000	15 421	28 998	77 331	250 573	C Manufacturing
Г Снабдување со електрична енергија, гас, пареа и климатизација	92 262	26 155	4 031	6 379	29 257	26 440	D Electricity, gas, steam and air conditioning supply
Д Снабдување со вода; отстранување на отпадни води, управување со отпад и дејности за санација на околината	12 014	1 866	668	1 881	3 750	3 849	E Water supply; sewerage, waste management and remediation activities
Ѓ Градежништво	92 995	23 616	10 467	18 139	22 925	17 848	F Construction
Е Трговија на големо и трговија на мало; поправка на моторни возила и мотоцикли	567 304	159 546	74 758	91 894	110 848	130 258	G Wholesale and retail trade; repair of motor vehicles and motorcycles
Ж Транспорт и складирање	80 502	26 344	13 546	15 575	12 864	12 171	H Transport and storage
З Објекти за сместување и сервисни дејности со храна	22 480	7 128	4 491	5 571	5 291	-	I Accommodation and food service activities
С Информации и комуникации	44 049	6 483	3 170	5 570	8 050	20 776	J Information and communication
Ј Дејности во врска со недвижен имот	5 352	2 372	715	1 269	427	569	L Real estate activities
К Стручни, научни и технички дејности	31 509	17 941	4 366	5 794	2 941	468	M Professional, scientific and technical activities
Л Административни и помошни услужни дејности	21 534	8 431	2 700	2 735	3 362	4 306	N Administrative and support service activities
О 95 Поправка на компјутери и предмети за лична употреба и за домаќинствата	959	701	132	105	21	-	S95 Repair of computers and personal and household goods

T-16.4.2: Промет на претпријатијата според големината на претпријатието, 2020¹⁾ годинаT-16.4.2: Turnover by size classes of number of employees, 2020¹⁾

во милиони денари

in million denars

Сектори на дејност	Вкупно Total	Големина на претпријатијата според бројот на вработени					Sector of activity
		Enterprise size classes by number of persons employed					
		0 - 9	10-19	20 - 49	50 - 249	250+	
Б Рударство и вадење на камен	14 520	945	918	1 092	1 568	9 997	B Mining and quarrying
В Преработувачка индустрија	371 302	21 970	15 348	28 269	76 726	228 989	C Manufacturing
Г Снабдување со електрична енергија, гас, пареа и климатизација	92 108	27 610	4 567	6 731	29 664	23 538	D Electricity, gas, steam and air conditioning supply
Д Снабдување со вода; отстранување на отпадни води, управување со отпад и дејности за санација на околината	11 781	1 707	764	2 202	3 070	4 037	E Water supply; sewerage, waste management and remediation activities
Ѓ Градежништво	92 566	24 371	10 214	20 079	22 605	15 296	F Construction
Е Трговија на големо и трговија на мало; поправка на моторни возила и мотоцикли	544 810	160 814	77 294	79 506	119 255	107 941	G Wholesale and retail trade; repair of motor vehicles and motorcycles
Ж Транспорт и складирање	69 639	22 830	13 183	14 946	10 078	8 604	H Transport and storage
З Објекти за сместување и сервисни дејности со храна	14 305	5 371	3 178	3 140	2 615	-	I Accommodation and food service activities
С Информации и комуникации	45 354	5 983	3 310	5 974	8 703	21 384	J Information and communication
Ј Дејности во врска со недвижен имот	6 545	2 215	469	2 302	453	1 107	L Real estate activities
К Стручни, научни и технички дејности	29 956	17 629	4 183	4 433	3 118	593	M Professional, scientific and technical activities
Л Административни и помошни услужни дејности	14 117	3 768	1 322	1 578	2 891	4 558	N Administrative and support service activities
О 95 Поправка на компјутери и предмети за лична употреба и за домаќинствата	929	680	157	92	-	-	S95 Repair of computers and personal and household goods

¹⁾ Претходни податоци / Preliminary data

T-16.5.1: Додадена вредност на претпријатијата по фактор на трошок, според големината на претпријатието, 2019 година

T-16.5.1: Value added at factor cost, by size classes of number of employees, 2019

во милиони денари

in million denars

Сектори на дејност	Вкупно Total	Големина на претпријатијата според бројот на вработени					Sector of activity
		Enterprise size classes by number of persons employed					
		0 -9	10-19	20 - 49	50 - 249	250+	
Б Рударство и вадење на камен	10 243	503	271	467	848	8 154	B Mining and quarrying
В Преработувачка индустрија	82 706	5 810	3 721	8 210	22 568	42 397	C Manufacturing
Г Снабдување со електрична енергија, гас, пареа и климатизација	16 236	1 464	272	117	6 100	8 283	D Electricity, gas, steam and air conditioning supply
Д Снабдување со вода; отстранување на отпадни води, управување со отпад и дејности за санација на околината	5 551	284	153	482	1 895	2 738	E Water supply; sewerage, waste management and remediation activities
Ѓ Градежништво	29 506	6 819	3 233	5 597	7 037	6 821	F Construction
Е Трговија на големо и трговија на мало; поправка на моторни возила и мотоцикли	72 045	22 931	9 396	12 163	13 908	13 646	G Wholesale and retail trade; repair of motor vehicles and motorcycles
Ж Транспорт и складирање	23 758	6 380	3 741	4 230	3 705	5 702	H Transport and storage
З Објекти за сместување и сервисни дејности со храна	7 472	2 198	1 380	1 862	2 031	-	I Accommodation and food service activities
С Информации и комуникации	23 817	3 216	1 753	3 137	5 196	10 516	J Information and communication
Ј Дејности во врска со недвижен имот	3 899	2 047	511	943	262	136	L Real estate activities
К Стручни, научни и технички дејности	16 025	9 688	2 134	2 320	1 569	313	M Professional, scientific and technical activities
Л Административни и помошни услужни дејности	8 431	1 340	736	851	1 904	3 600	N Administrative and support service activities
О 95 Поправка на компјутери и предмети за лична употреба и за домаќинствата	364	273	32	43	16	-	S95 Repair of computers and personal and household goods

T-16.5.2: Додадена вредност на претпријатијата по фактор на трошок, според големината на претпријатието, 2020¹⁾ година

T-16.5.2: Value added at factor cost, by size classes of number of employees, 2020¹⁾

во милиони денари

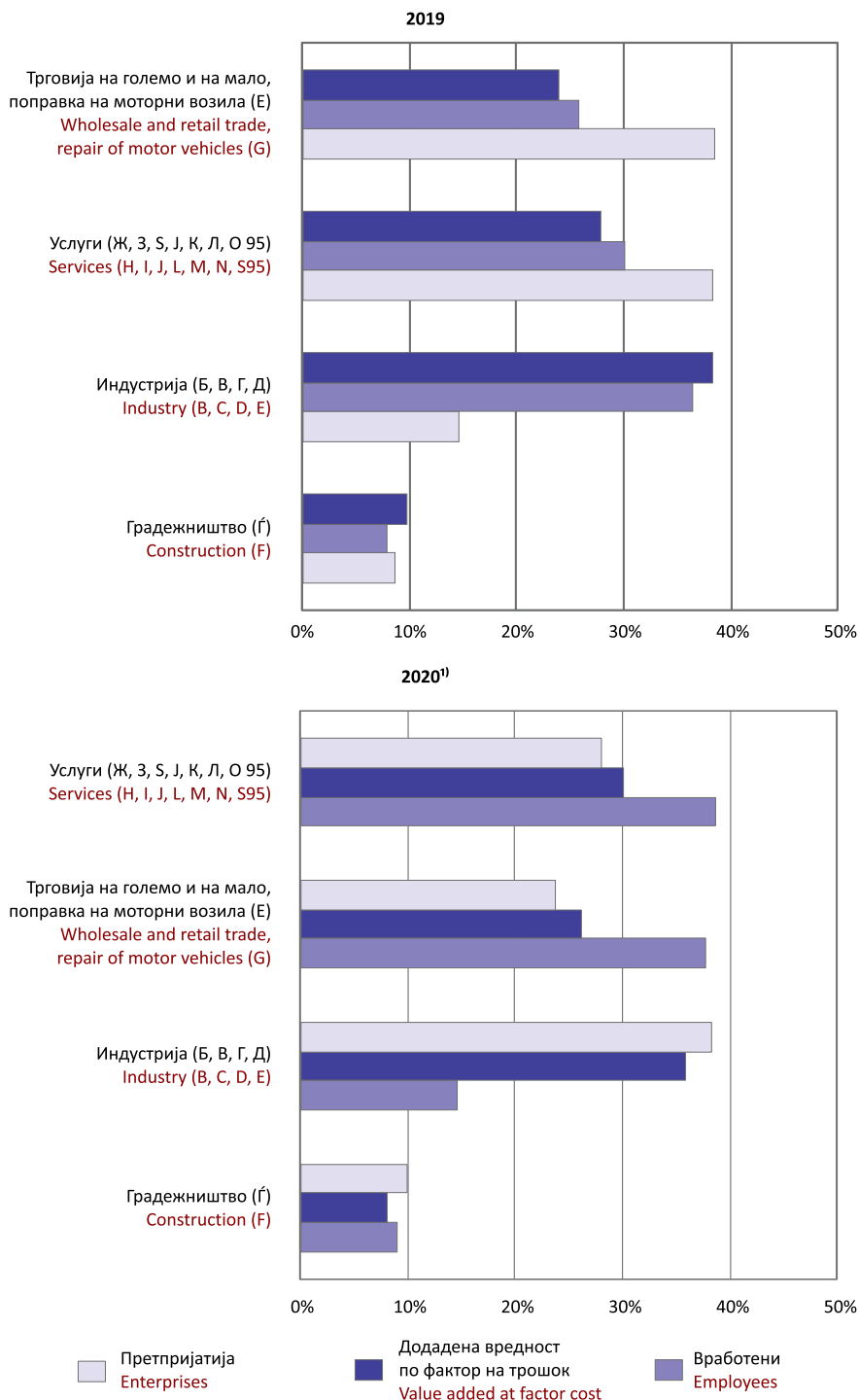
in million denars

Сектори на дејност	Вкупно Total	Големина на претпријатијата според бројот на вработени					Sector of activity
		Enterprise size classes by number of persons employed					
		0 -9	10-19	20 - 49	50 - 249	250+	
Б Рударство и вадење на камен	8 162	357	406	387	556	6 457	B Mining and quarrying
В Преработувачка индустрија	81 060	5 851	3 894	8 147	23 714	39 454	C Manufacturing
Г Снабдување со електрична енергија, гас, пареа и климатизација	13 237	1 617	214	137	4 658	6 610	D Electricity, gas, steam and air conditioning supply
Д Снабдување со вода; отстранување на отпадни води, управување со отпад и дејности за санација на околината	5 719	295	211	438	1 988	2 788	E Water supply; sewerage, waste management and remediation activities
Ѓ Градежништво	27 918	7 947	3 500	6 451	4 648	5 372	F Construction
Е Трговија на големо и трговија на мало; поправка на моторни возила и мотоцикли	67 070	21 449	10 177	11 524	13 173	10 746	G Wholesale and retail trade; repair of motor vehicles and motorcycles
Ж Транспорт и складирање	20 968	5 901	3 633	4 152	3 468	3 814	H Transport and storage
З Објекти за сместување и сервисни дејности со храна	4 602	1 727	856	1 149	871	-	I Accommodation and food service activities
С Информации и комуникации	25 324	3 119	1 882	3 548	5 918	10 856	J Information and communication
Ј Дејности во врска со недвижен имот	4 248	1 600	434	1 521	257	437	L Real estate activities
К Стручни, научни и технички дејности	15 453	9 689	1 990	2 053	1 363	357	M Professional, scientific and technical activities
Л Административни и помошни услужни дејности	8 033	1 202	627	854	1 649	3 702	N Administrative and support service activities
О 95 Поправка на компјутери и предмети за лична употреба и за домаќинствата	364	276	58	29	-	-	S95 Repair of computers and personal and household goods

¹⁾ Претходни податоци / Preliminary data

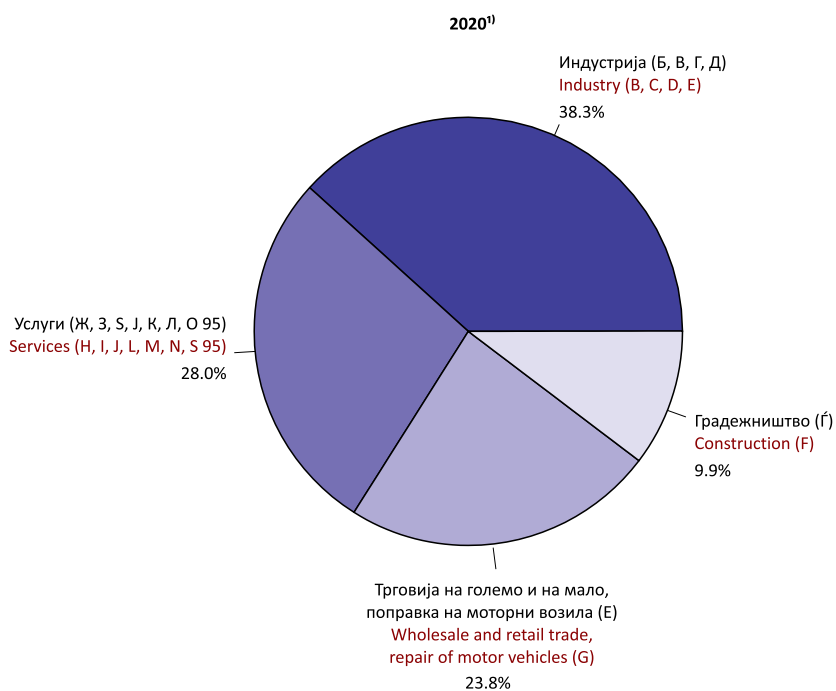
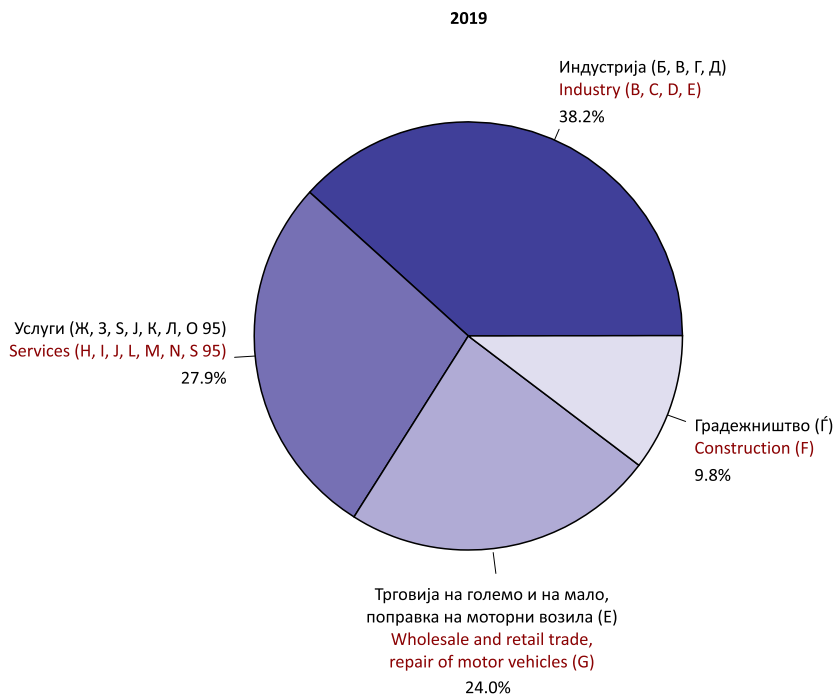
Г-16.1: Основни структурни деловни показатели, по групи на сектори на дејност

G-16.1: Basic structural business indicators, by group of activity sector

¹⁾ Претходни податоци / Preliminary data

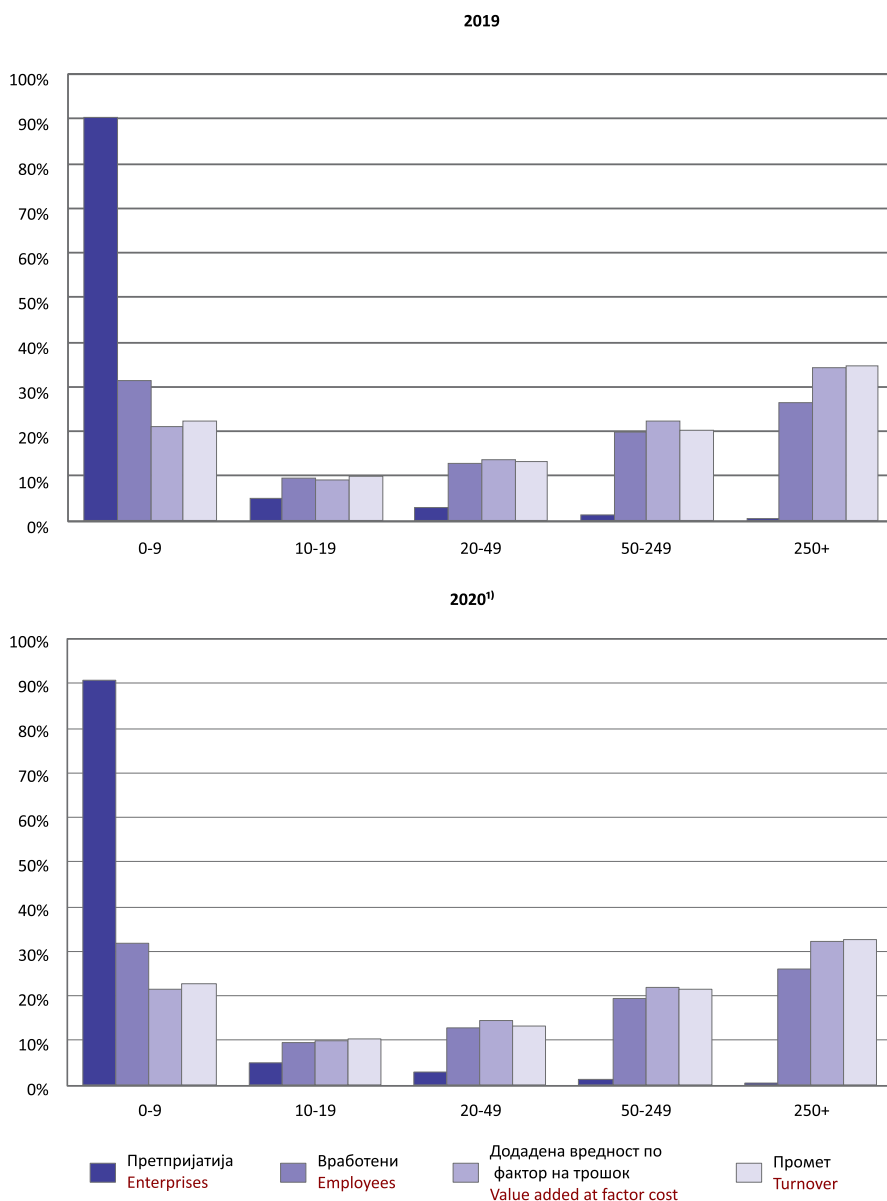
Г-16.2: Структура на додадената вредност по фактор на трошок, по групи на сектори на дејност

G-16.2: Value added at factor cost, by group of activity sector

¹⁾ Претходни податоци / Preliminary data

Г-16.3: Основни структурни деловни показатели според бројот на вработени

G-16.3: Basic structural business indicators, by size classes of number of employees

¹⁾ Претходни податоци / Preliminary data