

**13. Надворешна трговија**

**13. Foreign Trade**

## 13. Надворешна трговија

<b>Методолошки објаснувања.....</b>	<b>564</b>
Г-13.1: Покриеност на увозот со извоз според оддели на Класификацијата на производи по дејност, КПД .....	565
Г-13.2: Покриеност на увозот со извоз по економските групации на земјите .....	565
Т-13.1: Извоз по земји, според секторите на СМТК, 2019.....	566
Т-13.2: Увоз по земји, според секторите на СМТК, 2019 .....	571
Т-13.3: Извоз на поважни производи кон најголемите трговски партнери на Република Северна Македонија во 2019....	574
Т-13.4: Увоз на поважни производи од најголемите трговски партнери на Република Северна Македонија во 2019 .....	577
Г-13.3: Структура на извозот и увозот според основните економски категории .....	580
Т-13.5: Извоз на најзастапени производи по земји во 2019.....	581
Т-13.6: Увоз на најзастапени производи по земји во 2019 .....	583

## 13. Foreign Trade

<b>Notes on methodology .....</b>	<b>564</b>
G-13.1: Import coverage by export according to divisions of the Classification of Products by Activity, CPA .....	565
G-13.2: Import coverage by export by economic groups of countries .....	565
T-13.1: Exports according to SITC sectors and countries, 2019 .....	566
T-13.2: Imports according to SITC sectors and countries, 2019.....	571
T-13.3: Export of main products to the main trading partners of the Republic of North Macedonia, 2019 .....	574
T-13.4: Import of main products from the main trading partners of the Republic of North Macedonia, 2019 .....	577
G-13.3: Structure of exports and imports according to broad economic categories .....	580
T-13.5: Export of main products by countries, 2019 .....	581
T-13.6: Import of main products by countries, 2019 .....	583

**Методолошки објаснувања****Извори и методи за прибирање на податоците**

Извори на податоците за надворешната трговија се царинските декларации за извоз и увоз на стока што ги поднесуваат извозните и увозните претпријатија преку шпедитерските организации во царинарницата при царинењето на стоката.

**Опфат**

Статистиката на надворешната трговија се базира врз принципот на специјална трговија (проширена дефиниција). При извозот, таа ја опфаќа сета стока од домашно производство, односно од внатрешниот стоковен промет, вклучувајќи ја и т.н. национализирана стока, т.е. стоката што била увезена и оцаринета, а потоа се извезува во странство во непроменета или доработена состојба како стока од домашно потекло.

Со увозот е опфатена сета стока увезена од странство, оцаринета и пуштена во внатрешниот промет со цел за репродукција, инвестиции или широка потрошувачка.

Увозот на стока за преработка и извозот по преработката, односно извезената стока за преработка и увозот по преработката се вклучени во податоците за увоз и извоз врз бруто-основа.

**Дефиниции**

Вредноста на стоката е искажана врз основа на цените што претпријатијата ги постигнале при склучување на договорите. Сите вредности за увезената и извезената стока се пресметани врз база на паритетот франко-македонска граница (с.и.ф. при увозот и ф.о.б. за извоз).

Обработката на податоците по земји се врши по принцип на земја на крајна позната дестинација кај извозот и земји на потекло кај увозот.

**Notes on methodology****Sources and methods of data gathering**

The sources of data on foreign trade are the customs declarations on imports and exports submitted to customs offices for the clearance of goods by the export and import companies through freight-forwarding organizations.

**Scope**

The statistics on foreign trade are based on the Special Trade Principle (relaxed definition). These data include all goods produced in North Macedonia and internal turnover of goods. Goods of Macedonian origin also include so-called nationalized goods, i.e. those goods which are imported and cleared through customs and then exported in the same or in a processed form as goods of domestic origin.

The data on imports include all goods imported from abroad, cleared through customs, and then placed on the domestic market for reproduction, investment or general consumption.

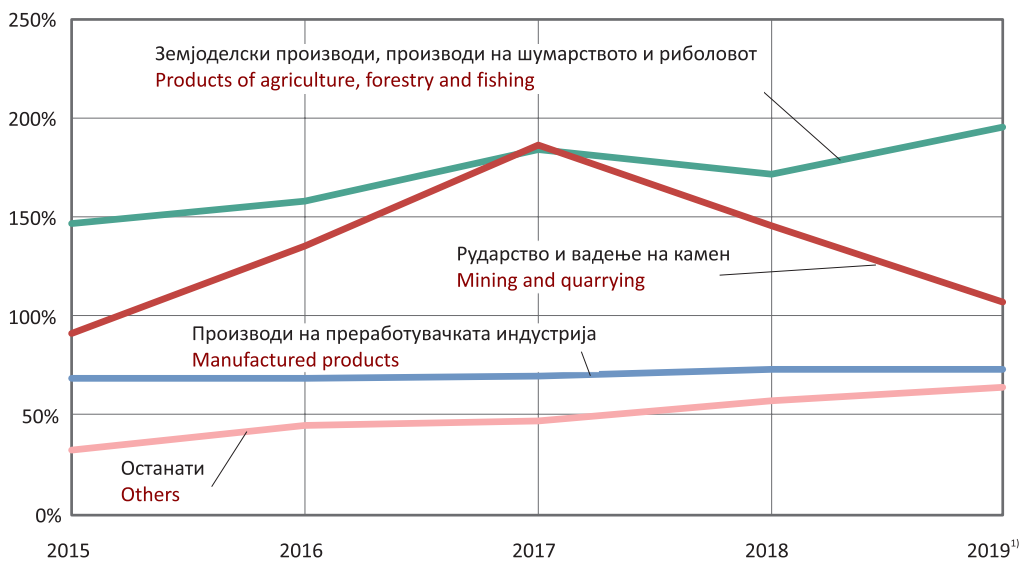
Import of goods for processing and re-export of goods after processing, and exported goods for further processing and goods imported after further processing, are included in exports and imports data on a gross basis.

**Definitions**

The value of goods is presented based on the prices agreed upon by enterprises when entering into agreements. All values for goods exported and imported are computed according to the parity free-at-Macedonian frontier (с.и.ф. for import and ф.о.б. for export).

Processing of data by countries is performed according to the country of destination of exported goods or the country of origin of imported goods.

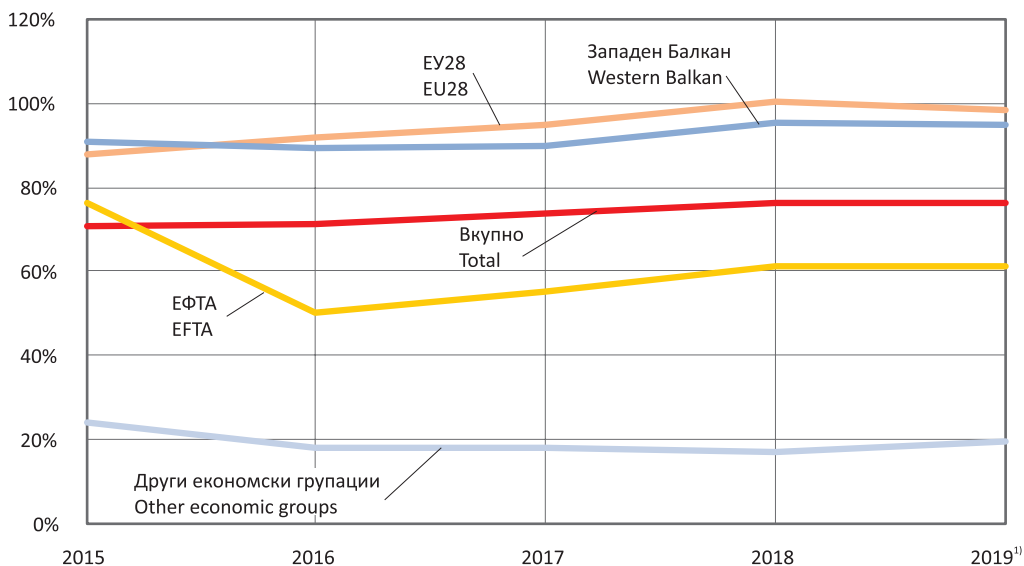
Г-13.1: Покриеност на увозот со извоз според оддели на Класификацијата на производи по дејност, КПД  
 G-13.1: Import coverage by export according to divisions of the Classification of Products by Activity, CPA



<sup>1)</sup> Претходни податоци

<sup>1)</sup> Previous data

Г-13.2: Покриеност на увозот со извоз по економските групации на земјите  
 G-13.2: Import coverage by export by economic groups of countries



<sup>1)</sup> Претходни податоци

<sup>1)</sup> Previous data

Т-13.1: Извоз по земји, според секторите на СМТК, 2019<sup>1)</sup>

во '000 САД долари

Име	Вкупно	Храна и живи животни	Пијалаци и тутун	Суровини (кои не се храна) освен гориво	Минерални горива, мазира и сродни производи	Животински и растителни масла, масти и восоци
	Total	Food and live animals	Beverages and tobacco	Crude materials, inedible, except fuels	Mineral fuels, lubricants and related materials	Animal and vegetable oils, fats and waxes
<b>Вкупно</b>	<b>7 185 157</b>	<b>410 849</b>	<b>245 036</b>	<b>371 463</b>	<b>146 741</b>	<b>14 148</b>
<b>Европска Унија</b>	<b>5 804 928</b>	<b>173 329</b>	<b>150 742</b>	<b>290 841</b>	<b>37 957</b>	<b>872</b>
Австрија	69 865	5 254	94	674	3	721
Белгија	238 528	1 488	20 987	60	20	-
Бугарија	351 089	19 955	28 214	174 281	6 701	60
Кипар	832	348	32	0	-	-
Чешка	62 315	6 517	354	56	143	-
Германија	3 501 553	15 587	18 462	11 043	1 033	22
Данска	8 213	686	521	-	-	-
Естонија	1 802	452	38	72	-	-
Шпанија	110 759	1 713	49	384	46	-
Финска	16 725	132	-	-	-	-
Франција	64 947	2 908	889	234	1	13
Велика Британија	160 553	6 037	9 334	45 969	5 232	0
Грција	193 698	10 601	40 886	23 706	8 849	-
Хрватска	84 469	28 744	8 746	739	304	29
Унгарија	182 267	4 029	1 133	105	14 677	1
Ирска	1 311	-	8	-	-	-
Италија	194 602	23 615	294	4 188	2	-
Литванија	4 010	2 396	209	123	-	-
Луксембург	1 087	-	431	21	1	-
Латвија	4 113	1 848	98	204	0	-
Малта	389	89	41	-	-	-
Холандија	118 094	740	4 105	8 610	247	17
Полска	63 053	7 378	5 528	15 877	76	-
Португалија	7 425	52	5 866	0	-	-
Романија	172 170	19 429	189	2 043	598	-
Шведска	33 501	4 461	343	14	5	-
Словенија	85 386	7 936	2 823	2 323	17	10
Словачка	72 168	935	1 068	118	0	-
<b>Европска асоцијација за слободна трговија</b>	<b>43 153</b>	<b>4 992</b>	<b>801</b>	<b>46</b>	<b>729</b>	<b>0</b>
Швајцарија	39 801	3 619	667	46	729	0
Исланд	4	1	2	-	-	-
Лихтенштајн	91	-	-	-	-	-
Норвешка	3 256	1 372	132	-	-	-
<b>Организација на земјите извознички на нафта и нафтни деривати</b>	<b>33 453</b>	<b>4 920</b>	<b>1 487</b>	<b>240</b>	<b>955</b>	<b>0</b>
Обединети Арапски Емирати	2 490	314	-	11	955	0
Алжир	155	142	-	-	-	-
Еквадор	0	-	-	-	-	-
Ирак	5 581	3 538	-	-	-	-

T-13.1: Exports according to SITC sectors and countries, 2019<sup>1)</sup>

In '000 US \$

Хемиски и сродни производи, н.н. Chemicals and related products, n.e.s	Производи класирани според материјалот Manufactured goods classified chiefly by material	Машини и транспортни уреди Machinery and transport equipment	Разни готови производи Miscellaneous manufactured articles	Стоки и трансакции некласирани на друго место во CMTK Commodities and transactions not classified elsewhere in the SITC	Name
<b>1 746 492</b>	<b>953 409</b>	<b>2 367 027</b>	<b>923 108</b>	<b>6 885</b>	<b>Total</b>
<b>1 584 429</b>	<b>477 497</b>	<b>2 248 761</b>	<b>834 138</b>	<b>6 363</b>	<b>European Union</b>
758	7 813	31 978	20 939	1 631	Austria
63	8 881	193 371	13 535	121	Belgium
24 924	45 557	24 914	24 604	1 880	Bulgaria
197	44	167	44	-	Cyprus
304	20 279	13 651	21 009	3	Czech Republic
1 482 830	62 338	1 480 026	430 037	175	Germany
70	2 355	261	4 322	-	Denmark
17	57	1 148	17	1	Estonia
193	9 363	95 885	3 126	0	Spain
1	16 236	133	224	-	Finland
369	10 958	40 329	9 203	42	France
26 402	4 049	10 132	53 391	6	United Kingdom
5 027	61 528	4 844	38 246	10	Greece
13 149	19 696	5 065	7 989	9	Croatia
319	7 828	122 692	31 482	2	Hungary
27	-	1 251	25	-	Ireland
2 548	79 537	40 456	43 907	53	Italy
93	703	293	194	-	Lithuania
22	590	4	19	-	Luxembourg
824	36	61	1 042	-	Latvia
36	15	26	171	11	Malta
1 879	40 712	9 546	52 235	5	Netherlands
595	12 930	7 319	13 349	-	Poland
20	970	505	13	-	Portugal
3 523	37 176	86 003	23 207	4	Romania
4 915	10 993	4 638	8 110	22	Sweden
15 171	10 001	40 684	6 415	7	Slovenia
152	6 853	33 378	27 283	2 380	Slovak Republic
<b>481</b>	<b>6 823</b>	<b>3 732</b>	<b>25 538</b>	<b>11</b>	<b>European Free Trade Association</b>
481	6 816	2 645	24 790	9	Switzerland
-	-	-	1	-	Iceland
-	-	-	91	-	Liechtenstein
0	7	1 087	657	2	Norway
<b>2 350</b>	<b>8 984</b>	<b>12 564</b>	<b>1 938</b>	<b>13</b>	<b>Organisation of Petroleum Exporting Countries</b>
53	84	1 026	38	10	United Arab Emirates
-	-	-	14	-	Algeria
-	-	-	0	-	Ecuador
1 929	59	17	39	-	Iraq

Т-13.1: Извоз по земји, според секторите на СМТК, 2019<sup>1)</sup>

во '000 САД долари

Име	Вкупно	Храна и живи животни	Пијалаци и тутун	Суровини (кои не се храна) освен гориво	Минерални горива, мазира и сродни производи	Животински и растителни масла, масти и восоци
	Total	Food and live animals	Beverages and tobacco	Crude materials, inedible, except fuels	Mineral fuels, lubricants and related materials	Animal and vegetable oils, fats and waxes
Иран	331	-	-	-	-	-
Кувајт	50	-	-	-	-	-
Либија	2 479	614	1 487	229	-	-
Нигерија	10 378	-	-	-	-	-
Катар	10 829	226	-	0	-	-
Саудиска Арабија	1 143	82	-	-	-	-
Венецуела	17	4	-	-	-	-
<b>Западен Балкан</b>	<b>820 730</b>	<b>175 078</b>	<b>51 701</b>	<b>33 624</b>	<b>105 518</b>	<b>13 230</b>
Албанија	81 243	11 484	4 685	19 377	888	4 604
Босна и Херцеговина	94 082	30 089	6 910	4 457	341	24
Црна Гора	34 904	16 975	1 915	66	346	26
Србија	277 663	56 784	17 694	5 479	31 625	236
Косово	332 838	59 746	20 497	4 244	72 318	8 340
<b>Северноамериканска зона на слободна трговија</b>	<b>70 193</b>	<b>11 362</b>	<b>20 581</b>	<b>377</b>	<b>165</b>	<b>22</b>
Канада	10 972	2 373	2 777	67	16	8
Мексико	8 725	-	-	7	-	-
САД	50 495	8 988	17 804	304	150	14
<b>Организација за економска соработка на земјите од Азиско-пацифичкиот Регион</b>	<b>173 185</b>	<b>4 295</b>	<b>2 569</b>	<b>35 655</b>	<b>31</b>	<b>16</b>
Австралија	5 825	4 133	574	54	1	16
Чиле	119	22	-	-	-	-
Кина	166 142	75	1 850	35 338	31	-
Јапонија	959	13	120	263	-	-
Нов Зеланд	141	53	25	-	-	-
<b>Заедница на независни држави</b>	<b>71 790</b>	<b>31 111</b>	<b>5 437</b>	<b>76</b>	<b>1</b>	<b>0</b>
Медитеранска унија	98 508	4 539	1 980	5 246	1 259	0
Јужноамерикански заеднички пазар	9 398	-	4 238	-	-	-
Асоцијација на земјите од Југоисточна Азија	5 301	203	2 619	1 110	-	-
Нови индустријализирани азиски земји	9 475	271	2 556	4 094	0	-
Африкански, карипски и пацифички земји	11 446	155	29	34	118	0
Организација за економски развој и соработка	-	-	-	-	-	-
Јужноазиска асоцијација за регионална соработка	19 675	104	-	67	-	1
Друго - земји неспоменати на друго место	13 921	489	295	52	7	7

<sup>1)</sup> Претходни податоци/Preliminary data

T-13.1: Exports according to SITC sectors and countries, 2019<sup>1)</sup>

In '000 US \$

Хемиски и сродни производи, н.н. Chemicals and related products, n.e.s	Производи класирани според материјалот Manufactured goods classified chiefly by material	Машини и транспортни уреди Machinery and transport equipment	Разни готови производи Miscellaneous manufactured articles	Стоки и трансакции неklasирани на друго место во CMTK Commodities and transactions not classified elsewhere in the SITC	Name
-	96	235	-	-	Iran
-	-	-	50	-	Kuwait
147	0	-	1	-	Libya
-	-	10 378	-	-	Nigeria
221	8 412	622	1 343	4	Qatar
-	333	286	442	-	Saudi Arabia
-	1	-	12	-	Venezuela
<b>130 112</b>	<b>228 253</b>	<b>44 470</b>	<b>38 537</b>	<b>208</b>	<b>Western Balkan Countries</b>
15 406	17 882	3 951	2 966	-	Albania
21 951	22 469	6 001	1 840	-	Bosnia and Herzegovina
5 628	5 523	1 807	2 618	-	Monte Negro
39 224	99 880	13 517	13 207	17	Serbia
47 902	82 499	19 193	17 907	191	Kosovo
<b>709</b>	<b>15 348</b>	<b>17 350</b>	<b>4 190</b>	<b>88</b>	<b>North American Free Trade Agreement</b>
37	5 133	48	471	42	Canada
335	1 095	7 282	7	-	Mexico
338	9 120	10 019	3 713	46	United States of America
<b>239</b>	<b>126 142</b>	<b>2 764</b>	<b>1 440</b>	<b>33</b>	<b>Asia Pacific Economic Cooperation</b>
228	164	446	183	27	Australia
0	-	96	-	-	Chile
7	125 974	1 656	1 205	6	China
4	4	504	51	-	Japan
-	-	62	2	-	New Zealand
<b>22 330</b>	<b>1 456</b>	<b>9 364</b>	<b>1 976</b>	<b>40</b>	<b>Commonwealth of Independent States</b>
<b>683</b>	<b>61 769</b>	<b>14 455</b>	<b>8 572</b>	<b>5</b>	<b>Union for the Mediterranean</b>
<b>1</b>	<b>15</b>	<b>5 145</b>	<b>0</b>	-	<b>South American Common Market</b>
<b>119</b>	<b>463</b>	<b>428</b>	<b>359</b>	-	<b>Association of South-East Asian Nations</b>
<b>154</b>	<b>2</b>	<b>2 232</b>	<b>166</b>	-	<b>Newly-industrialised Asian countries</b>
<b>209</b>	<b>8 527</b>	<b>1 685</b>	<b>579</b>	<b>110</b>	<b>African, Caribbean and Pacific countries</b>
-	-	-	-	-	<b>Organisation for Economic Cooperation and Development</b>
<b>59</b>	<b>16 862</b>	<b>2 515</b>	<b>57</b>	<b>9</b>	<b>South Asian Association for Regional Cooperation</b>
<b>4 618</b>	<b>1 266</b>	<b>1 564</b>	<b>5 617</b>	<b>5</b>	<b>Miscellaneous - countries not specified extra</b>



Т-13.2: Увоз по земји, според секторите на СМТК, 2019<sup>1)</sup>

во '000 САД долари

Име	Вкупно Total	Храна и живи животни Food and live animals	Пијалаци и тутун Beverages and tobacco	Суровини (кои не се храна) освен гориво Crude materials, inedible, except fuels	Минерални горива, мазира и сродни производи Mineral fuels, lubricants and related materials	Животински и растителни масла, масти и восоци Animal and vegetable oils, fats and waxes
<b>Вкупно</b>	<b>9 440 528</b>	<b>750 560</b>	<b>93 167</b>	<b>272 866</b>	<b>968 351</b>	<b>50 748</b>
<b>Европска Унија</b>	<b>5 890 994</b>	<b>376 667</b>	<b>42 888</b>	<b>75 426</b>	<b>699 622</b>	<b>19 684</b>
Шпанија	100 774	18 759	1 167	409	482	537
Шведска	25 556	1 245	174	54	424	221
Чешка	157 358	6 056	858	372	13 093	0
Австрија	154 922	27 272	2 606	1 639	191	162
Белгија	175 942	9 243	218	279	1 468	151
Бугарија	363 181	20 827	10 147	39 277	107 858	14 645
Данска	20 016	2 344	8	141	-	6
Естонија	1 414	200	106	116	127	-
Финска	12 334	75	106	87	17	20
Франција	142 789	9 616	1 356	555	1 143	27
Германија	1 075 160	59 093	4 964	13 416	5 030	312
Грција	765 009	33 080	2 109	5 731	530 904	1 456
Холандија	168 858	14 302	202	5 071	1 244	202
Хрватска	93 069	34 134	4 881	2 044	1 432	65
Ирска	27 462	2 236	1 082	-	-	-
Италија	527 275	34 677	2 018	2 760	10 752	1 406
Кипар	1 266	29	-	3	0	-
Латвија	1 514	701	-	9	130	-
Литванија	6 257	1 896	-	84	667	0
Луксембург	2 683	17	-	13	-	-
Малта	197	-	36	6	90	-
Полска	265 419	47 863	3 921	729	872	59
Португалија	42 207	336	1	301	-	-
Романија	239 692	6 571	3 264	290	10 498	0
Словачка	54 715	3 462	66	129	927	-
Словенија	170 232	20 342	253	963	7 674	265
Унгарија	210 750	15 634	924	764	4 498	148
Велика Британија	1 084 942	6 657	2 420	186	101	2
<b>Европска асоцијација за слободна трговија</b>	<b>70 572</b>	<b>3 756</b>	<b>1</b>	<b>148</b>	<b>7 260</b>	<b>35</b>
Швајцарија	63 075	1 282	1	148	7 102	0
Исланд	36	8	-	-	-	-
Лихтенштајн	129	-	-	-	-	-
Норвешка	7 333	2 466	-	0	158	35
<b>Организација на земјите извознички на нафта и нафтени деривати</b>	<b>54 700</b>	<b>27 193</b>	<b>4</b>	<b>1 152</b>	<b>1 629</b>	<b>-</b>
Алжир	12 746	12 683	-	-	17	-
Еквадор	13 809	13 391	-	385	-	-
Ирак	236	-	-	-	-	-
Иран	12 072	1 007	-	72	606	-

T-13.2: Imports according to SITC sectors and countries, 2019<sup>1)</sup>

In '000 US \$

Хемиски и сродни производи, н.н. Chemicals and related products, n.e.s	Производи класирани според материјалот Manufactured goods classified chiefly by material	Машини и транспортни уреди Machinery and transport equipment	Разни готови производи Miscellaneous manufactured articles	Стоки и трансакции некласирани на друго место во СМТК Commodities and transactions not classified elsewhere in the SITC	Name
<b>1 118 852</b>	<b>3 516 050</b>	<b>2 045 951</b>	<b>615 561</b>	<b>8 422</b>	<b>Total</b>
<b>815 480</b>	<b>2 342 140</b>	<b>1 222 564</b>	<b>294 893</b>	<b>1 630</b>	<b>European Union</b>
18 743	28 415	27 210	4 846	205	Spain
1 805	2 729	17 552	1 351	1	Sweden
14 379	28 921	62 841	30 574	264	Czech Republic
17 418	33 057	51 943	20 557	77	Austria
17 241	118 195	23 688	5 305	154	Belgium
27 412	92 044	22 251	28 498	224	Bulgaria
13 159	641	2 113	1 595	9	Denmark
216	215	334	99	-	Estonia
2 631	4 175	4 646	549	28	Finland
32 847	15 195	74 213	7 825	11	France
198 243	230 490	496 074	67 342	195	Germany
28 195	139 404	10 336	13 725	69	Greece
92 925	16 613	32 349	5 950	-	Netherlands
19 528	15 717	10 605	4 644	19	Croatia
19 856	190	1 753	2 344	-	Ireland
62 155	250 561	124 392	38 215	338	Italy
954	11	214	55	-	Cyprus
177	137	297	63	-	Latvia
443	655	2 289	222	1	Lithuania
182	1 764	656	50	-	Luxembourg
37	2	21	5	-	Malta
23 395	132 473	42 795	13 298	14	Poland
1 051	31 457	6 617	2 444	1	Portugal
18 701	122 741	66 663	10 966	-	Romania
4 091	11 602	30 274	4 164	-	Slovak Republic
49 829	38 515	36 077	16 302	11	Slovenia
13 098	125 526	44 862	5 297	-	Hungary
136 766	900 694	29 500	8 608	7	United Kingdom
<b>14 688</b>	<b>9 510</b>	<b>26 693</b>	<b>8 481</b>	-	<b>European Free Trade Association</b>
12 602	8 291	25 361	8 287	-	Switzerland
-	0	20	7	-	Iceland
104	3	14	7	-	Liechtenstein
1 981	1 216	1 298	179	-	Norway
<b>22 809</b>	<b>937</b>	<b>620</b>	<b>348</b>	<b>8</b>	<b>Organisation of Petroleum Exporting Countries</b>
46	-	-	-	-	Algeria
0	1	2	30	-	Ecuador
1	2	152	81	-	Iraq
9 794	498	80	16	-	Iran

T-13.2: Увоз по земји, според секторите на СМТК, 2019<sup>1)</sup>

во '000 САД долари

Име	Вкупно Total	Храна и живи животни Food and live animals	Пијалаци и тутун Beverages and tobacco	Суровини (кои не се храна) освен гориво Crude materials, inedible, except fuels	Минерални горива, мазира и сродни производи Mineral fuels, lubricants and related materials	Животински и растителни масла, масти и восоци Animal and vegetable oils, fats and waxes
Катар	3 576	1	1	-	0	-
Кувајт	202	-	-	-	-	-
Либија	935	-	-	-	934	-
Нигерија	219	9	-	185	-	-
Обединети Арапски Емирати	1 265	54	-	2	39	-
Саудиска Арабија	9 639	48	-	507	32	-
Венецуела	4	-	3	-	-	-
<b>Западен Балкан</b>	<b>867 355</b>	<b>194 733</b>	<b>45 532</b>	<b>58 814</b>	<b>117 125</b>	<b>21 084</b>
Албанија	76 716	6 158	1 324	7 847	4 092	137
Босна и Херцеговина	73 238	31 193	818	8 927	737	532
Црна Гора	6 011	1 800	103	2 893	0	-
Косово	33 227	4 236	4 995	2 362	484	387
Србија	678 164	151 346	38 291	36 784	111 812	20 027
<b>Северноамериканска зона на слободна трговија</b>	<b>345 386</b>	<b>16 222</b>	<b>1 416</b>	<b>1 300</b>	<b>17 219</b>	<b>25</b>
Канада	9 828	5 764	12	145	14	-
Мексико	26 485	1 193	455	67	-	0
САД	309 073	9 264	949	1 088	17 205	25
<b>Организација за економска соработка на земјите од Азиско- пацифичкиот Регион</b>	<b>700 902</b>	<b>4 045</b>	<b>108</b>	<b>9 874</b>	<b>48</b>	<b>130</b>
Чиле	918	167	0	553	-	-
Австралија	3 486	214	0	1 127	0	-
Јапонија	150 994	47	25	1 350	34	0
Кина	544 878	3 402	82	6 543	14	130
Нов Зеланд	164	105	-	10	-	-
Перу	461	110	-	290	-	0
<b>Заедница на независни држави</b>	<b>292 088</b>	<b>12 753</b>	<b>395</b>	<b>2 141</b>	<b>97 364</b>	<b>22</b>
<b>Медитеранска унија</b>	<b>510 175</b>	<b>35 377</b>	<b>403</b>	<b>10 944</b>	<b>16 469</b>	<b>113</b>
<b>Јужноамерикански заеднички пазар</b>	<b>71 454</b>	<b>52 537</b>	<b>1 504</b>	<b>2 375</b>	<b>0</b>	<b>0</b>
<b>Асоцијација на земјите од Југоисточна Азија</b>	<b>164 358</b>	<b>11 976</b>	<b>2</b>	<b>7 962</b>	<b>9 301</b>	<b>9 534</b>
<b>Нови индустријализирани азиски земји</b>	<b>59 824</b>	<b>35</b>	<b>124</b>	<b>1 314</b>	<b>5</b>	<b>1</b>
<b>Организација за економски развој и соработка</b>	<b>106</b>	<b>19</b>	<b>2</b>	<b>-</b>	<b>-</b>	<b>-</b>
<b>Африкански, карипски и пацифички земји</b>	<b>321 730</b>	<b>3 569</b>	<b>239</b>	<b>93 569</b>	<b>-</b>	<b>2</b>
<b>Јужноазиска асоцијација за регионална соработка</b>	<b>76 584</b>	<b>6 072</b>	<b>331</b>	<b>4 455</b>	<b>85</b>	<b>117</b>
<b>Друго - земји неспоменати на друго место</b>	<b>14 300</b>	<b>5 606</b>	<b>217</b>	<b>3 391</b>	<b>2 224</b>	<b>-</b>

<sup>1)</sup> Претходни податоци/Preliminary data

T-13.2: Imports according to SITC sectors and countries, 2019<sup>1)</sup>

In '000 US \$

Хемиски и сродни производи, н.н. Chemicals and related products, n.e.s	Производи класирани според материјалот Manufactured goods classified chiefly by material	Машини и транспортни уреди Machinery and transport equipment	Разни готови производи Miscellaneous manufactured articles	Стоки и трансакции неklasирани на друго место во CMТK Commodities and transactions not classified elsewhere in the SITC	Name
3 543	18	8	4	-	Qatar
201	-	0	-	-	Kuwait
-	0	-	-	-	Libya
23	2	-	0	-	Nigeria
157	414	373	217	8	United Arab Emirates
9 043	2	6	0	-	Saudi Arabia
-	0	-	1	-	Venezuela
<b>65 227</b>	<b>213 480</b>	<b>102 506</b>	<b>47 891</b>	<b>963</b>	<b>Western Balkan Countries</b>
2 156	51 586	1 280	2 135	-	Albania
5 298	17 170	4 025	4 187	350	Bosnia and Herzegovina
199	66	931	19	-	Monte Negro
5 138	10 265	2 722	2 637	-	Kosovo
52 435	134 394	93 548	38 914	614	Serbia
<b>43 294</b>	<b>174 134</b>	<b>70 011</b>	<b>19 232</b>	<b>2 533</b>	<b>North American Free Trade Agreement</b>
412	432	2 317	707	26	Canada
556	15 956	6 900	1 357	-	Mexico
42 326	157 746	60 795	17 169	2 506	United States of America
<b>52 115</b>	<b>163 058</b>	<b>375 063</b>	<b>93 484</b>	<b>2 976</b>	<b>Asia Pacific Economic Cooperation</b>
36	160	1	0	-	Chile
518	907	346	369	4	Australia
16 305	51 993	75 034	6 200	6	Japan
35 221	109 997	299 661	86 864	2 966	China
11	1	21	16	-	New Zealand
26	1	-	35	-	Peru
<b>13 149</b>	<b>158 578</b>	<b>5 332</b>	<b>2 330</b>	<b>23</b>	<b>Commonwealth of Independent States</b>
<b>46 898</b>	<b>171 040</b>	<b>130 463</b>	<b>98 180</b>	<b>288</b>	<b>Union for the Mediterranean</b>
<b>529</b>	<b>13 258</b>	<b>741</b>	<b>510</b>	-	<b>South American Common Market</b>
<b>10 956</b>	<b>16 578</b>	<b>70 128</b>	<b>27 922</b>	-	<b>Association of South-East Asian Nations</b>
<b>13 822</b>	<b>10 109</b>	<b>30 512</b>	<b>3 902</b>	<b>1</b>	<b>Newly-industrialised Asian countries</b>
-	<b>70</b>	<b>10</b>	<b>5</b>	-	<b>Organisation for Economic Cooperation and Development</b>
<b>1 839</b>	<b>221 652</b>	<b>602</b>	<b>257</b>	-	<b>African, Caribbean and Pacific countries</b>
<b>17 078</b>	<b>21 434</b>	<b>9 623</b>	<b>17 387</b>	-	<b>South Asian Association for Regional Cooperation</b>
<b>968</b>	<b>72</b>	<b>1 083</b>	<b>739</b>	-	<b>Miscellaneous - countries not specified extra</b>

T-13.3: Извоз на поважни производи кон најголемите трговски партнери на Република Северна Македонија во 2019<sup>1)</sup>T-13.3: Export of main products to the main trading partners of the Republic of North Macedonia, 2019<sup>1)</sup>

Земја/производ	Количество во тони	Вредност во '000 САД долари	Country/Product
	Quantity in tonnes	Value in '000 US \$	
<b>Вкупно</b>	<b>3 725 833</b>	<b>7 185 157</b>	<b>Total</b>
<b>Германија вкупно</b>	<b>182 249</b>	<b>3 501 553</b>	<b>Germany total</b>
Катализатори на носачи со благородни метали или соединенија на благородни метали како активна супстанција	10 528	1 309 567	Supported catalysts with precious metal or precious metal compounds as the active substance
Машини и апарати за филтрирање и пречистување на течности или гасови, н.н.	8 625	803 151	Filtering or purifying machinery and apparatus, for liquids or gases, for gases, n.e.s.
Сетови на проводници за палење и слично, за возила, авиони или бродови	20 726	410 586	Ignition wiring sets and other wiring sets of a kind used in vehicles, aircraft or ships
Други катализатори и каталитички препарати	3 646	169 331	Other catalysts and catalytic preparations
Табли, плочи(вклучувајќи плочи за нумеричко управување), пултови, ормани и останати основи, опремени со две или повеќе апарати од подгрупа 7724 или 7725, за електрична контрола или за дистрибуција на електрична енергија за напон до 1000 V	2 318	164 962	Boards, panels (including numerical control panels) consoles, desks, cabinets and other bases, equipped with two or more apparatus of heading 7724 or 7725, for electric control or the distribution of electricity: for a voltage not exceeding 1000V
<b>Бугарија вкупно</b>	<b>411 079</b>	<b>351 089</b>	<b>Bulgaria total</b>
Руди на олово и концентрати	57 243	76 032	Lead ores and concentrates
Руди на бакар и концентрати	34 884	51 271	Copper ores and concentrates
Руди на цинк и концентрати	42 575	35 953	Zinc ores and concentrates
Тутун неизжилен	3 779	24 221	Tobacco, not stemmed/stripped
Плоснати валани производи од железо или нелегиран челик, обложени со цинк, на друг начин обложени, со ширина 600мм и поголема	11 008	7 518	Flat-rolled products of iron or non-alloy steel, plated or coated with zinc otherwise plated or coated, of a width of 600mm or more
<b>Косово вкупно</b>	<b>908 278</b>	<b>332 838</b>	<b>Kosovo total</b>
Нафтени масла и масла добиени од битуменозни минерали (освен сурови) и преработки н.н, со содржина > од 70% на нафтени масла и масла добиени од битуменозни минерали, ако овие масла се основните состојки на овие производи, освен отпадници од масла	100 126	64 940	Petroleum oils and oils obtained from bituminous minerals (other than crude) and preparations n.e.s., containing by weight 70% or more of petroleum oils or of oils obtained from bituminous minerals, these oils being the basic constituents of the preparations, oth. than waste oils
Портланд цемент	282 654	17 824	Portland cement
Вода (вклучувајќи минерална и газирана) со додаток на шеќер или други средства за засладување или ароматизација, останати безалкохолни пијалаци, неспомнати на друго место	32 545	14 099	Waters (including mineral waters and aerated waters) containing added sugar or other sweetening matter or flavoured, and other non-alcoholic beverages, n.e.s.
Плоснати валани производи од железо или нелегиран челик, премачкани, лакирани или обложени со пластична маса, со ширина 600мм и поголема	14 797	13 341	Flat-rolled products of iron or non-alloy steel, painted, varnished or coated with plastics of a width of 600mm or more
Рафинирано сончогледово масло и негови фракции	8 852	7 867	Refined oil and fractions
<b>Србија вкупно</b>	<b>361 687</b>	<b>277 663</b>	<b>Serbia total</b>
Електрична енергија	-	21 512	Electric current

T-13.3: Извоз на поважни производи кон најголемите трговски партнери на Република Северна Македонија во 2019<sup>1)</sup>T-13.3: Export of main products to the main trading partners of the Republic of North Macedonia, 2019<sup>1)</sup>

Земја/производ	Количество во тони	Вредност во '000 САД долари	Country/Product
	Quantity in tonnes	Value in '000 US \$	
Лекови, н.н, кои се подготвени во измерени дози, или во форми или пакувања за малопродажба	1 624	16 973	Medicaments, n.e.s., put up in measured doses or in forms or packings for retail sale
Плоснато-валани производи од железо или нелегиран челик, неплатинирани или необложени, не повеќе обработувани од топло-валаните со ширина од 600мм или повеќе, не намотани	21 757	16 240	Flat-rolled products of iron or non-alloy steel, not clad, plated or coated, not further worked than hot-rolled of a width of 600mm or more, not in coils
Други заварени цевки што не се со кружен попречен пресек	25 910	15 632	Other tubes and pipes, welded, of non-circular cross-section
Вино од свежо грозје, (освен пенливо вино); шира со спречена ферментација со додавање на алкохол	16 362	13 301	Wine of fresh grapes (other than sparkling wine); grape must with fermentation prevented or arrested by the addition of alcohol
<b>Белгија вкупно</b>	<b>22 948</b>	<b>238 528</b>	<b>Belgium total</b>
Моторни возила за превоз на 10 или повеќе лица, вклучувајќи го и возачот, со мотор со внатрешно согорување со палење со помош на комптерија (дизел или полудизел)	9 611	179 404	Motor vehicles for the transport of 10 or more persons, including the driver, with compression-ignition internal combustion engine (diesel or semi-diesel)
Тутун неизжилен	3 254	20 843	Tobacco, not stemmed/stripped
Други моторни возила за јавен превоз на патници	286	6 639	Public-transport type passenger motor vehicles, other
Други конструкции и делови од конструкции, н.н; од железо, челик или алуминиум	628	2 519	Other structures and parts of structures, n.e.s; of iron, steel or aluminium
Женски блузи, кошули и кошули-блузи, не плетени или не хеклани	32	1 824	Women's or girls' blouses, shirts and shirt-blouses, not knitted or crocheted
<b>Италија вкупно</b>	<b>104 919</b>	<b>194 602</b>	<b>Italy total</b>
Плоснато-валани производи од железо или нелегиран челик, неплатинирани или необложени, не повеќе обработувани од топло-валаните со ширина од 600мм или повеќе, не намотани	65 224	34 615	Flat-rolled products of iron or non-alloy steel, not clad, plated or coated, not further worked than hot-rolled of a width of 600mm or more, not in coils
Апарати за загревање на простории(освен апарати за готвење);ресеткасти и слични неелектрични греалки (вклучувајќи ги и оние со помошни котли за централно греење), од железо или челик	4 128	20 530	Domestic stoves (other than cooking appliances), grates and similar non-electric space heaters (including those with subsidiary boilers for central heating), of iron or steel
Изменувачи на топлина	2 441	17 899	Heat exchange units
Електрични акумулатори	5 820	15 765	Electric accumulators (storage batteries).
Обувки, н.н, со ѓон од природна кожа	515	14 208	Footwear, n.e.s., with outer soles of leather
<b>Грција вкупно</b>	<b>282 164</b>	<b>193 698</b>	<b>Greece total</b>
Тутун неизжилен	7 569	40 457	Tobacco, not stemmed/stripped
Мермер,травертин,екосин, и друг варовнички камен за споменици или градежништво со специфична тежина од 2.5 или повеќе, и алабастер, грубо цепен или едноставно исечен со пила во блокови или плочи со квадратен или правоаголен облик	50 595	13 323	Marble, travertine, ecaussine and other calcareous monumental or building stone of an apparent specific gravity of 2.5 or more, and alabaster, whether or not roughly trimmed or merely cut, by sawing or otherwise, into blocks or slabs of a rectangular shape
Женски блузи, кошули, кошули-блузи, плетени или хеклани	1 179	11 651	Women's or girls' blouses, shirts and shirt-blouses, knitted or crocheted

T-13.3: Извоз на поважни производи кон најголемите трговски партнери на Република Северна Македонија во 2019<sup>1)</sup>T-13.3: Export of main products to the main trading partners of the Republic of North Macedonia, 2019<sup>1)</sup>

Земја/производ	Количество во тони	Вредност во '000 САД долари	Country/Product
	Quantity in tonnes	Value in '000 US \$	
Топло валани прачки од други легирани челици	20 654	11 562	Bars and rods (other than those of heading 676.1) of iron or steel, not further worked than hot-rolled, hot-drawn or hot-extruded, but including those twisted after rolling of other alloy steel (except high speed steel or silico-manganese steel)
Маици, поткошули и други елечи, плетени или хеклани	741	10 083	T-shirts, singlets and other vests, knitted or crocheted
<b>Унгарија вкупно</b>	<b>36 667</b>	<b>182 267</b>	<b>Hungary total</b>
Електрични грејни отпорници (освен карбонски)	895	35 717	Electric heating resistors (other than of carbon)
Делови на седишта од подгрупа 821.1	1 155	28 368	Parts of the seats of sub-group 821.1
Сетови на проводници за палење и слично, за возила, авиони или бродови	915	28 174	Ignition wiring sets and other wiring sets of a kind used in vehicles, aircraft or ships
Други делови и прибор за моторни возила од групите 722, 781, 782, 783	1 189	22 648	Other parts and accessories of the motor vehicles of groups 722, 781, 782, 783
Делови на електрични акумулатори	548	20 613	Parts of electric accumulators
<b>Романија вкупно</b>	<b>87 344</b>	<b>172 170</b>	<b>Romania total</b>
Други делови и прибор за моторни возила од групите 722, 781, 782, 783	3 215	63 871	Other parts and accessories of the motor vehicles of groups 722, 781, 782, 783
Делови на седишта од подгрупа 821.1	1 471	21 075	Parts of the seats of sub-group 821.1
Плоснати валани производи од железо или нелегиран челик, премачкани, лакирани или обложени со пластична маса, со ширина 600мм и поголема	12 261	11 870	Flat-rolled products of iron or non-alloy steel, painted, varnished or coated with plastics of a width of 600mm or more
Други електрични спроводници, за напон што не надминува 1000 V	617	10 647	Other electric conductors, for a voltage not exceeding 1000 V
Плоснато-валани производи од железо или нелегиран челик, неплатинирани или необложени, не повеќе обработувани од топло-валаните со ширина од 600мм или повеќе, не намотани	16 535	10 167	Flat-rolled products of iron or non-alloy steel, not clad, plated or coated, not further worked than hot-rolled of a width of 600mm or more, not in coils
<b>Кина вкупно</b>	<b>150 112</b>	<b>166 142</b>	<b>China total</b>
Фероникел	40 935	125 944	Ferro-nickel
Мермер, травертин, екасин, и друг варовнички камен за споменици или градежништво со специфична тежина од 2.5 или повеќе, и алабастер, грубо цепен или едноставно исечен со пила во блокови или плочи со квадратен или правоаголен облик	107 755	35 125	Marble, travertine, ecaussine and other calcareous monumental or building stone of an apparent specific gravity of 2.5 or more, and alabaster, whether or not roughly trimmed or merely cut, by sawing or otherwise, into blocks or slabs of a rectangular shape
Вино од свежо грозје, (освен пенливо вино); шира со спречена ферментација со додавање на алкохол	925	1 839	Wine of fresh grapes (other than sparkling wine); grape must with fermentation prevented or arrested by the addition of alcohol
Други рачни часовници, освен од благородни метали	2	878	Other wrist watches, whether or not incorporating a stop watch facility
Други електрични спроводници, за напон што не надминува 1000 V	26	690	Other electric conductors, for a voltage not exceeding 1000 V

<sup>1)</sup> Претходни податоци / <sup>1)</sup> Preliminary data

T-13.4: Увоз на поважни производи од најголемите трговски партнери на Република Северна Македонија во 2019<sup>1)</sup>T-13.4: Import of main products from the main trading partners of the Republic of North Macedonia, 2019<sup>1)</sup>

Земја/производ	Количество во тони	Вредност во '000 САД долари	Country/Product
	Quantity in tonnes	Value in '000 US \$	
<b>Вкупно</b>	<b>7 122 123</b>	<b>9 440 528</b>	<b>Total</b>
<b>Велика Британија вкупно</b>	<b>13 900</b>	<b>1 084 942</b>	<b>United Kingdom total</b>
Платина и легури од платина, необработена или во прав	15	446 170	Platinum and platinum alloys, unwrought or in powder form
Други метали од платинската група и нивни легури, необработени или во облик на прав	9	423 210	Other metals of the platinum group and alloys thereof, unwrought or in powder form
Благородни метали во колоидна состојба; соединенија, органски или неоргански, од благородни метали, хемиски дефинирани или недефинирани; амалгами од благородни метали	6	114 717	Colloidal precious metals; compounds, inorganic or organic, of precious metals, whether or not chemically defined; amalgams of precious metals
Други моторни возила за превоз на лица, н.н	1 162	8 667	Motor vehicles for the transport of persons, n.e.s.
Текстилни ткаенини, импрегнирани, премачкани, превслечени, ламинирани со пластични маси	857	8 267	Textile fabrics impregnated, coated, covered or laminated with plastics, other than those of heading 657.93
<b>Германија вкупно</b>	<b>164 127</b>	<b>1 075 160</b>	<b>Germany total</b>
Други моторни возила за превоз на лица, н.н	39 019	109 242	Motor vehicles for the transport of persons, n.e.s.
Керамички производи за лабораториска, хемиска и индустриска употреба; керамички корита, кади и слични садови кои се користат во земјоделството; керамички садови, тегли и слично, кои се употребуваат за транспорт и пакување на стока	2 124	63 489	Ceramic wares for laboratory, chemical or other technical uses; ceramic troughs, tubs and similar receptacles of a kind used in agriculture; ceramic pots, jars and similar articles of a kind used for the conveyance or packing of goods
Други хемиски производи и деривати	1 756	55 131	Other chemical products and preparations
Други делови за производи од подгрупа 772.4, 772.6	751	43 269	Other parts
Други електрични апарати за вклучување и исклучување до 1000 V	713	29 732	Other electrical apparatus for switching or protecting electrical circuits, or for making connections to or in electrical circuits, for a voltage not exceeding 1000 volts
<b>Грција вкупно</b>	<b>1 238 367</b>	<b>765 009</b>	<b>Greece total</b>
Нафтени масла и масла добиени од битуминозни минерали (освен сурови) и преработки н.н, со содржина > од 70% на нафтени масла и масла добиени од битуминозни минерали, ако овие масла се основните состојки на овие производи, освен отпадоци од масла	815 184	503 762	Petroleum oils and oils obtained from bituminous minerals (other than crude) and preparations n.e.s., containing by weight 70% or more of petroleum oils or of oils obtained from bituminous minerals, these oils being the basic constituents of the preparations, oth. than waste oils
Полупроизводи од железо до 0.25% јаглерод, со правоаголен попречен пресек, со ширина помала од двократна дебелина	54 757	23 443	Semi-finished products of iron or non-alloy steel containing by weight less than 0.25% of carbon of rectangular (including square) cross-section, the width measuring less than twice the thickness
Други плетени или хеклани материјали, н.н	3 436	13 585	Other knitted or crocheted fabrics, n.e.s.
Шипки и прачки од железо и нелегиран челик, не повеќе обработувани од топло-валани, со вдлабнатини, засеци, жлебови или други деформации добиени во процесот на валање или усукани после валање	24 349	13 130	Bars and rods of iron or non-alloy steel, not further worked than hot-rolled, containing indentations, ribs, grooves or other deformations produced during the rolling process or twisted after rolling
Електрична енергија	-	12 789	Electric current



T-13.4: Увоз на поважни производи од најголемите трговски партнери на Република Северна Македонија во 2019<sup>1)</sup>T-13.4: Import of main products from the main trading partners of the Republic of North Macedonia, 2019<sup>1)</sup>

Земја/производ	Количество во тони	Вредност во '000 САД долари	Country/Product
	Quantity in tonnes	Value in '000 US \$	
<b>Србија вкупно</b>	<b>976 709</b>	<b>678 164</b>	<b>Serbia total</b>
Електрична енергија	-	84 107	Electric current
Други електрични спроводници, за напон што не надминува 1000 V	11 236	66 345	Other electric conductors, for a voltage not exceeding 1000 V
Плоснато-валани производи од железо или нелегиран челик, неплатинирани или необложени, не повеќе обработувани од топло-валаните со ширина од 600мм или повеќе, намотани	67 453	38 460	Flat-rolled products of iron or non-alloy steel, not clad, plated or coated, not further worked than hot-rolled of a width of 600mm or more, in coils
Други отпадоци и остатоци од железо, неспомнати на друго место	76 919	19 182	Ferrous waste and scrap, n.e.s.
Пченица друга и наполица, во зрно	86 250	18 925	Other wheat (including spelt) and meslin, unmilled
<b>Кина вкупно</b>	<b>112 631</b>	<b>544 878</b>	<b>China total</b>
Телефонски апарати, вклучувајќи и телефони за целуларни мрежи или за други безжични мрежи	98	35 318	Telephone sets, including telephones for cellular networks or for other wireless networks
Печатени кола	605	28 780	Printed circuits
Преносливи машини за автоматска обработка, кои не тежат повеќе од 10 кг, кои имаат најмалку една централна единица за обработка, тастатура и дисплеј	131	21 375	Portable automatic data processing machines, weighing not more than 10 kg, consisting of a least a central processing unit, a keyboard and a display
Приемни апарати за телевизија, со или без вграден радиодифузен приемник или со апарати за снимање или репродукција на звук или слика	655	13 844	Reception apparatus for television, whether or not incorporating radio-broadcast receivers or sound or video recording or reproducing apparatus
Машини за климатизација, прозорски, сидни, самостојни	1 982	12 872	Air conditioning machines comprising a motor-driven fan and elements for changing the temperature and humidity, and parts thereof, window or wall types, self-contained
<b>Италија вкупно</b>	<b>131 574</b>	<b>527 275</b>	<b>Italy total</b>
Други метали од платинската група и нивни легури, необработени или во облик на прав	1	57 313	Other metals of the platinum group and alloys thereof, unwrought or in powder form
Платина и легури од платина, необработена или во прав	1	25 174	Platinum and platinum alloys, unwrought or in powder form
Кожа понатаму обработена после штавење или крастинг, вклучувајќи пергаментно обработена кожа	686	20 607	Leather further prepared after tanning or crusting, including parchment-dressed leather
Други машини со посебни функции	338	11 354	Machinery having individual functions, n.e.s.
Нафтени масла и масла добиени од битуменозни минерали (освен сурови) и преработки н.н, со содржина > од 70% на нафтени масла и масла добиени од битуменозни минерали, ако овие масла се основните состојки на овие производи, освен отпадоци од масла	13 306	9 833	Petroleum oils and oils obtained from bituminous minerals (other than crude) and preparations n.e.s., containing by weight 70% or more of petroleum oils or of oils obtained from bituminous minerals, these oils being the basic constituents of the preparations, oth. than waste oils
<b>Турција вкупно</b>	<b>261 792</b>	<b>452 747</b>	<b>Turkey total</b>
Нафтени масла и масла добиени од битуменозни минерали (освен сурови) и преработки н.н, со содржина > од 70% на нафтени масла и масла добиени од битуменозни минерали, ако овие масла се основните состојки на овие производи, освен отпадоци од масла	18 773	13 023	Petroleum oils and oils obtained from bituminous minerals (other than crude) and preparations n.e.s., containing by weight 70% or more of petroleum oils or of oils obtained from bituminous minerals, these oils being the basic constituents of the preparations, oth. than waste oils

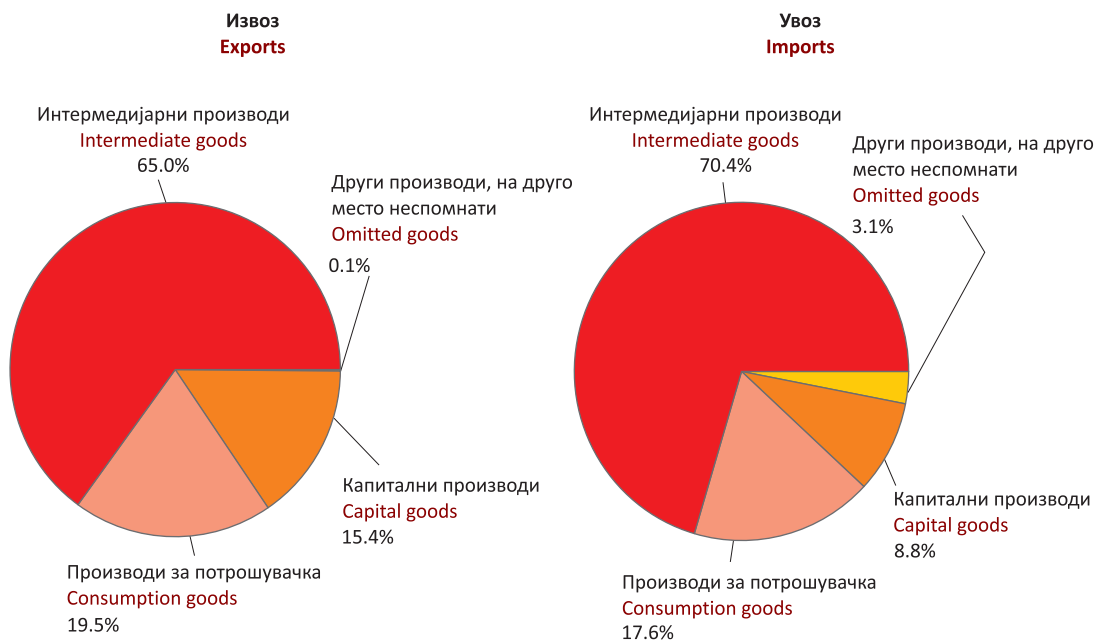
T-13.4: Увоз на поважни производи од најголемите трговски партнери на Република Северна Македонија во 2019<sup>1)</sup>T-13.4: Import of main products from the main trading partners of the Republic of North Macedonia, 2019<sup>1)</sup>

Земја/производ	Количество во тони	Вредност во '000 САД долари	Country/Product
	Quantity in tonnes	Value in '000 US \$	
Други плетени или хеклани материјали, н.н	1 421	9 241	Other knitted or crocheted fabrics, n.e.s.
Други моторни возила за превоз на лица, н.н	784	7 235	Motor vehicles for the transport of persons, n.e.s.
Санитарни крпи и тампони, салфетки и пелени за бебиња и сл.санитарни предмети од хартија, целулозни вата или од листови или трака од целулозни влакна	2 521	7 212	Sanitary towels and tampons, napkins (diapers) and napkin liners for babies and similar sanitary articles, of paper pulp, paper, cellulose wadding or webs of cellulose fibres
Глазирани керамички плочки за поплочување или обложување; глазирани керамички коцки за мозаик, на подлога или без подлога	21 272	6 882	Glazed ceramic flags and paving, hearth or wall tiles; glazed ceramic mosaic cubes and the like, whether or not on a backing
<b>Бугарија вкупно</b>	<b>634 177</b>	<b>363 181</b>	<b>Bulgaria total</b>
Нафтени масла и масла добиени од битуменозни минерали (освен сурови) и преработки н.н, со содржина > од 70% на нафтени масла и масла добиени од битуменозни минерали, ако овие масла се основните состојки на овие производи, освен отпадоци од масла	97 040	61 122	Petroleum oils and oils obtained from bituminous minerals (other than crude) and preparations n.e.s., containing by weight 70% or more of petroleum oils or of oils obtained from bituminous minerals, these oils being the basic constituents of the preparations, oth. than waste oils
Електрична енергија	-	37 980	Electric current
Други отпадоци и остатоци од железо, неспомнати на друго место	115 716	28 825	Ferrous waste and scrap, n.e.s.
Сурово масло од сончоглед	20 433	14 617	Sunflower crude oil
Рафинирано олово	4 864	10 481	Refined lead
<b>САД вкупно</b>	<b>167 739</b>	<b>309 073</b>	<b>United States of America total</b>
Други метали од платинската група и нивни легури, необработени или во облик на прав	2	95 058	Other metals of the platinum group and alloys thereof, unwrought or in powder form
Керамички производи за лабораториска, хемиска и индустриска употреба; керамички корита, кади и слични садови кои се користат во земјоделството; керамички садови, тегли и слично, кои се употребуваат за транспорт и пакување на стока	2 395	52 729	Ceramic wares for laboratory, chemical or other technical uses; ceramic troughs, tubs and similar receptacles of a kind used in agriculture; ceramic pots, jars and similar articles of a kind used for the conveyance or packing of goods
Лекови, н.н, кои се подготвени во измерени дози, или во форми или пакувања за малопродажба	7	14 327	Medicaments, n.e.s., put up in measured doses or in forms or packings for retail sale
Клипни мотори со палење со помош на компресија, (дизел или полу-дизел) за возила	424	10 345	Compression-ignition engines (diesel or semi-diesel engines)
Нафтен кокс	91 383	10 279	Petroleum coke
<b>Полска вкупно</b>	<b>58 139</b>	<b>265 419</b>	<b>Poland total</b>
Керамички производи за лабораториска, хемиска и индустриска употреба; керамички корита, кади и слични садови кои се користат во земјоделството; керамички садови, тегли и слично, кои се употребуваат за транспорт и пакување на стока	3 151	99 559	Ceramic wares for laboratory, chemical or other technical uses; ceramic troughs, tubs and similar receptacles of a kind used in agriculture; ceramic pots, jars and similar articles of a kind used for the conveyance or packing of goods
Останати производи за исхрана, н.е.с.	928	9 524	Other food preparations, n.e.s
Текстилни ткаенини, импрегнирани, премачкани, превслечени, ламинирани со пластични маси	733	8 035	Textile fabrics, impregnated, coated, covered or laminated with plastics, other than those of heading 657.93
Исецкана живина и отпадоци, замрзната	6 757	6 615	Poultry cuts and offal, frozen
Други електрични спроводници, за напон што не надминува 1000 V	572	6 488	Other electric conductors, for a voltage not exceeding 1000 V

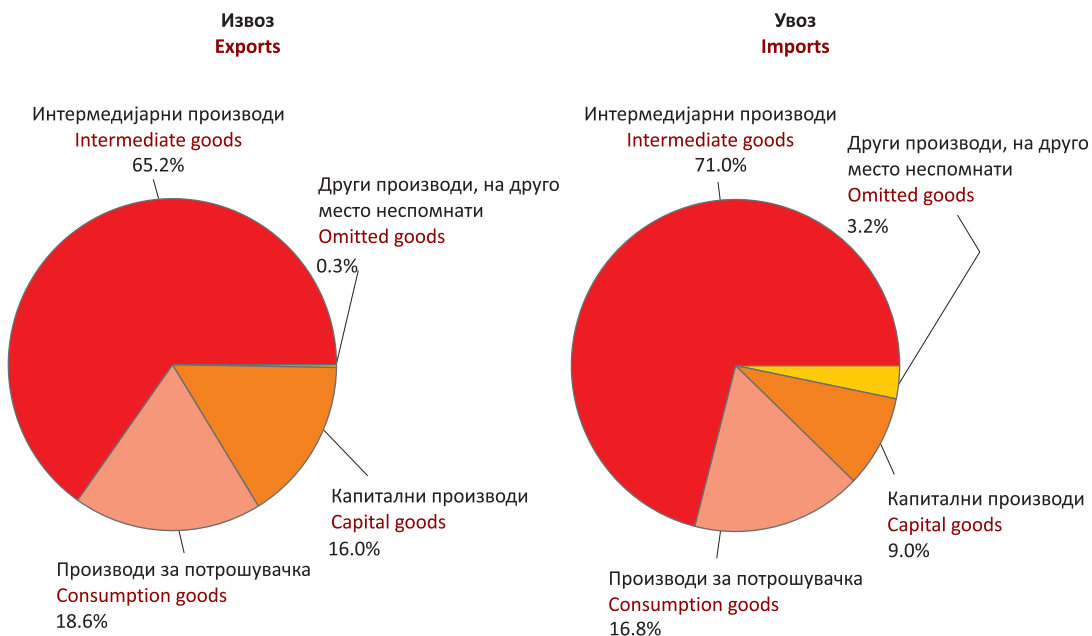
<sup>1)</sup> Претходни податоци / <sup>1)</sup> Preliminary data

Г-13.3: Структура на извозот и увозот според основните економски категории  
 G-13.3: Structure of exports and imports according to broad economic categories

2018



2019<sup>1)</sup>



<sup>1)</sup> Претходни податоци

<sup>1)</sup> Previous data

T-13.5: Извоз на најзастапени производи по земји во 2019<sup>1)</sup>T-13.5: Export of main products by countries, 2019<sup>1)</sup>

Производ/земја	Количество во тони	Вредност во '000 САД долари	Product/Country
	Quantity in tonnes	Value in '000 US \$	
<b>Вкупно</b>	<b>3 725 833</b>	<b>7 185 157</b>	<b>Total</b>
<b>Катализатори на носачи со благородни метали или соединенија на благородни метали како активна супстанција вкупно</b>	<b>10 968</b>	<b>1 334 131</b>	<b>Supported catalysts with precious metal or precious metal compounds as the active substance total</b>
Германија	10 528	1 309 567	Germany
Велика Британија	342	19 461	United Kingdom
Шведска	88	4 342	Sweden
Мексико	2	333	Mexico
САД	6	309	United States of America
<b>Машини и апарати за филтрирање и пречистување на течности или гасови, н.н. вкупно</b>	<b>8 696</b>	<b>805 386</b>	<b>Filtering or purifying machinery and apparatus, for liquids or gases, for gases, n.e.s. total</b>
Германија	8 625	803 151	Germany
Велика Британија	15	899	United Kingdom
Шведска	12	568	Sweden
Португалија	2	357	Portugal
Бугарија	25	166	Bulgaria
<b>Сетови на проводници за палење и слично, за возила, авиони или бродови вкупно</b>	<b>28 849</b>	<b>598 098</b>	<b>Ignition wiring sets and other wiring sets of a kind used in vehicles, aircraft or ships total</b>
Германија	20 726	410 586	Germany
Шпанија	4 656	92 175	Spain
Словачка	1 008	30 356	Slovak Republic
Австрија	1 345	28 432	Austria
Унгарија	915	28 174	Hungary
<b>Делови на седишта од подгрупа 821.1 вкупно</b>	<b>11 141</b>	<b>238 865</b>	<b>Parts of the seats of sub-group 821.1 total</b>
Германија	5 019	119 881	Germany
Унгарија	1 155	28 368	Hungary
Словачка	511	22 192	Slovak Republic
Романија	1 471	21 075	Romania
Велика Британија	575	20 848	United Kingdom
<b>Фероникел вкупно</b>	<b>76 672</b>	<b>217 380</b>	<b>Ferro-nickel total</b>
Кина	40 935	125 944	China
Холандија	8 919	26 847	Netherlands
Индија	6 561	16 613	India
Финска	7 257	16 220	Finland
Шведска	4 808	9 779	Sweden
<b>Моторни возила за превоз на 10 или повеќе лица, вклучувајќи го и возачот, со мотор со внатрешно согорување со палење со помош на комптерија( дизел или полудизел) вкупно</b>	<b>9 628</b>	<b>179 420</b>	<b>Motor vehicles for the transport of 10 or more persons, including the driver, with compression-ignition internal combustion engine (diesel or semi-diesel) total</b>
Белгија	9 611	179 404	Belgium
Украина	17	17	Ukraine

T-13.5: Извоз на најзастапени производи по земји во 2019<sup>1)</sup>T-13.5: Export of main products by countries, 2019<sup>1)</sup>

Производ/земја	Количество во тони	Вредност во '000 САД долари	Product/Country
	Quantity in tonnes	Value in '000 US \$	
<b>Други катализатори и каталитички препарати вкупно</b>	<b>3 679</b>	<b>170 073</b>	<b>Other catalyts and catalytic preparations total</b>
Германија	3 646	169 331	Germany
Шведска	24	543	Sweden
Велика Британија	8	193	United Kingdom
Мексико	0	2	Mexico
Косово	0	1	Kosovo
<b>Табли, плочи(вклучвајќи плочи за нумеричко управување), пултови, ормани и останати основи,опремени со две или повеќе апарати од подгрупа 7724 или 7725, за електрична контрола или за дистрибуција на електрична енергија за напон до 1000 V вкупно</b>	<b>2 351</b>	<b>168 388</b>	<b>Boards, panels (including numerical control panels) consoles, desks, cabinets and other bases, equipped with two or more apparatus of heading 7724 or 7725, for electric control or the distribution of electricity: for a voltage not exceeding 1000V total</b>
Германија	2 318	164 962	Germany
Романија	11	2 029	Romania
Гана	4	594	Ghana
Турција	3	270	Turkey
Полска	3	150	Poland
<b>Плоснато-валани производи од железо или нелегиран челик, неплатинирани или необложени, не повеќе обработувани од топло-валаните со ширина од 600мм или повеќе, не намотани вкупно</b>	<b>246 174</b>	<b>145 383</b>	<b>Flat-rolled products of iron or non-alloy steel, not clad, plated or coated, not further worked than hot-rolled of a width of 600mm or more, not in coils total</b>
Италија	65 224	34 615	Italy
Турција	46 905	31 099	Turkey
Германија	33 482	18 021	Germany
Србија	21 757	16 240	Serbia
Романија	16 535	10 167	Romania
<b>Тутун неизжилен вкупно</b>	<b>24 697</b>	<b>143 180</b>	<b>Tobacco, not stemmed/stripped total</b>
Грција	7 569	40 457	Greece
Бугарија	3 779	24 221	Bulgaria
Белгија	3 254	20 843	Belgium
САД	2 702	16 823	United States of America
Португалија	935	5 855	Portugal

<sup>1)</sup> Претходни податоци / <sup>1)</sup> Preliminary data

T-13.6: Увоз на најзастапени производи по земји во 2019<sup>1)</sup>T-13.6: Import of main products by countries, 2019<sup>1)</sup>

Производ/земја	Количество	Вредност	Product/Country
	во тони	во '000 САД долари	
	Quantity in tonnes	Value in '000 US \$	
<b>Вкупно</b>	<b>7 122 123</b>	<b>9 440 528</b>	<b>Total</b>
<b>Други метали од платинската група и нивни легури, необработени или во облик на прав вкупно</b>	<b>14</b>	<b>665 351</b>	<b>Other metals of the platinum group and alloys thereof, unwrought or in powder form total</b>
Велика Британија	9	423 210	United Kingdom
САД	2	95 058	United States of America
Јужна Африка	1	71 758	South Africa
Италија	1	57 313	Italy
Белгија	0	18 012	Belgium
<b>Платина и легури од платина, необработена или во прав вкупно</b>	<b>23</b>	<b>658 501</b>	<b>Platinum and platinum alloys, unwrought or in powder form total</b>
Велика Британија	15	446 170	United Kingdom
Јужна Африка	5	149 441	South Africa
Белгија	1	37 716	Belgium
Италија	1	25 174	Italy
<b>Нафтени масла и масла добиени од битуменозни минерали (освен сурови) и преработки н.н, со содржина &gt; од 70% на нафтени масла и масла добиени од битуменозни минерали, ако овие масла се основните состојки на овие производи, освен отпадоци од масла вкупно</b>	<b>1 020 407</b>	<b>639 583</b>	<b>Petroleum oils and oils obtained from bituminous minerals (other than crude) and preparations n.e.s., containing by weight 70% or more of petroleum oils or of oils obtained from bituminous minerals, these oils being the basic constituents of the preparations, oth. than waste oils total</b>
Грција	815 184	503 762	Greece
Бугарија	97 040	61 122	Bulgaria
Турција	18 773	13 023	Turkey
Чешка	29 352	12 723	Czech Republic
Русија	15 888	10 113	Russian Federation
<b>Керамички производи за лабораториска, хемиска и индустриска употреба; керамички корита, кади и слични садови кои се користат во земјоделството; керамички садови, тегли и слично, кои се употребуваат за транспорт и пакување на стока вкупно</b>	<b>14 970</b>	<b>417 590</b>	<b>Ceramic wares for laboratory, chemical or other technical uses; ceramic troughs, tubs and similar receptacles of a kind used in agriculture; ceramic pots, jars and similar articles of a kind used for the conveyance or packing of goods total</b>
Унгарија	3 292	104 210	Hungary
Полска	3 151	99 559	Poland
Германија	2 124	63 489	Germany
САД	2 395	52 729	United States of America
Јапонија	1 601	45 152	Japan
<b>Други моторни возила за превоз на лица, н.н вкупно</b>	<b>62 285</b>	<b>218 529</b>	<b>Motor vehicles for the transport of persons, n.e.s. total</b>
Германија	39 019	109 242	Germany
Франција	5 895	18 191	France
Чешка	1 837	14 198	Czech Republic
Јапонија	3 171	13 397	Japan
Словачка	775	9 406	Slovak Republic

Т-13.6: Увоз на најзастанени производи по земји во 2019<sup>1)</sup>Т-13.6: Import of main products by countries, 2019<sup>1)</sup>

Производ/земја	Количество во тони	Вредност во '000 САД долари	Product/Country
	Quantity in tonnes	Value in '000 US \$	
<b>Плоснато-валани производи од железо или нелегиран челик, неплатинирани или необложени, не повеќе обработувани од топло-валаните со ширина од 600мм или повеќе, намотани вкупно</b>	<b>394 118</b>	<b>210 945</b>	<b>Flat-rolled products of iron or non-alloy steel, not clad, plated or coated, not further worked than hot-rolled of a width of 600mm or more, in coils total</b>
Романија	156 947	81 832	Romania
Украина	149 920	79 985	Ukraine
Србија	67 453	38 460	Serbia
Русија	19 694	10 592	Russian Federation
Грција	87	59	Greece
<b>Други електрични спроводници, за напон што не надминува 1000 V вкупно</b>	<b>22 829</b>	<b>182 550</b>	<b>Other electric conductors, for a voltage not exceeding 1000 V total</b>
Србија	11 236	66 345	Serbia
Романија	4 231	28 607	Romania
Германија	1 143	17 347	Germany
Чешка	371	10 322	Czech Republic
Австрија	1 180	9 828	Austria
<b>Електрична енергија вкупно</b>	<b>-</b>	<b>151 883</b>	<b>Electric current total</b>
Србија	-	84 107	Serbia
Бугарија	-	37 980	Bulgaria
Грција	-	12 789	Greece
Швајцарија	-	7 033	Switzerland
Словенија	-	6 085	Slovenia
<b>Други хемиски производи и деривати вкупно</b>	<b>8 904</b>	<b>132 649</b>	<b>Other chemical products and preparations total</b>
Холандија	1 327	66 384	Netherlands
Германија	1 756	55 131	Germany
Ирска	148	4 364	Ireland
Турција	1 167	1 138	Turkey
Кина	318	1 010	China
<b>Благородни метали во колоидна состојба; соединенија, органски или неоргански, од благородни метали, хемиски дефинирани или недефинирани; амалгами од благородни метали вкупно</b>	<b>6</b>	<b>115 018</b>	<b>Colloidal precious metals; compounds, inorganic or organic, of precious metals, whether or not chemically defined; amalgams of precious metals total</b>
Велика Британија	6	114 717	United Kingdom
Германија	0	295	Germany
САД	0	2	United States of America
Австрија	0	1	Austria
Франција	0	1	France

<sup>1)</sup> Претходни податоци / <sup>1)</sup> Preliminary data