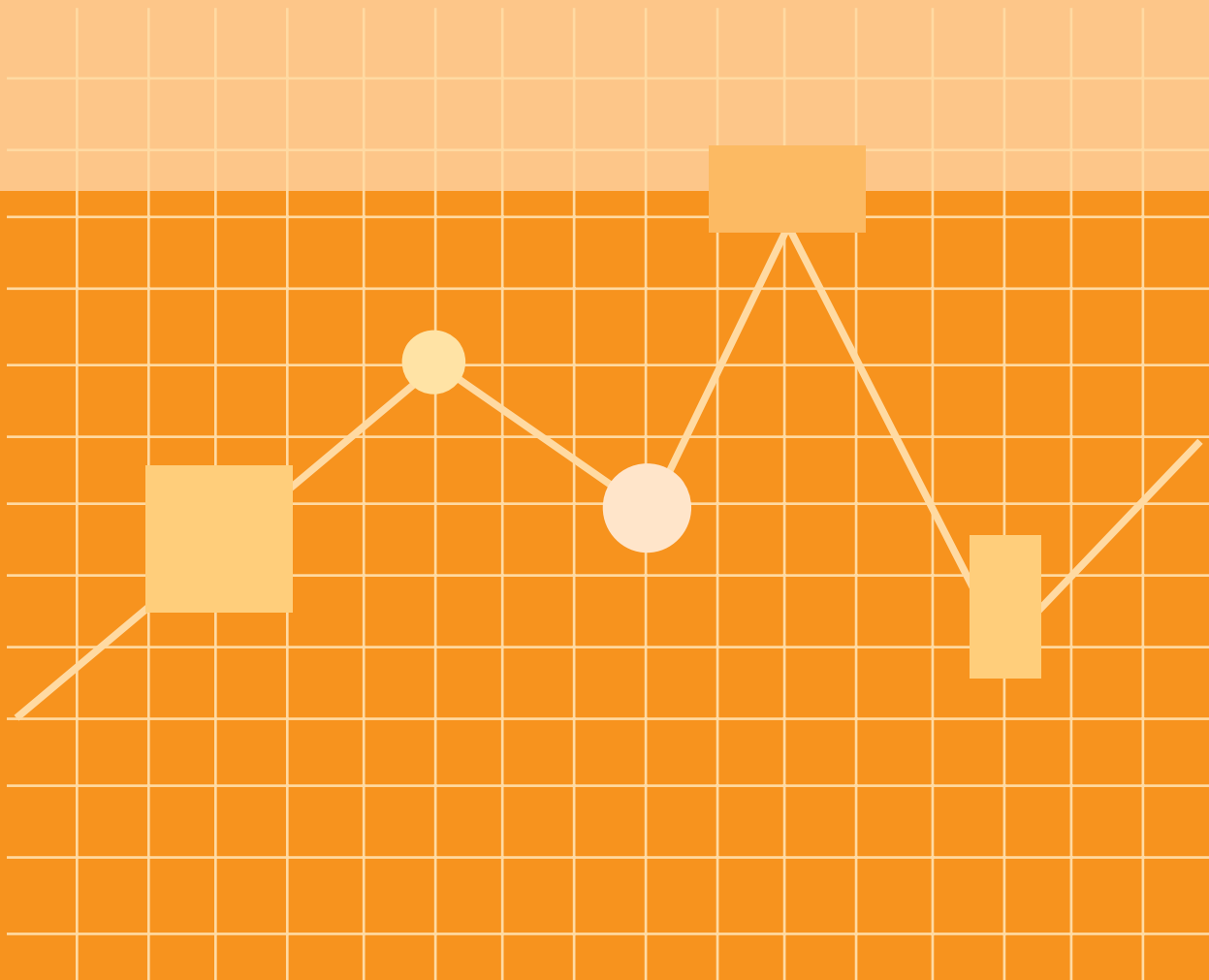


ПОПИС НА КАПАЦИТЕТИТЕ ВО УГОСТИТЕЛСТВОТО, ВО РЕПУБЛИКА МАКЕДОНИЈА, 2016

CENSUS OF CATERING CAPACITIES IN THE REPUBLIC OF MACEDONIA, 2016



СТАТИСТИЧКИ ПРЕГЛЕД: *Транспорт, туризам и други услуги*
STATISTICAL REVIEW: *Transport, tourism and other services*

8.4.17.05
883

Издавач:

ДРЖАВЕН ЗАВОД ЗА СТАТИСТИКА НА РЕПУБЛИКА МАКЕДОНИЈА,
ул. "Даме Груев" бр.4, Скопје

Publisher:

STATE STATISTICAL OFFICE OF THE REPUBLIC OF MACEDONIA,
"Dame Gruev"- 4, Skopje

Телефон/Phone +389/02/3295-600

Факс/Fax +389/02/3111-336

Веб-страница/WEB site: <http://www.stat.gov.mk>

Одговара:

Апостол Симовски, в.д. директор

Person responsible:

Apostol Simovski, Acting Director

ВЕ МОЛИМЕ ПРИ КОРИСТЕЊЕТО НА ОВАА ПУБЛИКАЦИЈА, НАВЕДЕТЕ ГО ИЗВОРОТ

WHEN USING DATA CONTAINED HERE, PLEASE CITE THE SOURCE

CIP - Каталогизација во публикација Национална и универзитетска библиотека
"Св. Климент Охридски", Скопје

31:338.48(497.7)"2016"

338.48(497.7)"2016"(083.41)

ПОПИС на капацитетите во угостителството, во Република Македонија, 2016 =
Census of catering capacities in the Republic of Macedonia, 2016. - Скопје : Државен
завод за статистика на Република Македонија = Skopje : State Statistical Office
of the Republic of Macedonia, 2017. - 65 стр. : табели ; 30 см. - (Статистички
преглед / Државен завод за статистика на Република Македонија. Транспорт,
туризам идруги услуги = Statistical review / State Statistical Office of the Republic of
Macedonia, ISSN 0580-454X. Transport, tourism and other services, ISSN 1857-5196 ;
8.4.17.05(883))

Текст напоредно на мак. и англ. јазик

ISBN 978-608-227-284-9

а) Туризам - Сместувачки капацитети - Македонија - 2016 - Статистика

COBISS.MK-ID 104704010

Предговор

Во публикацијата Попис на капацитетите во угостителството во Република Македонија, 2016 година, се прикажани дел од табелите во кои се обработени податоците од Пописот на капацитетите во угостителството. Пописот е спроведен во согласност со Програмата за статистички истражувања за периодот 2013-2017 година.

Пописот на капацитетите во угостителството беше спроведен во периодот од 1 до 12 ноември 2016 година на целата територија на Република Македонија, со критичен момент 30 септември 2016 година.

Целта на Пописот беше да се обезбедат целосни податоци за бројот на угостителските објекти и за нивната територијална разместеност, видот, категоријата, големината на прометот, големината на просторот и бројот на вработените во угостителските објекти на територијата на Република Македонија.

Пописот на капацитетите во угостителството е хармонизиран со методолошките препораки на Евростат во однос на содржината и белезите.

Податоците во оваа публикација се прикажани на ниво на Република Македонија и на ниво на општини. Подетални податоци корисниците може да добијат од други публикации, во форма на документациски табели и во базата на податоци Макстат на Државниот завод за статистика.

Се надеваме дека со обемот на податоците во публикацијата и со начинот на презентацијата, на корисниците ќе им овозможиме на полесен начин да ги анализираат состојбите и движењата во областа на угостителството и туризмот.

Државниот завод за статистика со благодарност ќе ја цени секоја сугестија и забелешка што има за цел подобрување на статистичките истражувања и на квалитетот на податоците.

Скопје, октомври 2017

**Раководител на сектор,
Мирјана Бошњак**

Preface

The publication Census of Catering Capacities in the Republic of Macedonia 2016 presents some of the tables that contain processed data from the Census of Catering Capacities. The Census was carried out in accordance with the Programme of Statistical Surveys for the period 2013-2017.

The Census was carried out in the period from 1 to 12 November 2016 on the whole territory of the Republic of Macedonia, with reference date 30 September 2016.

The aim of the Census was to obtain comprehensive data on the number and territorial distribution of catering establishments in the Republic of Macedonia, their type, category, turnover, surface area and number of employees.

The Census of Catering Capacities is aligned with Eurostat's recommendations, regarding the content and features.

The data in this publication are presented at the level of the Republic of Macedonia and at the level of municipalities. More detailed data can be obtained from other publications, in the form of documented tables, and in the Makstat database of the State Statistical Office.

The State Statistical Office hopes that the volume of data in this publication and the way of their presentation will be helpful to users in analysing the situation and trends in the field of catering and tourism.

All suggestions and remarks for improving the statistical surveys and quality of the data would be greatly appreciated.

Skopje, October 2016

**Head of Sector
Mirjana Boshnjak**


Содржина

Предговор	3
Методолошки објаснувања	7
ДЕЛ I	
T-01: Капацитети во угостителството според дејноста на угостителските субјекти	16
T-01.1: Капацитети според угостителската дејност на попишаните угостителски објекти	17
T-02: Капацитети во угостителството според видот на угостителскиот објект	18
T-03: Капацитети во угостителството според видот на угостителскиот објект и вработените	19
T-03.1: Вработени по возраст и пол според економски статус.....	20
T-04: Капацитети во угостителството според големината на прометот	20
T-05: Капацитети во угостителството според големината на прометот и вработените	20
T-06: Капацитети во угостителството според видот на угостителскиот објект и големината на прометот	21
T-07: Капацитети во угостителството според видот на угостителскиот објект и големината на прометот	26
T-07.1: Капацитети во угостителството според видот на угостителскиот објект и структурата на прометот.....	28
T-08: Капацитети во угостителството според бројот на местата на масите, шанковите и слично (седиштата).....	29
T-09: Капацитети во угостителството според видот на угостителскиот објект и поседувањето сопствена веб-страница	30
T-10: Капацитети во угостителството според видот на угостителскиот објект и сезоната на работа.....	31
T-11: Капацитети во угостителството според видот на угостителскиот објект и сопственоста на објектот.....	32
T-12: Капацитети во угостителството според видот на угостителскиот објект и градежната целина	33
T-13: Капацитети во угостителството според видот на угостителскиот објект и локацијата.....	34
T-14: Капацитети во угостителството според видот на угостителскиот објект и видот на енергенски кои ги користи	36
T-15: Капацитети во угостителството, по региони	37
T-16: Капацитети во угостителството, по општини	38
ДЕЛ II	
T-17: Капацитети за сместување според дејноста на деловните субјекти	42
T-17.1: Капацитети според угостителската дејност на попишаните угостителски објекти за сместување	43
T-18: Капацитети за сместување според видот на угостителскиот објект	44
T-19: Капацитети за сместување според видот и вработените	45
T-19.1: Вработени по возраст и пол според економски статус.....	46
T-20: Капацитети за сместување според големината на прометот	46
T-21: Капацитети за сместување според големината на прометот и вработените.....	47
T-22: Капацитети за сместување според видот на угостителскиот објект и големината на прометот.....	47
T-23: Капацитети за сместување според видот на угостителскиот објект и големината на прометот.....	52
T-23.1: Капацитети за сместување според видот на угостителскиот објект и структурата на прометот.....	54
T-24: Капацитети за сместување според бројот на собите	55
T-25: Капацитети за сместување според видот на угостителскиот објект и поседувањето сопствена веб-страница	55
T-26: Капацитети за сместување според видот на угостителскиот објект и сезоната на работа	56
T-27: Капацитети за сместување според видот на угостителскиот објект и сопственоста на објектот	57
T-28: Капацитети за сместување според видот на угостителскиот објект и градежната целина	58
T-29: Капацитети за сместување според видот на угостителскиот објект и единиците за исхрана и точење пијалаци	59
T-29.1: Капацитети за сместување според видот на угостителскиот објект и единиците за исхрана и точење на пијалаци	60
T-30: Капацитети за сместување според видот на угостителскиот објект и видот на енергентите што ги користат	62
T-31: Капацитети за сместување, по регион	62
T-32: Капацитети за сместување, по општини	63


Contents

Preface.....	3
Methodological explanations	11
PART I	
T-01: Catering establishments by activity of the business entity.....	16
T-01.1: Catering establishments by activity of enumerated catering establishments	17
T-02: Catering establishments by type	18
T-03: Catering establishments by type and employees	19
T-03.1: Employees by age and sex, by economic status	20
T-04: Catering establishments by turnover	20
T-05: Catering establishments by turnover and employees	20
T-06: Catering establishments by type and turnover.....	21
T-07: Catering establishments by type and turnover.....	27
T-07.1: Catering establishments by type of establishment and structure of turnover	28
T-08: Catering establishments by seating capacity of tables, bar counters, etc. (seats).....	29
T-09: Catering establishments by type of establishment and possession of a web site	30
T-10: Catering establishments by type of establishment and working season	31
T-11: Catering establishments by type and ownership.....	32
T-12: Catering establishments by type of establishment and building unit.....	33
T-13: Catering establishments by type and location.....	34
T-14: Catering establishments by type of establishment and energy source	36
T-15: Catering establishments by regions.....	37
T-16: Catering establishments by municipalities	38
PART II	
T-17: Accommodation establishments by activity of the business entity.....	42
T-17.1: Accommodation establishments by activity of enumerated accommodation establishments	43
T-18: Accommodation establishments by type	44
T-19: Accommodation establishments by type and employees	45
T-19.1: Employees by age and sex, by economic status	46
T-20: Accommodation establishments by turnover.....	46
T-21: Accommodation establishments by turnover and employees	47
T-22: Accommodation establishments by type and turnover.....	47
T-23: Accommodation establishments by type and turnover	52
T-23.1: Accommodation establishments by type of establishment and structure of turnover	54
T-24: Accommodation establishments by number of rooms	55
T-25: Accommodation establishments by type of establishment and possession of a web site	55
T-26: Accommodation establishments by type of establishment and working season	56
T-27: Accommodation establishments by type and ownership.....	57
T-28: Accommodation establishments by type of establishment and building unit.....	58
T-29: Accommodation establishments by type of establishment and food and beverage facilities.....	59
T-29.1: Accommodation establishments by type of establishment and food and beverage facilities.....	60
T-30: Accommodation establishments by type of establishment and energy source	62
T-31: Accommodation establishments by regions	62
T-32: Accommodation establishments by municipalities	63

ЗНАЦИ

-	нема појава
...	не се располага со податок
∅	просек
0	податокот е помал од 0.5 од дадената единица мерка
0.0	податокот е помал од 0.05 од дадената единица мерка
1)	ознака за фуснота под табелата
()	непотполн, односно проценет податок
*	коригиран податок
:	заштитен (индивидуален) податок
...*	индексот е над 1000
	опфатено со податокот во правец на стрелката
(CV>=25)	непрецизна процена, различна од нула

SYMBOLS

-	no entry
...	data not available
∅	average
0	value is less than 0.5 of the unit of measure being used
0.0	value is less than 0.05 of the unit of measure being used
1)	footnote beneath table
()	incomplete or estimated data
*	corrected data
:	confidential (individual) data
...*	index is above 1000
	covered by data in direction of the sign
(CV>=25)	inaccurate estimate, other than zero

Методолошки објаснувања

Цел

Пописот на угостителските капацитети на територијата на Република Македонија беше спроведен со цел да се обезбедат целосни податоци за бројот, видот, големината и структурата на угостителските објекти на територијата на Република Македонија. На тој начин ќе се создадат предуслови за предвидување и планирање на развојот на туризмот и угостителството, податоци за пресметката на агрегатите на туристичката потрошувачка и учеството на туризмот и угостителството во бруто-домашниот производ. Исто така, ќе се создадат предуслови за подобар опфат во угостителството, како и за ажурирање на статистичкиот регистар.

Опфат

Со Пописот се опфатени сите угостителски објекти на територијата на Република Македонија во состав на угостителски деловни субјекти, неугостителски деловни субјекти што во својот состав имаат угостителска деловна единица, како и самостојни угостителски дуќани.

Метод на спроведување на истражувањето

Пописот на угостителските капацитети на територијата на Република Македонија беше спроведен со метод на интервју.

Попишувачот го спроведуваше попишувањето според принципот - еден угостителски објект, еден извештај.

Критичен момент

Критичен момент на Пописот на угостителските капацитети е состојбата на 30.09.2016 година.

Пописот на угостителските објекти беше спроведен во периодот помеѓу 01.11.2016 година и 12.11.2016 година.

Инструменти на истражувањето

Пописот на угостителските капацитети на територијата на Република Македонија беше спроведен на два вида обрасци, и тоа:

1. Образец за угостителските објекти УГ.31/2016;
2. Образец за угостителските објекти за сместување УГ.31/СО/2016.

Дефиниции за угостителски објекти и дефиниции на одредени белези

Угостителски објект е секоја угостителска деловна единица во која на гостите им се даваат угостителски услуги, т.е. сместување, исхрана и точење пијалаци и други услуги што вообичаено се вршат во угостителството.

Дефинициите се во согласност со Правилникот за минималните технички услови за вршење на угостителската и туристичката дејност и условите за категоризација на објектите на туристичката понуда („Службен весник на Република Македонија“ бр. 59/95)

Дефиниции за угостителски објекти

1. Угостителски објекти за сместување

Хотелот претставува одделна градежна и функционална целина со најмалку 10 соби за сместување за хотел со 1 ѕвездичка и 20 соби за сместување за хотел со 5 ѕвездички. Според најновите прописи, хотелите се категоризираат (се делат) во 5 (пет) категории означени со ѕвездички, од највисоката со 5 ѕвездички кон пониските категории 4, 3, 2 и 1.

Мотел - Името мотел е комбинација од зборовите мотор и хотел. Претставува градежна и функционална целина со најмалку 10 соби за мотел со 1 ѕвездичка и 20 соби за мотел со 5 ѕвездички. Тоа е хотелски објект лоциран покрај автопат или главна сообраќајница што дава услуги за сместување и исхрана.

Поради тоа што се работи за моторизирани посетители, во состав на мотелот или во негова близина треба да има место за паркирање на возилата, и тоа по едно место за паркирање по соба и посебни паркиралишта за тешки и лесни возила, да има бензинска пумпа, механичарска работилница, продавница, менувачница и други објекти што се неопходни за таков вид туристи.

Пансиони се хотелски објекти што даваат услуги за сместување, исхрана и други услуги на гости што се задржуваат подолг временски период (пансионски престој). Пансионите се со значително помал капацитет од хотелите и мотелите и претежно се лоцирани во туристичките места, но може и во градовите. Се категоризираат во 5 категории со ѕвездички.

Туристичка населба (апартманска населба) е самостојна територијална група составена од хотели, бунгалови, вили или комплекс од апартмани (група од апартмани, дадени на користење на туристи), со изградена инженерска и туристичка инфраструктура, во која се нудат основни и разновидни дополнителни туристички услуги. Се состои од најмалку пет објекти или места за престој и има најмалку еден објект за исхрана и забава. Резиденција е туристички апартман со највисока категорија.

Одморалишта се објекти од затворен тип, а може и од комбиниран тип. Најчесто даваат услуги за сместување и исхрана на одредена категорија посетители (работници, членови на претпријатија, организации што ги основале). Според категоријата на корисниците, разликуваме: детски, младински, студентски; работнички и одморалишта за лица со посебни потреби и сл.

Кампот претставува специфичен вид угостителски објект за сместување и е носител на групата комплементарни објекти за сместување, т.е. на „нехотелските“ видови сместување. Под камп се подразбира просторно и функционално организирана целина во која гостите се сместуваат со своја или во опрема најмена од кампот (шатор, приколка, камп-куќички и др.).

Ноќевалиште е објект во кој се издаваат кревети, нема услуга за појадок, треба да биде чисто и да има заеднички санитарни јазли. Во центрите на големите градови нема ноќевалишта. Тие може да бидат на перифериите, на осветлено место и да служат само за преспивање. Ноќевалиштата треба да бидат означени на картите на државата. Ги контролира и ги проверува само санитарна инспекција. Ноќевалиштата не се категоризираат.

Приватни сместувачки капацитети (куќи, станови, апартмани и соби за издавање) се објекти во сопственост на приватни лица. Наменети се за одмор на сопствениците и на нивните семејства, но тие се издаваат и на туристи.

Хостели/одморалишта се објекти наменети за младите и нудат услуга во вид на сместување и исхрана.

Планинарски или ловен дом или куќа се угостителски објекти за сместување што се изградени во планински места за одмор на планинарите или на ловците. Се издаваат соби за сместување и постојат услови за приготвување храна.

Привремени сместувачки капацитети (училишни и студентски домови издадени на туристи за време на распустот) се објекти што ја менуваат својата намена од училишни/студентски домови во угостителски објекти за сместување, отворени само во месеците надвор од учебната (академската) година.

Бањско и климатско лекувалиште се угостителски објекти за сместување што овозможуваат воедно и бањско и климатско лекување на посетителите.

2. Угостителски објекти за исхрана и пијалаци

Ресторани се објекти во кои се приготвуваат ладни и топли јадења, а се послужуваат алкохолни и безалкохолни пијалаци, топли и ладни напивки и може да бидат самостојни или во состав на друг објект. Може да бидат и со градина (ресторан со градина, летна градина), во која се подготвуваат и се послужуваат топли и ладни јадења и пијалаци на отворен и уреден простор, во паркови и градини. Тука се подготвува и се служи скара.

Специјализирани ресторани се ресторани што се специјализирани за приготвување и послужување храна која е специфична и може да бидат: национални ресторани, рибни ресторани, ловечки ресторани, вегетаријански ресторани, диетални ресторани.

Објекти за брза исхрана (експрес-ресторани и ресторани за самопослужување) - Објектите за брза исхрана (послужување) нудат ограничен типизиран асортиман од кулинарска продукција и/или готови спакувани јадења, десерти, пијалаци - безалкохолни и алкохолни. Достапни се за широк круг купувачи, а самопослужувањето е основна форма на послужување. Може да се применува и комбинирана форма на послужување.

Млечни ресторани - Се приготвуваат и послужуваат топли и ладни јадења претежно од млеко и млечни производи, тестенини, јајца, овошје и зеленчук, а се послужуваат безалкохолни пијалаци.

Гостилница - Располага со богат асортиман, наведен во некои од следниве групи: 1. супи, салати, чорби и слично; 2. предјадења, подготвени на скара: ќофтиња, ќебапчиња, колбаси. Менито содржи топли и безалкохолни пијалаци, пиво и ограничен избор на алкохолни пијалаци.

Ќебапчилница е објект за брзо приготвување храна, опремена е со пулт и со точилница за пијалаци, во која се послужуваат јадења приготвени на скара и други јадења што се приготвуваат брзо, како и пијалаци и напивки.

Пицери и други слични објекти (за подготовка на лазањи, шпагети и др.) се објекти во кои се подготвуваат и се послужуваат пици, јадења од тесто и тестенини, пијалаци и напивки.

Киоск и други слични објекти (подвижни) - Треба да бидат исполнети условите за приготвување и послужување на шалтер, месо на скара, кренвиршли, колбаси, сендвичи, ладни јадења, безалкохолни пијалаци и пиво.

Барови - Првенствено се ориентирани за послужување пијалаци и напивки. Определи се со бар и точилница. Одредениот асортиман на понудата е карактеристика за одредените видови барови и нивните имиња.

Кафеана е објект во кој се послужуваат пијалаци, напивки и претежно едноставни јадења и слатки.

Кафе-барови (кафе-бар, снек-бар, аперитив-бар, бистро, кафетерија и слични објекти) - Вообичаено не се самостојни објекти и се наоѓаат во состав на објекти од различна намена, уредени се со атрактивен бар со пулт, со изложени разни видови пијалаци и збогатен амбиент со музика. Забавната содржина, т.е. музичката и сценската програма се значајна понуда на одделни типови барови, на пример: ноќен бар, кабаре бар, денсинг бар и слични барови.

Диско клуб (во затворен простор и на отворено) е угостителски објект во кој најчесто доаѓаат помлади луѓе. Музиката се изведува од автомати и слични технички уреди со кои раководи диџеј. Се послужуваат поедноставни ладни јадења, алкохолни и безалкохолни пијалаци.

Пивница е објект во кој се послужуваат претежно разни видови пиво, а се приготвуваат топли и ладни јадења.

Национален ресторан - меана - Ресторан со национална кујна што нуди, пред сè, македонска национална и регионална кујна и пијалаци – меана, гостилница, ан, стара куќа.

Студентски ресторан е ресторан што вообичаено е во состав на студентските домови и има слични карактеристики со рестораните за општествена исхрана - кантините (кои се во состав на деловни субјекти) и во нив се послужуваат топли и ладни јадења и пијалаци.

Бифе е објект во кој се послужуваат пијалаци и напивки и претежно ладни јадења, а најчесто се лоцирани на прометни места (автобуски, железнички и слични локации).

Чајилница - Најчесто се служи чај и други напивки и безалкохолни пијалаци. Во неа се организира разонода - играње шах, домино и друго.

Слаткарница - Објект во кој се послужуваат разни видови слатки и сладолед, безалкохолни пијалаци и напивки.

Пловни објекти - Угостителски објекти што се сместени на пловни објекти - брод, сплав и сл.

Одредбите од овој Правилник, кои се однесуваат на објектите за исхрана и пијалаци, се применуваат и на објектите за сместување во кои се даваат услуги за исхрана и пијалаци, освен во случаи кога е тоа поинаку определено.

Број на места на масите, шанковите и слично (број на седишта) е вкупниот број седишта со кои располага угостителскиот објект што се поставени вообичаено. Во вкупниот број влегува и бројот на седиштата што се поставени и во градините, на терасите, тротоарите или пред објектот.

Број на соби е вкупниот број соби што се расположливи за изнајмување на гости. Апартаментот се прикажува како една соба. Како апартамент се смета група простории составена од минимум: двокреветна соба, просторија за дневен престој и бања, а може да има и кујна. Како број на соби во камповите се искажува: бројот на собите во изградените и поставените објекти во кампот (камп-куќички, камп-приколки), бројот на шаторите поставени од сопственикот на кампот и бројот на шаторите и камп-приколките што може да се постават на просторот за кампување од гостите во кампот.

Број на легла е вкупниот број на сите постојани и помошни легла за изнајмување на гости. Како постојани легла се сметаат леглата што се редовно подготвени за изнајмување на гости. Како помошни легла се сметаат леглата што, по правило, служат за попладневен одмор на гостите како дополнителни легла со кои се дополнува сместувачкиот капацитет за време на сезоната. Бројот на леглата во камповите ги опфаќа: бројот на леглата во изградените и поставените објекти во кампот (камп-куќички, камп-приколки), бројот на леглата во шаторите поставени од сопственикот на кампот и бројот на леглата во шаторите и камп-приколките што може да се постават на просторот за кампување од гостите во кампот. Француски кревет се смета за едно легло.

Површина на угостителскиот објект е вкупната развиена површина на угостителскиот објект, изразена во м². Податокот се зема од проектната документација. Ако угостителскиот објект е на две или повеќе нивоа, се запишува збирната површина за сите нивоа. Исто така се постапува и ако се работи за угостителски објект на повеќе катови. За објект што има депанданси, како развиена површина се искажува површината на главниот објект и на депандансот збирно. Како површина на туристичка (апартаманска) населба се искажува површината на сите објекти во населбата. Ако се работи за камп, како вкупна површина се зема површината на целиот камп.

Прометот го прикажува вкупниот промет остварен во угостителскиот објект од 01.01.2016 до 30.09.2016 година, изразен во илјади денари, групиран по вредносни интервали. Во вредноста на прометот се вклучени сите услуги што произлегуваат од продажбата на пијалаци и храна, сместување, како и други стоковни и нестоковни услуги, со вклучен ДДВ.

За **број на вработени** се зема состојбата на 30.09.2016 година, без разлика врз која основа работат во угостителскиот објект (работодавци, вработени лица, вработени за сопствена сметка или неплатени семејни работници), на определено или на неопределено работно време, со полно или со скратено работно време.

Во вкупниот број вработени спаѓаат раководителите, менаџерите, шефовите на кујни, шефовите на рецепција, рецепционерите, готвачите, готвачите-специјалисти, собарките, келнерите, шанкерите, како и вработените за одржување на чистотата и транспортот и вработените во управните и административните служби.

Methodological explanations

Objective

The objective of the Census of Catering Capacities on the territory of the Republic of Macedonia is to obtain comprehensive data on the number, type, structure and size of the catering establishments on the territory of the Republic of Macedonia. In this way, preconditions will be created for forecasting and planning the development of tourism and catering, and data will be provided for calculation of aggregates of tourist consumption and the share of tourism and catering in GDP. The Census will also help to improve the coverage of reporting units in hospitality and catering and for updating the statistical register.

Units of observation and coverage

The Census covers all catering establishments on the territory of the Republic of Macedonia, non-catering business entities that include a catering business unit, as well as independent catering stores.

Method of conducting the survey

The Census of Catering Capacities on the territory of the Republic of Macedonia was carried out via the method of interview.

The enumerators carried out the enumeration according to the principle - one catering establishment, one report.

Reference date

The reference date of the Census of Catering Capacities was 30 September 2016, and it was carried out in the period between 1 November 2016 and 12 November 2016.

Survey instruments

The Census of Catering Capacities on the territory of the Republic of Macedonia was carried out with two kinds of questionnaires:

1. Form for catering establishments UG.31/2016
2. Form for accommodation establishments UG.31/SO/2016

Definitions of catering establishments and definitions of certain variables

A catering establishment is every catering business unit where the guests enjoy any kind of catering service, for example: accommodation, food and beverages, and other similar services .

The Definitions are in line with the Rulebook on the minimum technical conditions for performing catering and tourism activity and the conditions for categorisation of tourist establishments ("Official Gazette of the Republic of Macedonia" No.59/95).

Definitions of catering establishments

1. Accommodation establishments

Hotel is a separate building and functional unit with at least 10 rooms for accommodation for a 1-star hotel and 20 rooms for accommodation for a 5-star hotel. According to the latest regulations, hotels are categorised (divided) into 5 (five) categories with stars, from the highest 5 star to the lower categories 4, 3, 2 and 1.

Motel - The word motel is a combination of the words motor and hotel. It is a building and functional unit with at least 10 rooms for a 1-star motel and 20 rooms for a 5-star motel. It is a hotel facility located along a highway or a main road that provides accommodation and food services.

Because motels are for motorised visitors, within the motel or in the vicinity there should be a parking area for vehicles, with one parking space per room and separate parking lots for heavy and light vehicles, a filling station, an automobile repair shop, store, exchange office and other facilities that are necessary for such kind of tourists.

Boarding houses are hotel facilities that provide accommodation, meals and other services for guests who stay for a longer period of time (boarding). Boarding houses have a significantly smaller capacity than hotels and motels and are mostly located in tourist resorts, but may also be in the cities. They are categorised into 5 star categories.

A tourist settlement (apartment settlement) is an independent territorial group consisting of hotels, bungalows, villas or complex of apartments (a group of apartments, provided for use by tourists), with developed engineering and tourist infrastructure, offering basic and various additional tourist services. It consists of at least five facilities or places to stay and has at least one facility for food and entertainment. **Residence** is a tourist apartment with the highest category.

Vacation facilities are closed-type facilities, but may also be of a combined type. They usually provide accommodation and food services to a particular category of visitors (workers, members of enterprises, organisations that founded them). According to the category of users, there are vacation facilities for: children, youth, students, workers, people with special needs, etc.

The **camp** is a specific kind of non-hotel accommodation establishment. The camp is a spatially and functionally organised unit in which guests are accommodated with their own equipment or in equipment rented out from the camp owner (tent, trailer, camp-houses, etc.).

Overnight lodging house is a facility with beds, without breakfast service; it should be clean and have common sanitary facilities. In the centres of big cities there are no overnight lodging houses. They can be located on the outskirts, in illuminated places and serve only for sleeping. Overnight lodging houses should be marked on maps of the country and are controlled and inspected only by sanitary inspection. They are not categorised.

Private accommodation facilities (houses, apartments, apartments and rooms for rent) are owned by private persons. They are intended for holiday of the owners and their families, but they are also rented to tourists.

Hostels are facilities intended for young people and offer accommodation and food service.

Mountain or hunting lodges or houses are accommodation facilities that are built in mountain resorts for hikers or hunters. Accommodation rooms are rented and there are premises for preparing food.

Temporary lodging facilities (school and student homes rented to tourists during holidays) are facilities that change their purpose from school / student dormitories to accommodation establishments, operating only in the months outside the academic year.

Spa and climatic treatment resorts are accommodation facilities that provide both spa and climatic treatment to visitors.

2. Food and beverage establishments

Restaurants are facilities where cold and hot meals are prepared, alcoholic and non-alcoholic beverages, hot and cold drinks are served, and they can be either stand-alone or a part of another accommodation establishment. They can also have a garden (garden restaurant, summer garden), in which hot and cold dishes and drinks are prepared and served in an open and arranged space, in parks and gardens. Grilled meat is prepared and served in these establishments.

Specialised restaurants are restaurants that specialise in preparing and serving specific food, and they include: national restaurants, fish restaurants, game food restaurants, vegetarian restaurants, diet food restaurants.

Fast-food facilities (quick-service restaurants and self-service restaurants) - Fast-food facilities provide a limited range of culinary products and / or ready-packed meals, desserts, non-alcoholic and alcoholic beverages. They are available for a wide range of customers, and self-service is the basic form of service. A combined form of service may also be applied.

Dairy restaurants - These establishments prepare and serve mostly hot and cold dishes made of milk and dairy products, pasta, eggs, fruits and vegetables, and serve non-alcoholic beverages.

Tavern - It offers a wide assortment of dishes: 1. soups, salads, stews, etc.; 2. Ready-made grilled dishes: meatballs, kebabs, sausages. The menu contains hot and non-alcoholic beverages, beer and a limited selection of alcoholic beverages.

Grill house is a food service facility, equipped with a taproom, that serves grilled meat and other quick dishes, as well as drinks.

Pizza shops and other similar establishments (for the preparation of lasagna, spaghetti, etc.) prepare and serve pizzas, pasta and drinks.

Kiosks and other similar establishments (mobile) prepare and serve, over the counter, grilled meat, hot dogs, sausages, sandwiches, cold dishes, non-alcoholic beverages and beer.

Bars primarily serve drinks. They are equipped with a counter and taproom. The selection of beverages depends on the type and brand of the bar.

Coffeeshouse is a facility where drinks and mostly simple dishes, pastries and sweets are served.

Coffee bars (coffee bar, snack bar, aperitif bar, bistro, etc.) are not usually independent facilities and are part of establishments with various purposes, they have a counter with different types of drinks on display and play music. According to the type of music and entertainment offered, there are several types of bars: night bar, cabaret bar, dance bar, etc.

Disco club (indoor and outdoor) is an establishment where mostly younger people come, and recorded music is played by a DJ. Simpler cold dishes, alcoholic and non-alcoholic beverages are served.

A **beer house** is a facility in which various types of beer are served, and hot and cold dishes are prepared.

National restaurant - a restaurant with national cuisine that offers Macedonian national and regional cuisine and beverages - tavern, guesthouse, inn.

Student restaurant is a restaurant that is usually part of student dormitories and has similar characteristics with cafeterias and canteens (which are part of business entities), and serves hot and cold dishes and drinks.

Buffet is a facility where drinks and mostly cold dishes are served, and is usually located in busy places (bus stations, train stations and similar locations).

Tea house is an establishment that serves tea and other non-alcoholic beverages. It has organised entertainment - playing chess, dominoes, etc.

Confectionery store - an establishment in which various types of sweets, ice cream and soft drinks are served.

Floating restaurant - a catering establishment that is located on a vessel - ship, raft, etc.

Regulations from this Rulebook, which refer to foods and drink establishments, are also applicable to accommodation establishments that offer food and beverage services, except where otherwise specified.

Seating capacity of tables, bar counters, etc. (number of seats) is the total number of seats that are available and usually prepared at the catering establishment. The total number also includes: number of seats in gardens, on terraces, on sidewalks, and in front of the facility.

Number of rooms is the total number of rooms, which are available for rent to guests. The apartment is presented as one room. The apartment includes a group of rooms composed of at least: twin-bed room, living room and bathroom, and it can have a kitchen. The number of rooms in camps includes: the number of rooms in the facilities in the camp (camp-houses and caravans), number of tents set up by the camp owner, and the number of tents and caravans that can be set up by guests in the camping area.

Number of beds is the total number of all permanent and auxiliary beds for rent. Permanent beds are those that are ready for rent. Auxiliary beds generally serve for afternoon rest, as additional beds which supplement the accommodation capacity during the high season. The number of beds in camps includes: number of beds in facilities in the camp (camp-houses and caravans), number of beds in tents set up the camp owner, and the number of beds in tents and caravans that can be set up by guests in the camp. French beds are considered as single beds.

Surface area of the catering establishment is the total area of the catering establishment expressed in m². The data are taken from the project documentation. If the catering establishment is situated on two or more levels, the total area of all levels is recorded. The same applies to catering establishments with several floors. The surface area of an establishment that has an annexe includes the area of both the main building and the annexe. The surface area of a tourist (apartment) settlement refers to the area of all facilities in the settlement. The total surface area of a camp includes the area of all facilities in the camp.

The turnover represents the total turnover generated by the catering establishment from 1 January 2016 to 30 September 2016, expressed in thousand denars, grouped in value intervals. The value of turnover includes: all services resulting from the sale of drinks and food, accommodation, and other commodity and non-commodity services, with calculated VAT.

The number of employees is presented as at 30.09.2016 and includes the total number of employees (employers, employed, self-employed or unpaid family workers) for definite or indefinite period, full-time or part-time. The total number of employees includes managers, supervisors, kitchen managers, reception managers, receptionists, chefs, cooks-specialists, chambermaids, waiters, bartenders, cleaning and transport staff, as well as employees in administrative services.

ДЕЛ I
PART I

T-01: Капацитети во угостителството според дејноста на угостителските субјекти

T-01: Catering establishments by activity of the business entity

Дејност по НКД, рев. 2	Угостителски објекти Catering establishments		Број на седишта Seating capacity		Површина на објектите Surface area		Број на вработени Number of employees		Activity by NACE Rev 2
	број number	%	број number	%	m ²	%	вкупно total	%	
1	2	3	4	5	6	7	8	9	10
ВКУПНО	4 383	100.00	221 611	100.00	472 596	100.00	19 718	100.00	TOTAL
Земјоделство, шумарство и рибарство	1	0.02	24	0.01	32	0.01	2	0.01	Agriculture, forestry and fishing
Преработувачка индустрија	236	5.38	4 086	1.84	13 238	2.80	1 025	5.20	Manufacturing
Снабдување со вода; отстранување отпадни води, управување со отпад и дејности за санација на околината	1	0.02	64	0.03	130	0.03	6	0.03	Water supply; sewerage, waste management and remediation activities
Градежништво	4	0.09	456	0.21	1 262	0.27	36	0.18	Construction
Трговија на големо и трговија на мало; поправка на моторни возила и моторцикли	129	2.94	3 767	1.70	12 433	2.63	492	2.50	Wholesale and retail trade; repair of motor vehicles and motorcycles
Транспорт и складирање	1	0.02	50	0.02	100	0.02	1	0.01	Transportation and storage
Објекти за сместување и сервисни дејности со храна	3 998	91.22	212 413	95.85	444 166	93.98	18 088	91.73	Accommodation and food service activities
Информации и комуникации	1	0.02	70	0.03	200	0.04	4	0.02	Information and communication
Стручни, научни и технички дејности	1	0.02	67	0.03	100	0.02	2	0.01	Professional, scientific and technical activities
Уметност, забава и рекреација	9	0.21	534	0.24	820	0.17	57	0.29	Arts, entertainment and recreation
Други услужни дејности	2	0.05	80	0.04	115	0.02	5	0.03	Other service activities

T-01.1: Капацитети според угостителската дејност на попишаните угостителски објекти¹⁾

T-01.1: Catering establishments by activity of enumerated catering establishments¹⁾

Дејност по НКД Рев.2	Угостителски објекти Catering establishments		Број на седишта Seating capacity		Површина на објектите Surface area		Број на вработени Number of employees		Activity by NACE Rev 2
	број number	%	број number	%	m ²	%	вкупно total	%	
1	2	3	4	5	6	7	8	9	10
ВКУПНО	4 383	100.00	221 611	100.00	472 596	100.00	19 718	100.00	TOTAL
Hoteli и слични објекти за сместување	10	0.23	860	0.39	1440	0.30	52	0.26	Hotels and similar accommodation
Кампови, автокампови и простори за кампирање	3	0.07	72	0.03	168	0.04	6	0.03	Camping grounds, recreational vehicle parks and trailer parks
Друг вид сместување	3	0.07	333	0.15	1061	0.22	10	0.05	Other accommodation
Ресторани и останати објекти за подготовка и послужување храна	3 078	70.23	168 174	75.89	362 781	76.76	15 161	76.89	Restaurants and mobile food service activities
Услуги за доставување храна и пијалаци за посебни пригоди (кетеринг)	10	0.23	438	0.20	844	0.18	36	0.18	Event catering activities
Останати услуги за подготвување и служење храна	103	2.35	2958	1.33	6445	1.36	386	1.96	Other food service activities
Подготовка и послужување пијалаци	1 176	26.83	48 776	22.01	99 857	21.13	4 067	20.63	Beverage serving activities

¹⁾ На угостителските објекти што се во состав на деловни субјекти кои не се регистрирани во дејноста угостителство им е определена угостителска дејност според видот на угостителскиот објект.

¹⁾ Catering establishments that are part of business entities not registered for catering activity are assigned to catering activity according to the type of catering establishment.

T-02: Капацитети во угостителството според видот на угостителскиот објект

T-02: Catering establishments by type

Вид на угостителски објект	Угостителски објекти Catering establishments		Број на седишта Seating capacity		Површина на објектите Surface area		Број на вработени Number of employees		Type of catering establishment
	број number	%	број number	%	m ²	%	вкупно total	%	
1	2	3	4	5	6	7	8	9	10
ВКУПНО	4 383	100.00	221 611	100.00	472 596	100.00	19 718	100.00	TOTAL
Ресторан, ресторан со градина и летна градина	776	17.70	99 881	45.07	211 643	44.78	5 509	27.94	Restaurant, garden restaurant and summer garden
Објекти за брза храна и сл. (експрес-ресторан и ресторан со самопослужување)	235	5.36	4 654	2.10	10 416	2.20	1 007	5.11	Fast food facility, etc. (quick-service restaurant, self-service restaurant)
Млечен ресторан и слични објекти (бурекчилница)	527	12.02	7 659	3.46	23 222	4.91	2 069	10.49	Dairy restaurant, etc.
Ресторан за општествена исхрана	11	0.25	690	0.31	1 730	0.37	86	0.44	Cafeteria
Студентски ресторан	3	0.07	112	0.05	210	0.04	6	0.03	Student restaurant
Кафеана	308	7.03	9 610	4.34	18 777	3.97	714	3.62	Coffeehouse
Ноќен бар, денсинг-бар, кабаре	33	0.75	2 066	0.93	4 860	1.03	155	0.79	Night club, dance club, cabaret
Бифе	49	1.12	1 453	0.66	6 407	1.36	120	0.61	Buffet
Диско клубови	20	0.46	1 976	0.89	7 161	1.52	186	0.94	Disco club
Кафе-бар, снек-бар, аперитив-бар, бистро и други слични	772	17.61	37 001	16.70	71 777	15.19	3 443	17.46	Coffee bar, snack bar, aperitif bar, etc.
Слаткарница	205	4.68	5 807	2.62	12 029	2.55	833	4.22	Confectionery store
Пивница	9	0.21	530	0.24	815	0.17	38	0.19	Beer house
Чајчилница	224	5.11	5 497	2.48	11 312	2.39	457	2.32	Tea house
Ќебапчилница	281	6.41	7 156	3.23	14 977	3.17	909	4.61	Grill house
Пицерија и слични угостителски објекти	248	5.66	12 759	5.76	24 285	5.14	1 355	6.87	Pizza shop, etc.
Гостилница	410	9.35	20 613	9.30	42 740	9.04	2 034	10.32	Tavern
Пловни објекти	10	0.23	193	0.09	467	0.10	33	0.17	Floating restaurant
Киоск и други слични објекти	229	5.22	2 788	1.26	6 756	1.43	659	3.34	Kiosk, etc.
Други угостителски објекти за исхрана	33	0.75	1 166	0.53	3 012	0.64	105	0.53	Other food service facilities

T-03: Капацитети во угостителството според видот на угостителскиот објект и вработените

T-03: Catering establishments by type and employees

Вид на угостителски објект	Број на вработени Number of employees										Type of catering establishment
	вкупно total	%	работодавци employers	%	вработени employed	%	вработени за сопствена сметка self-employed	%	неплатени семејни работници unpaid family workers	%	
1	2	3	4	5	6	7	8	9	10	11	12
ВКУПНО	19 718	100.00	3 279	16.63	15 209	77.13	805	4.08	425	2.16	TOTAL
Ресторан, ресторан со градина и летна градина	5 509	100.00	681	12.36	4 703	85.37	51	0.93	74	1.34	Restaurant, garden restaurant and summer garden
Објекти за брза храна и сл. (експрес-ресторан и ресторан со самопослужување)	1 007	100.00	175	17.38	773	76.76	40	3.97	19	1.89	Fast food facility, etc. (quick-service restaurant, self-service restaurant)
Млечен ресторан и слични објекти (бурекчилница)	2 069	100.00	429	20.73	1 538	74.34	64	3.09	38	1.84	Dairy restaurant, etc.
Ресторан за општествена исхрана	86	100.00	5	5.81	80	93.02	1	1.16	-	-	Cafeteria
Студентски ресторан	6	100.00	2	33.33	3	50.00	1	16.67	-	-	Student restaurant
Кафеана	714	100.00	139	19.47	342	47.90	162	22.69	71	9.94	Coffeehouse
Нокен бар, денсинг-бар, кабаре	155	100.00	22	14.19	129	83.23	2	1.29	2	1.29	Night club, dance club, cabaret
Бифе	120	100.00	27	22.50	76	63.33	16	13.33	1	0.83	Buffet
Диско клубови	186	100.00	17	9.14	169	90.86	-	-	-	-	Disco club
Кафе-бар, снек-бар, аперитив-бар, бистро и други слични	3 443	100.00	603	17.51	2 692	78.19	106	3.08	42	1.22	Coffee bar, snack bar, aperitif bar, etc.
Слаткарница	833	100.00	152	18.25	625	75.03	35	4.20	21	2.52	Confectionery store
Пивница	38	100.00	5	13.16	32	84.21	1	2.63	-	-	Beer house
Чајдилница	457	100.00	84	18.38	193	42.23	116	25.38	64	14.00	Tea house
Ќебапчилница	909	100.00	201	22.11	618	67.99	57	6.27	33	3.63	Grill house
Пицерија и слични угостителски објекти	1 355	100.00	209	15.42	1 090	80.44	36	2.66	20	1.48	Pizza shop, etc.
Гостилница	2 034	100.00	340	16.72	1 612	79.25	60	2.95	22	1.08	Tavern
Пловни објекти	33	100.00	5	15.15	24	72.73	3	9.09	1	3.03	Floating restaurant
Киоск и други слични објекти	659	100.00	160	24.28	443	67.22	46	6.98	10	1.52	Kiosk, etc.
Други угостителски објекти за исхрана	105	100.00	23	21.90	67	63.81	8	7.62	7	6.67	Other food service facilities

T-03.1: Вработени по возраст и пол според економски статус
T-03.1: Employees by age and sex, by economic status

Вработени	Вкупно Total	Мажи Men	Жени Women	Вработени по возраст и пол во проценти (%) Employees by age and sex in percent (%)								Employees
				15 -24		25-50		51-64		над 65 over 65		
				мажи men	жени women	мажи men	жени women	мажи men	жени women	мажи men	жени women	
1	2	3	4	5	6	7	8	9	10	11	12	13
ВКУПНО	19 718	12 731	6 987	11.72	13.44	78.98	77.44	9.18	9.06	0.12	0.06	TOTAL
Работодавци	3 279	2 761	518	2.46	2.51	78.74	75.48	18.54	21.81	0.25	0.19	Employers
Вработени	15 209	8 891	6 318	14.55	14.42	80.46	77.81	4.97	7.74	0.01	0.03	Employed
Вработени за сопствена сметка	805	726	79	4.13	7.59	70.66	75.95	24.79	16.46	0.41	-	Self-employed
Неплатени семејни работници	425	353	72	28.33	12.50	60.62	61.11	9.92	25.00	1.13	1.39	Unpaid family workers

T-04: Капацитети во угостителството според големината на прометот
T-04: Catering establishments by turnover

Големина на прометот во 000 денари	Угостителски објекти Catering establishments		Број на седишта Seating capacity		Површина на објектите Surface area		Turnover in 000 denars
	број number	%	број number	%	m ²	%	
1	2	3	4	5	6	7	8
ВКУПНО	4 383	100.00	221 611	100.00	472 596	100.00	TOTAL
до 250	1 087	24.80	31 073	14.02	60 036	12.70	up to 250
од 251 до 1500	1 649	37.62	66 768	30.13	140 033	29.63	from 251 to 1500
од 1501 до 2500	628	14.33	43 896	19.81	96 838	20.49	from 1501 to 2500
од 2501 до 10000	590	13.46	43 188	19.49	91 531	19.37	from 2501 to 10000
од 10001 до 15000	171	3.90	13 943	6.29	31 879	6.75	from 10001 to 15000
од 15001 до 25000	77	1.76	7 729	3.49	16 344	3.46	from 15001 to 25000
од 25001 до 100000	69	1.57	8 465	3.82	21 541	4.56	from 25001 to 100000
од 100001 до 250000	29	0.66	1 272	0.57	3 145	0.67	from 100001 to 250000
над 250000	83	1.89	5 277	2.38	11 249	2.38	over 250000

T-05: Капацитети во угостителството според големината на прометот и вработените
T-05: Catering establishments by turnover and employees

Големина на прометот во 000 денари	Број на вработени Number of employees									Turnover in 000 denars
	вкупно total	работодавци employers	%	вработени employed	%	вработени за сопствена сметка self-employed	%	неплатени семејни работници unpaid family workers	%	
1	2	3	4	5	6	7	8	9	10	11
ВКУПНО	19 718	3 279	16.63	15 209	77.13	805	4.08	425	2.16	TOTAL
до 250	2 728	573	21.01	1 530	56.09	431	15.80	194	7.11	up to 250
од 251 до 1500	5 815	1 294	22.26	4 172	71.75	201	3.46	148	2.55	from 251 to 1500
од 1501 до 2500	3 779	534	14.13	3 151	83.38	50	1.32	44	1.16	from 1501 to 2500
од 2501 до 10000	4 033	508	12.59	3 484	86.39	32	0.79	9	0.22	from 2501 to 10000
од 10001 до 15000	1 381	154	11.16	1 213	87.83	12	0.87	2	0.14	from 10001 to 15000
од 15001 до 25000	694	58	8.36	628	90.49	6	0.86	2	0.29	from 15001 to 25000
од 25001 до 100000	649	59	9.09	579	89.21	7	1.08	4	0.62	from 25001 to 100000
од 100001 до 250000	151	21	13.91	112	74.17	13	8.61	5	3.31	from 100001 to 250000
над 250000	488	78	15.98	340	69.67	53	10.86	17	3.48	over 250000

T-06: Капацитети во угостителството според видот на угостителскиот објект и големината на прометот

T-06: Catering establishments by type and turnover

Вид на угостителски објект/ големина на прометот во 000 денари	Угостителски објекти Catering establishments		Број на седишта Seating capacity		Површина на објектите Surface area		Type of catering establishment / Turnover in 000 denars
	број number	%	број number	%	m ²	%	
1	2	3	4	5	6	7	8
ВКУПНО	4 383	100.00	221 611	100.00	472 596	100.00	TOTAL
Ресторан, ресторан со градина и летна градина	776	17.70	99 881	45.07	211 643	44.78	Restaurant, garden restaurant and summer garden
до 250	81	1.85	6 655	3.00	13 327	2.82	up to 250
од 251 до 1500	267	6.09	22 885	10.33	46 987	9.94	from 251 to 1500
од 1501 до 2500	157	3.58	23 676	10.68	53 131	11.24	from 1501 to 2500
од 2501 до 10000	146	3.33	24 663	11.13	48 012	10.16	from 2501 to 10000
од 10001 до 15000	48	1.10	8 074	3.64	17 333	3.67	from 10001 to 15000
од 15001 до 25000	18	0.41	3 578	1.61	7 860	1.66	from 15001 to 25000
од 25001 до 100000	31	0.71	7 000	3.16	17 768	3.76	from 25001 to 100000
од 100001 до 250000	4	0.09	600	0.27	1 480	0.31	from 100001 to 250000
над 250000	24	0.55	2 750	1.24	5 745	1.22	over 250000
Објекти за брза храна и сл. (експрес-ресторан и ресторан со самопослужување)	235	5.36	4 654	2.10	10 416	2.20	Fast food facility, etc. (quick- service restaurant, self-service restaurant)
до 250	60	1.37	795	0.36	1 806	0.38	up to 250
од 251 до 1500	72	1.64	1 269	0.57	3 018	0.64	from 251 to 1500
од 1501 до 2500	38	0.87	812	0.37	1 695	0.36	from 1501 to 2500
од 2501 до 10000	39	0.89	1 197	0.54	2 585	0.55	from 2501 to 10000
од 10001 до 15000	10	0.23	243	0.11	473	0.10	from 10001 to 15000
од 15001 до 25000	2	0.05	54	0.02	140	0.03	from 15001 to 25000
од 25001 до 100000	7	0.16	118	0.05	206	0.04	from 25001 to 100000
од 100001 до 250000	3	0.07	34	0.02	150	0.03	from 100001 to 250000
над 250000	4	0.09	132	0.06	343	0.07	over 250000
Млечен ресторан и слични објекти	527	12.02	7 659	3.46	23 222	4.91	Dairy restaurant, etc.
до 250	107	2.44	1 313	0.59	3 572	0.76	up to 250
од 251 до 1500	222	5.07	3 093	1.40	9 818	2.08	from 251 to 1500
од 1501 до 2500	89	2.03	1 574	0.71	4 263	0.90	from 1501 to 2500
од 2501 до 10000	79	1.80	1 037	0.47	3 489	0.74	from 2501 to 10000
од 10001 до 15000	15	0.34	299	0.13	970	0.21	from 10001 to 15000
од 15001 до 25000	2	0.05	28	0.01	235	0.05	from 15001 to 25000
од 25001 до 100000	2	0.05	6	0.00	50	0.01	from 25001 to 100000
од 100001 до 250000	2	0.05	31	0.01	85	0.02	from 100001 to 250000
над 250000	9	0.21	278	0.13	740	0.16	over 250000
Ресторан за општествена исхрана	11	0.25	690	0.31	1 730	0.37	Cafeteria
до 250	-	-	-	-	-	-	up to 250
од 251 до 1500	7	0.16	294	0.13	730	0.15	from 251 to 1500
од 1501 до 2500	-	-	-	-	-	-	from 1501 to 2500
од 2501 до 10000	2	0.05	216	0.10	420	0.09	from 2501 to 10000
од 10001 до 15000	1	0.02	80	0.04	200	0.04	from 10001 to 15000
од 15001 до 25000	1	0.02	100	0.05	380	0.08	from 15001 to 25000
од 25001 до 100000	-	-	-	-	-	-	from 25001 to 100000
од 100001 до 250000	-	-	-	-	-	-	from 100001 to 250000
над 250000	-	-	-	-	-	-	over 250000

T-06: Капацитети во угостителството според видот на угостителскиот објект и големината на прометот

T-06: Catering establishments by type and turnover

Вид на угостителски објект/ големина на прометот во 000 денари	Угостителски објекти Catering establishments		Број на седишта Seating capacity		Површина на објектите Surface area		Type of catering establishment / Turnover in 000 denars
	број number	%	број number	%	m ²	%	
1	2	3	4	5	6	7	8
Студентски ресторан	3	0.07	112	0.05	210	0.04	Student restaurant
до 250	2	0.05	52	0.02	90	0.02	up to 250
од 251 до 1500	-	-	-	-	-	-	from 251 to 1500
од 1501 до 2500	-	-	-	-	-	-	from 1501 to 2500
од 2501 до 10000	1	0.02	60	0.03	120	0.03	from 2501 to 10000
од 10001 до 15000	-	-	-	-	-	-	from 10001 to 15000
од 15001 до 25000	-	-	-	-	-	-	from 15001 to 25000
од 25001 до 100000	-	-	-	-	-	-	from 25001 to 100000
од 100001 до 250000	-	-	-	-	-	-	from 100001 to 250000
над 250000	-	-	-	-	-	-	over 250000
Кафеана	308	7.03	9 610	4.34	18 777	3.97	Coffeehouse
до 250	166	3.79	4 746	2.14	8 199	1.73	up to 250
од 251 до 1500	66	1.51	2 260	1.02	4 711	1.00	from 251 to 1500
од 1501 до 2500	17	0.39	555	0.25	1 240	0.26	from 1501 to 2500
од 2501 до 10000	25	0.57	854	0.39	1 923	0.41	from 2501 to 10000
од 10001 до 15000	8	0.18	288	0.13	645	0.14	from 10001 to 15000
од 15001 до 25000	6	0.14	228	0.10	440	0.09	from 15001 to 25000
од 25001 до 100000	6	0.14	145	0.07	335	0.07	from 25001 to 100000
од 100001 до 250000	3	0.07	54	0.02	141	0.03	from 100001 to 250000
над 250000	11	0.25	480	0.22	1 143	0.24	over 250000
Ноќен бар, дансинг бар, кабаре	33	0.75	2 066	0.93	4 860	1.03	Night club, dance club, cabaret
до 250	7	0.16	222	0.10	850	0.18	up to 250
од 251 до 1500	11	0.25	481	0.22	1 275	0.27	from 251 to 1500
од 1501 до 2500	6	0.14	568	0.26	935	0.20	from 1501 to 2500
од 2501 до 10000	5	0.11	500	0.23	830	0.18	from 2501 to 10000
од 10001 до 15000	2	0.05	125	0.06	370	0.08	from 10001 to 15000
од 15001 до 25000	2	0.05	170	0.08	600	0.13	from 15001 to 25000
од 25001 до 100000	-	-	-	-	-	-	from 25001 to 100000
од 100001 до 250000	-	-	-	-	-	-	from 100001 to 250000
над 250000	-	-	-	-	-	-	over 250000
Бифе	49	1.12	1 453	0.66	6 407	1.36	Buffet
до 250	14	0.32	296	0.13	532	0.11	up to 250
од 251 до 1500	22	0.50	603	0.27	1 205	0.25	from 251 to 1500
од 1501 до 2500	3	0.07	202	0.09	124	0.03	from 1501 to 2500
од 2501 до 10000	7	0.16	262	0.12	4 363	0.92	from 2501 to 10000
од 10001 до 15000	-	-	-	-	-	-	from 10001 to 15000
од 15001 до 25000	1	0.02	20	0.01	90	0.02	from 15001 to 25000
од 25001 до 100000	-	-	-	-	-	-	from 25001 to 100000
од 100001 до 250000	-	-	-	-	-	-	from 100001 to 250000
над 250000	2	0.05	70	0.03	93	0.02	over 250000

T-06: Капацитети во угостителството според видот на угостителскиот објект и големината на прометот

T-06: Catering establishments by type and turnover

Вид на угостителски објект/ големина на прометот во 000 денари	Угостителски објекти Catering establishments		Број на седишта Seating capacity		Површина на објектите Surface area		Type of catering establishment / Turnover in 000 denars
	број number	%	број number	%	m ²	%	
1	2	3	4	5	6	7	8
Диско клубови	20	0.46	1 976	0.89	7 161	1.52	Disco club
до 250	2	0.05	100	0.05	115	0.02	up to 250
од 251 до 1500	4	0.09	128	0.06	316	0.07	from 251 to 1500
од 1501 до 2500	6	0.14	770	0.35	2 060	0.44	from 1501 to 2500
од 2501 до 10000	2	0.05	400	0.18	1 300	0.28	from 2501 to 10000
од 10001 до 15000	2	0.05	290	0.13	1 450	0.31	from 10001 to 15000
од 15001 до 25000	3	0.07	228	0.10	1 800	0.38	from 15001 to 25000
од 25001 до 100000	-	-	-	-	-	-	from 25001 to 100000
од 100001 до 250000	-	-	-	-	-	-	from 100001 to 250000
над 250000	1	0.02	60	0.03	120	0.03	over 250000
Кафе бар, снек бар, аперитив бар, бистро и други слични	772	17.61	37 001	16.70	71 777	15.19	Coffee bar, snack bar, aperitif bar, etc.
до 250	194	4.43	6 339	2.86	10 939	2.31	up to 250
од 251 до 1500	323	7.37	15 652	7.06	29 634	6.27	from 251 to 1500
од 1501 до 2500	105	2.40	5 636	2.54	11 286	2.39	from 1501 to 2500
од 2501 до 10000	94	2.14	5 753	2.60	11 567	2.45	from 2501 to 10000
од 10001 до 15000	26	0.59	1 976	0.89	4 323	0.91	from 10001 to 15000
од 15001 до 25000	14	0.32	1 022	0.46	1 790	0.38	from 15001 to 25000
од 25001 до 100000	2	0.05	120	0.05	1 140	0.24	from 25001 to 100000
од 100001 до 250000	6	0.14	206	0.09	378	0.08	from 100001 to 250000
над 250000	8	0.18	297	0.13	720	0.15	over 250000
Слаткарница	205	4.68	5 807	2.62	12 029	2.55	Confectionery store
до 250	61	1.39	1 399	0.63	2 682	0.57	up to 250
од 251 до 1500	74	1.69	2 090	0.94	4 294	0.91	from 251 to 1500
од 1501 до 2500	25	0.57	666	0.30	1 649	0.35	from 1501 to 2500
од 2501 до 10000	24	0.55	735	0.33	1 907	0.40	from 2501 to 10000
од 10001 до 15000	9	0.21	414	0.19	655	0.14	from 10001 to 15000
од 15001 до 25000	1	0.02	38	0.02	42	0.01	from 15001 to 25000
од 25001 до 100000	7	0.16	299	0.13	550	0.12	from 25001 to 100000
од 100001 до 250000	-	-	-	-	-	-	from 100001 to 250000
над 250000	4	0.09	166	0.07	250	0.05	over 250000
Пивница	9	0.21	530	0.24	815	0.17	Beer house
до 250	3	0.07	120	0.05	220	0.05	up to 250
од 251 до 1500	3	0.07	140	0.06	219	0.05	from 251 to 1500
од 1501 до 2500	2	0.05	170	0.08	310	0.07	from 1501 to 2500
од 2501 до 10000	1	0.02	100	0.05	66	0.01	from 2501 to 10000
од 10001 до 15000	-	-	-	-	-	-	from 10001 to 15000
од 15001 до 25000	-	-	-	-	-	-	from 15001 to 25000
од 25001 до 100000	-	-	-	-	-	-	from 25001 to 100000
од 100001 до 250000	-	-	-	-	-	-	from 100001 to 250000
над 250000	-	-	-	-	-	-	over 250000

T-06: Капацитети во угостителството според видот на угостителскиот објект и големината на прометот

T-06: Catering establishments by type and turnover

Вид на угостителски објект/ големина на прометот во 000 денари	Угостителски објекти Catering establishments		Број на седишта Seating capacity		Површина на објектите Surface area		Type of catering establishment / Turnover in 000 denars
	број number	%	број number	%	m ²	%	
1	2	3	4	5	6	7	8
Чајџилница	224	5.11	5 497	2.48	11 312	2.39	Tea house
до 250	105	2.40	2 355	1.06	4 293	0.91	up to 250
од 251 до 1500	77	1.76	1 788	0.81	4 037	0.85	from 251 to 1500
од 1501 до 2500	16	0.37	553	0.25	1 345	0.28	from 1501 to 2500
од 2501 до 10000	12	0.27	280	0.13	626	0.13	from 2501 to 10000
од 10001 до 15000	1	0.02	6	0.00	30	0.01	from 10001 to 15000
од 15001 до 25000	3	0.07	108	0.05	205	0.04	from 15001 to 25000
од 25001 до 100000	2	0.05	75	0.03	130	0.03	from 25001 to 100000
од 100001 до 250000	5	0.11	170	0.08	440	0.09	from 100001 to 250000
над 250000	3	0.07	162	0.07	206	0.04	over 250000
Кебапчилница	281	6.41	7 156	3.23	14 977	3.17	Grill house
до 250	78	1.78	1 589	0.72	3 273	0.69	up to 250
од 251 до 1500	124	2.83	3 238	1.46	6 747	1.43	from 251 to 1500
од 1501 до 2500	32	0.73	981	0.44	1 819	0.38	from 1501 to 2500
од 2501 до 10000	32	0.73	970	0.44	2 366	0.50	from 2501 to 10000
од 10001 до 15000	4	0.09	65	0.03	177	0.04	from 10001 to 15000
од 15001 до 25000	5	0.11	117	0.05	210	0.04	from 15001 to 25000
од 25001 до 100000	4	0.09	120	0.05	220	0.05	from 25001 to 100000
од 100001 до 250000	-	-	-	-	-	-	from 100001 to 250000
над 250000	2	0.05	76	0.03	165	0.03	over 250000
Пиџерија и слични угостителски објекти	248	5.66	12 759	5.76	24 285	5.14	Pizza shop, etc.
до 250	48	1.10	1 388	0.63	2 543	0.54	up to 250
од 251 до 1500	90	2.05	4 049	1.83	8 275	1.75	from 251 to 1500
од 1501 до 2500	42	0.96	2 917	1.32	6 505	1.38	from 1501 to 2500
од 2501 до 10000	36	0.82	1 916	0.86	3 552	0.75	from 2501 to 10000
од 10001 до 15000	10	0.23	559	0.25	1 084	0.23	from 10001 to 15000
од 15001 до 25000	12	0.27	1 597	0.72	1 444	0.31	from 15001 to 25000
од 25001 до 100000	3	0.07	33	0.01	192	0.04	from 25001 to 100000
од 100001 до 250000	2	0.05	70	0.03	136	0.03	from 100001 to 250000
над 250000	5	0.11	230	0.10	554	0.12	over 250000
Гостилница	410	9.35	20 613	9.30	42 740	9.04	Tavern
до 250	74	1.69	2 570	1.16	5 127	1.08	up to 250
од 251 до 1500	166	3.79	7 197	3.25	14 441	3.06	from 251 to 1500
од 1501 до 2500	68	1.55	4 229	1.91	9 261	1.96	from 1501 to 2500
од 2501 до 10000	60	1.37	3 856	1.74	7 465	1.58	from 2501 to 10000
од 10001 до 15000	22	0.50	1 357	0.61	3 586	0.76	from 10001 to 15000
од 15001 до 25000	5	0.11	423	0.19	1 010	0.21	from 15001 to 25000
од 25001 до 100000	4	0.09	525	0.24	920	0.19	from 25001 to 100000
од 100001 до 250000	3	0.07	92	0.04	290	0.06	from 100001 to 250000
над 250000	8	0.18	364	0.16	640	0.14	over 250000

T-06: Капацитети во угостителството според видот на угостителскиот објект и големината на прометот
T-06: Catering establishments by type and turnover

Вид на угостителски објект/ големина на прометот во 000 денари	Угостителски објекти Catering establishments		Број на седишта Seating capacity		Површина на објектите Surface area		Type of catering establishment / Turnover in 000 denars
	број number	%	број number	%	m ²	%	
1	2	3	4	5	6	7	8
Пловни објекти	10	0.23	193	0.09	467	0.10	Floating restaurant
до 250	3	0.07	56	0.03	160	0.03	up to 250
од 251 до 1500	4	0.09	83	0.04	147	0.03	from 251 to 1500
од 1501 до 2500	1	0.02	30	0.01	50	0.01	from 1501 to 2500
од 2501 до 10000	2	0.05	24	0.01	110	0.02	from 2501 to 10000
од 10001 до 15000	-	-	-	-	-	-	from 10001 to 15000
од 15001 до 25000	-	-	-	-	-	-	from 15001 to 25000
од 25001 до 100000	-	-	-	-	-	-	from 25001 to 100000
од 100001 до 250000	-	-	-	-	-	-	from 100001 to 250000
над 250000	-	-	-	-	-	-	over 250000
Киоск и други слични објекти	229	5.22	2 788	1.26	6 756	1.43	Kiosk, etc.
до 250	75	1.71	974	0.44	1 955	0.41	up to 250
од 251 до 1500	102	2.33	1 191	0.54	3 216	0.68	from 251 to 1500
од 1501 до 2500	19	0.43	239	0.11	535	0.11	from 1501 to 2500
од 2501 до 10000	19	0.43	201	0.09	478	0.10	from 2501 to 10000
од 10001 до 15000	9	0.21	114	0.05	369	0.08	from 10001 to 15000
од 15001 до 25000	2	0.05	18	0.01	98	0.02	from 15001 to 25000
од 25001 до 100000	1	0.02	24	0.01	30	0.01	from 25001 to 100000
од 100001 до 250000	1	0.02	15	0.01	45	0.01	from 100001 to 250000
над 250000	1	0.02	12	0.01	30	0.01	over 250000
Други угостителски објекти за исхрана	33	0.75	1 166	0.53	3 012	0.64	Other food service facilities
до 250	7	0.16	105	0.05	353	0.07	up to 250
од 251 до 1500	15	0.34	326	0.15	963	0.20	from 251 to 1500
од 1501 до 2500	2	0.05	318	0.14	630	0.13	from 1501 to 2500
од 2501 до 10000	4	0.09	164	0.07	352	0.07	from 2501 to 10000
од 10001 до 15000	4	0.09	53	0.02	214	0.05	from 10001 to 15000
од 15001 до 25000	-	-	-	-	-	-	from 15001 to 25000
од 25001 до 100000	-	-	-	-	-	-	from 25001 to 100000
од 100001 до 250000	-	-	-	-	-	-	from 100001 to 250000
над 250000	1	0.02	200	0.09	500	0.11	over 250000

T-07: Капацитети во угостителството според видот на

T-07: Catering establishments by

Вид на угостителски објект	Вкупно Total	Големина на прометот Turnover							
		до 250 up to 250	%	251-1500	%	1501-2500	%	2501-10000	%
1	2	3	4	5	6	7	8	9	10
ВКУПНО	4 383	1 087	24.80	1 649	37.62	628	14.33	590	13.46
Ресторан, ресторан со градина и летна градина	776	81	10.44	267	34.41	157	20.23	146	18.81
Објекти за брза храна и сл. (експрес ресторан и ресторан со самопослужување)	235	60	25.53	72	30.64	38	16.17	39	16.60
Млечен ресторан и слични објекти (бурекчилница)	527	107	20.30	222	42.13	89	16.89	79	14.99
Ресторан за општествена исхрана	11	-	-	7	63.64	-	-	2	18.18
Студентски ресторан	3	2	66.67	-	-	-	-	1	33.33
Кафеана	308	166	53.90	66	21.43	17	5.52	25	8.12
Ноќен бар, денсинг-бар, кабаре	33	7	21.21	11	33.33	6	18.18	5	15.15
Бифе	49	14	28.57	22	44.90	3	6.12	7	14.29
Диско клубови	20	2	10.00	4	20.00	6	30.00	2	10.00
Кафе-бар, снек-бар, аперитив-бар, бистро и други слични	772	194	25.13	323	41.84	105	13.60	94	12.18
Слаткарница	205	61	29.76	74	36.10	25	12.20	24	11.71
Пивница	9	3	33.33	3	33.33	2	22.22	1	11.11
Чајчилница	224	105	46.88	77	34.38	16	7.14	12	5.36
Ќебапчилница	281	78	27.76	124	44.13	32	11.39	32	11.39
Пицерија и слични угостителски објекти	248	48	19.35	90	36.29	42	16.94	36	14.52
Гостилница	410	74	18.05	166	40.49	68	16.59	60	14.63
Пловни објекти	10	3	30.00	4	40.00	1	10.00	2	20.00
Киоск и други слични објекти	229	75	32.75	102	44.54	19	8.30	19	8.30
Други угостителски објекти за исхрана	33	7	21.21	15	45.45	2	6.06	4	12.12

угостителскиот објект и големината на прометот
type and turnover

Големина на прометот Turnover										Type of catering establishment
10001-15000	%	15001- 25000	%	25001-100000	%	100001-250000	%	над 250000 over 250000	%	
11	12	13	14	15	16	17	18	19	20	21
171	3.90	77	1.76	69	1.57	29	0.66	83	1.89	TOTAL
48	6.19	18	2.32	31	3.99	4	0.52	24	3.09	Restaurant, garden restaurant and summer garden
10	4.26	2	0.85	7	2.98	3	1.28	4	1.70	Fast food facility, etc. (quick- service restaurant, self- service restaurant)
15	2.85	2	0.38	2	0.38	2	0.38	9	1.71	Dairy restaurant, etc.
1	9.09	1	9.09	-	-	-	-	-	-	Cafeteria
-	-	-	-	-	-	-	-	-	-	Student restaurant
8	2.60	6	1.95	6	1.95	3	0.97	11	3.57	Coffeehouse
2	6.06	2	6.06	-	-	-	-	-	-	Night club, dance club, cabaret
-	-	1	2.04	-	-	-	-	2	4.08	Buffet
2	10.00	3	15.00	-	-	-	-	1	5.00	Disco club
26	3.37	14	1.81	2	0.26	6	0.78	8	1.04	Coffee bar, snack bar, aperitif bar, etc.
9	4.39	1	0.49	7	3.41	-	-	4	1.95	Confectionery store
-	-	-	-	-	-	-	-	-	-	Beer house
1	0.45	3	1.34	2	0.89	5	2.23	3	1.34	Tea house
4	1.42	5	1.78	4	1.42	-	-	2	0.71	Grill house
10	4.03	12	4.84	3	1.21	2	0.81	5	2.02	Pizza shop, etc.
22	5.37	5	1.22	4	0.98	3	0.73	8	1.95	Tavern
-	-	-	-	-	-	-	-	-	-	Floating restaurant
9	3.93	2	0.87	1	0.44	1	0.44	1	0.44	Kiosk, etc.
4	12.12	-	-	-	-	-	-	1	3.03	Other food service facilities

T-07.1: Капацитети во угостителството според видот на угостителскиот објект и структурата на прометот

T-07.1: Catering establishments by type of establishment and structure of turnover

Вид на угостителски објект	Структура на прометот во проценти (%) Structure of turnover in percent (%)						Type of catering establishment
	вкупно total	храна food	алкохолни пијалаци alcoholic beverages	безалкохолни пијалаци non-alcoholic beverages	напивки (кафе, чај, млеко и сл.) drinks (coffee, tea, milk, etc.)	друг промет other	
1	2	3	4	5	6	7	8
ВКУПНО	100.00	49.20	14.61	18.92	16.07	1.19	TOTAL
Ресторан, ресторан со градина и летна градина	100.00	56.02	17.37	17.12	8.45	1.04	Restaurant, garden restaurant and summer garden
Објекти за брза храна и сл. (експрес-ресторан и ресторан со самопослужување)	100.00	77.50	2.77	15.72	3.97	0.04	Fast food facility, etc. (quick-service restaurant, self-service restaurant)
Млечен ресторан и слични објекти (бурекчилница)	100.00	87.39	0.35	6.45	5.64	0.17	Dairy restaurant, etc.
Ресторан за општествена исхрана	100.00	89.72	2.13	3.65	4.50	-	Cafeteria
Студентски ресторан	100.00	35.24	3.10	20.00	38.81	2.86	Student restaurant
Кафеана	100.00	14.38	14.83	33.26	36.33	1.19	Coffeehouse
Ноќен бар, денсинг-бар, кабаре	100.00	3.94	50.42	33.93	10.79	0.92	Night club, dance club, cabaret
Бифе	100.00	39.57	21.22	19.98	19.23	-	Buffet
Диско клубови	100.00	26.52	34.88	21.16	11.47	5.97	Disco club
Кафе-бар, снек-бар, аперитив-бар, бистро и други слични	100.00	5.68	28.32	28.70	35.86	1.44	Coffee bar, snack bar, aperitif bar, etc.
Слаткарница	100.00	71.62	0.65	17.19	8.89	1.66	Confectionery store
Пивница	100.00	10.68	61.23	17.84	9.88	0.37	Beer house
Чајзилница	100.00	4.73	8.02	33.89	47.58	5.78	Tea house
Ќебапчилница	100.00	63.90	13.53	14.92	7.32	0.33	Grill house
Пицерија и слични угостителски објекти	100.00	63.35	16.19	13.40	6.74	0.32	Pizza shop, etc.
Гостилница	100.00	60.03	20.12	10.86	8.57	0.42	Tavern
Пловни објекти	100.00	74.53	-	18.80	5.98	0.68	Floating restaurant
Киоск и други слични објекти	100.00	88.91	1.78	6.80	2.45	0.06	Kiosk, etc.
Други угостителски објекти за исхрана	100.00	54.32	2.36	22.80	7.75	12.77	Other food service facilities

T-08: Капацитети во угостителството според бројот на местата на масите, шанковите и слично (седиштата)

T-08: Catering establishments by seating capacity of tables, bar counters, etc. (seats)

Број на местата на масите, шанковите и слично (број на седишта)	Угостителски објекти Catering establishments		Површина на објектите Surface area		Број на вработени Number of employees		Seating capacity of tables, bar counters, etc. (number of seats)
	број number	%	m ²	%	вкупно total	%	
1	2	3	4	5	6	7	8
ВКУПНО	4 383	100.00	472 596	100.00	19 718	100.00	TOTAL
до 10 седишта	746	17.02	21 046	4.45	2 300	11.66	up to 10 seats
од 11 до 20	956	21.81	44 955	9.51	2 790	14.15	from 11 to 20
од 21 до 40	1 254	28.61	82 550	17.47	4 376	22.19	from 21 to 40
од 41 до 60	568	12.96	61 732	13.06	2 767	14.03	from 41 to 60
од 61 до 80	314	7.16	45 442	9.62	1 973	10.01	from 61 to 80
од 81 до 100	165	3.76	37 397	7.91	1 405	7.13	from 81 to 100
од 101 до 150	144	3.29	33 927	7.18	1 427	7.24	from 101 to 150
од 151 до 200	82	1.87	30 373	6.43	904	4.58	from 151 to 200
од 201 до 300	76	1.73	50 534	10.69	917	4.65	from 201 to 300
од 301 до 400	47	1.07	32 220	6.82	559	2.83	from 301 to 400
од 401 до 500	18	0.41	21 060	4.46	141	0.72	from 401 to 500
од 501 до 600	5	0.11	2 900	0.61	47	0.24	from 501 to 600
над 601	8	0.18	8 460	1.79	112	0.57	over 601

T-09: Капацитети во угостителството според видот на угостителскиот објект и поседувањето сопствена веб-страница
T-09: Catering establishments by type of establishment and possession of a web site

Вид на угостителски објект	Вкупно Total	Веб-страница Web site				Type of catering establishment
		има yes	%	нема no	%	
1	2	3	4	5	6	7
ВКУПНО	4 383	188	100.00	4 195	100.00	TOTAL
Ресторан, ресторан со градина и летна градина	776	112	59.57	664	15.83	Restaurant, garden restaurant and summer garden
Објекти за брза храна и сл. (експрес-ресторан и ресторан со самопослужување)	235	2	1.06	233	5.55	Fast food facility, etc. (quick-service restaurant, self-service restaurant)
Млечен ресторан и слични објекти (бурекчилница)	527	2	1.06	525	12.51	Dairy restaurant, etc.
Ресторан за општествена исхрана	11	1	0.53	10	0.24	Cafeteria
Студентски ресторан	3	-	-	3	0.07	Student restaurant
Кафеана	308	1	0.53	307	7.32	Coffeehouse
Ноќен бар, денсинг-бар, кабаре	33	-	-	33	0.79	Night club, dance club, cabaret
Бифе	49	1	0.53	48	1.14	Buffet
Диско клубови	20	-	-	20	0.48	Disco club
Кафе-бар, снек-бар, аперитив-бар, бистро и други слични	772	53	28.19	719	17.14	Coffee bar, snack bar, aperitif bar, etc.
Слаткарница	205	5	2.66	200	4.77	Confectionery store
Пивница	9	-	-	9	0.21	Beer house
Чајџилница	224	-	-	224	5.34	Tea house
Ќебапчилница	281	-	-	281	6.70	Grill house
Пицерија и слични угостителски објекти	248	4	2.13	244	5.82	Pizza shop, etc.
Гостилница	410	7	3.72	403	9.61	Tavern
Пловни објекти	10	-	-	10	0.24	Floating restaurant
Киоск и други слични објекти	229	-	-	229	5.46	Kiosk, etc.
Други угостителски објекти за исхрана	33	-	-	33	0.79	Other food service facilities

T-10: Капацитети во угостителството според видот на угостителскиот објект и сезоната на работа

T-10: Catering establishments by type of establishment and working season

Вид на угостителски објект	Вкупно Total	Сезона на работа Working season				Type of catering establishment
		до 3 месеци up to 3 months	%	над 3 месеци over 3 months	%	
1	2	3	4	5	6	7
ВКУПНО	4383	242	5.52	4141	94.48	TOTAL
Ресторан, ресторан со градина и летна градина	776	101	13.02	675	86.98	Restaurant, garden restaurant and summer garden
Објекти за брза храна и сл. (експрес-ресторан и ресторан со самопослужување)	235	18	7.66	217	92.34	Fast food facility, etc. (quick-service restaurant, self-service restaurant)
Млечен ресторан и слични објекти (бурекчилница)	527	12	2.28	515	97.72	Dairy restaurant, etc.
Ресторан за општествена исхрана	11	-	-	11	100.00	Cafeteria
Студентски ресторан	3	1	33.33	2	66.67	Student restaurant
Кафеана	308	6	1.95	302	98.05	Coffeehouse
Ноќен бар, денсинг-бар, кабаре	33	4	12.12	29	87.88	Night club, dance club, cabaret
Бифе	49	1	2.04	48	97.96	Buffet
Диско клубови	20	7	35.00	13	65.00	Disco club
Кафе-бар, снек-бар, аперитив-бар, бистро и други слични	772	24	3.11	748	96.89	Coffee bar, snack bar, aperitif bar, etc.
Слаткарница	205	6	2.93	199	97.07	Confectionery store
Пивница	9	-	-	9	100.00	Beer house
Чајџилница	224	4	1.79	220	98.21	Tea house
Ќебапчилница	281	8	2.85	273	97.15	Grill house
Пицерија и слични угостителски објекти	248	13	5.24	235	94.76	Pizza shop, etc.
Гостилница	410	13	3.17	397	96.83	Tavern
Пловни објекти	10	-	-	10	100.00	Floating restaurant
Киоск и други слични објекти	229	17	7.42	212	92.58	Kiosk, etc.
Други угостителски објекти за исхрана	33	7	21.21	26	78.79	Other food service facilities

T-11: Капацитети во угостителството според видот на угостителскиот објект и сопственоста на објектот

T-11: Catering establishments by type and ownership

Вид на угостителски објект	Вкупно Total	Угостителски објекти Catering establishments				Type of catering establishment
		сопствени ownership	%	под закуп occupancy	%	
1	2	3	4	5	6	7
ВКУПНО	4 383	1 804	41.16	2 579	58.84	TOTAL
Ресторан, ресторан со градина и летна градина	776	430	55.41	346	44.59	Restaurant, garden restaurant and summer garden
Објекти за брза храна и сл. (експрес-ресторан и ресторан со самопослужување)	235	57	24.26	178	75.74	Fast food facility, etc. (quick-service restaurant, self-service restaurant)
Млечен ресторан и слични објекти (бурекчилница)	527	144	27.32	383	72.68	Dairy restaurant, etc.
Ресторан за општествена исхрана	11	7	63.64	4	36.36	Cafeteria
Студентски ресторан	3	-	-	3	100.00	Student restaurant
Кафеана	308	181	58.77	127	41.23	Coffeehouse
Ноќен бар, денсинг-бар, кабаре	33	12	36.36	21	63.64	Night club, dance club, cabaret
Бифе	49	24	48.98	25	51.02	Buffet
Диско клубови	20	5	25.00	15	75.00	Disco club
Кафе-бар, снек-бар, аперитив-бар, бистро и други слични	772	293	37.95	479	62.05	Coffee bar, snack bar, aperitif bar, etc.
Слаткарница	205	95	46.34	110	53.66	Confectionery store
Пивница	9	3	33.33	6	66.67	Beer house
Чајдилница	224	122	54.46	102	45.54	Tea house
Ќебапчилница	281	100	35.59	181	64.41	Grill house
Пицерија и слични угостителски објекти	248	94	37.90	154	62.10	Pizza shop, etc.
Гостилница	410	148	36.10	262	63.90	Tavern
Пловни објекти	10	3	30.00	7	70.00	Floating restaurant
Киоск и други слични објекти	229	72	31.44	157	68.56	Kiosk, etc.
Други угостителски објекти за исхрана	33	14	42.42	19	57.58	Other food service facilities

T-12: Капацитети во угостителството според видот на угостителскиот објект и градежната целина

T-12: Catering establishments by type of establishment and building unit

Вид на угостителски објект	Вкупно Total	Угостителски објекти Catering establishments								Type of catering establishment
		самостоен објект independent structure	%	во станбена зграда in residential building	%	во индивидуална куќа in individual house	%	друго other	%	
1	2	3	4	5	6	7	8	9	10	11
ВКУПНО	4 383	1 897	43.28	890	20.31	1 236	28.20	360	8.21	TOTAL
Ресторан, ресторан со градина и летна градина	776	452	58.25	113	14.56	156	20.10	55	7.09	Restaurant, garden restaurant and summer garden
Објекти за брза храна и сл. (експрес-ресторан и ресторан со самопослужување)	235	95	40.43	57	24.26	56	23.83	27	11.49	Fast food facility, etc. (quick-service restaurant, self-service restaurant)
Млечен ресторан и слични објекти (бурекчилница)	527	211	40.04	162	30.74	112	21.25	42	7.97	Dairy restaurant, etc.
Ресторан за општествена исхрана	11	4	36.36	2	18.18	1	9.09	4	36.36	Cafeteria
Студентски ресторан	3	2	66.67	-	-	1	33.33	-	-	Student restaurant
Кафеана	308	103	33.44	21	6.82	173	56.17	11	3.57	Coffeehouse
Ноќен бар, денсинг-бар, кабаре	33	18	54.55	7	21.21	6	18.18	2	6.06	Night club, dance club, cabaret
Бифе	49	20	40.82	12	24.49	10	20.41	7	14.29	Buffet
Диско клубови	20	13	65.00	3	15.00	3	15.00	1	5.00	Disco club
Кафе-бар, снек-бар, аперитив-бар, бистро и други слични	772	245	31.74	253	32.77	198	25.65	76	9.84	Coffee bar, snack bar, aperitif bar, etc.
Слаткарница	205	63	30.73	51	24.88	66	32.20	25	12.20	Confectionery store
Пивница	9	4	44.44	2	22.22	3	33.33	-	-	Beer house
Чајџилница	224	56	25.00	31	13.84	130	58.04	7	3.13	Tea house
Ќебапчилница	281	151	53.74	27	9.61	81	28.83	22	7.83	Grill house
Пицерија и слични угостителски објекти	248	102	41.13	64	25.81	65	26.21	17	6.85	Pizza shop, etc.
Гостилница	410	219	53.41	44	10.73	119	29.02	28	6.83	Tavern
Пловни објекти	10	4	40.00	3	30.00	2	20.00	1	10.00	Floating restaurant
Киоск и други слични објекти	229	120	52.40	33	14.41	44	19.21	32	13.97	Kiosk, etc.
Други угостителски објекти за исхрана	33	15	45.45	5	15.15	10	30.30	3	9.09	Other food service facilities

T-13: Капацитети во угостителството според видот

T-13: Catering establishments

Вид на угостителски објект	Вкупно Total	Угостителски објект во состав или близина на: Catering establishment within or near to:									
		трговски центар shopping centre	%	автобуска станица bus station	%	железничка станица railway station	%	аеродром airport	%	училиште/ факултет school/ faculty	%
1	2	3	4	5	6	7	8	9	10	11	12
ВКУПНО	4 383	191	4.36	122	2.78	21	0.48	2	0.05	184	4.20
Ресторан, ресторан со градина и летна градина	776	17	2.19	18	2.32	5	0.64	-	-	33	4.25
Објекти за брза храна и сл. (експрес-ресторан и ресторан со самопослужување)	235	27	11.49	7	2.98	3	1.28	1	0.43	14	5.96
Млечен ресторан и слични објекти (бурекчилница)	527	22	4.17	19	3.61	1	0.19	-	-	23	4.36
Ресторан за општествена исхрана	11	-	-	-	-	1	9.09	-	-	-	-
Студентски ресторан	3	-	-	-	-	-	-	-	-	1	33.33
Кафеана	308	2	0.65	6	1.95	-	-	-	-	13	4.22
Ноќен бар, денсинг-бар, кабаре	33	-	-	2	6.06	1	3.03	-	-	-	-
Бифе	49	3	6.12	3	6.12	-	-	-	-	4	8.16
Диско клубови	20	-	-	1	5.00	-	-	-	-	1	5.00
Кафе-бар, снек-бар, аперитив-бар, бистро и други слични	772	55	7.12	8	1.04	2	0.26	-	-	21	2.72
Слаткарница	205	14	6.83	11	5.37	-	-	-	-	8	3.90
Пивница	9	-	-	-	-	-	-	-	-	-	-
Чајдилница	224	-	-	2	0.89	-	-	-	-	5	2.23
Ќебапчилница	281	11	3.91	8	2.85	2	0.71	1	0.36	9	3.20
Пицерија и слични угостителски објекти	248	16	6.45	6	2.42	-	-	-	-	9	3.63
Гостилница	410	17	4.15	15	3.66	5	1.22	-	-	8	1.95
Пловни објекти	10	1	10.00	-	-	-	-	-	-	1	10.00
Киоск и други слични објекти	229	4	1.75	16	6.99	-	-	-	-	32	13.97
Други угостителски објекти за исхрана	33	2	6.06	-	-	1	3.03	-	-	2	6.06

на угостителскиот објект и локацијата
by type and location

Угостителски објект во состав или близина на: Catering establishment within or near to:										Type of catering establishment
болница hospital	%	пазар marketplace	%	граничен премин border crossing	%	спортски објект sports arena	%	друго other	%	
13	14	15	16	17	18	19	20	21	22	23
46	1.05	244	5.57	7	0.16	45	1.03	3 521	80.33	TOTAL
8	1.03	29	3.74	4	0.52	15	1.93	647	83.38	Restaurant, garden restaurant and summer garden
3	1.28	6	2.55	-	-	1	0.43	173	73.62	Fast food facility, etc. (quick-service restaurant, self-service restaurant)
8	1.52	32	6.07	-	-	-	-	422	80.08	Dairy restaurant, etc.
-	-	-	-	-	-	-	-	10	90.91	Cafeteria
-	-	-	-	-	-	-	-	2	66.67	Student restaurant
6	1.95	11	3.57	-	-	9	2.92	261	84.74	Coffeehouse
-	-	2	6.06	-	-	2	6.06	26	78.79	Night club, dance club, cabaret
1	2.04	4	8.16	-	-	2	4.08	32	65.31	Buffet
-	-	2	10.00	-	-	1	5.00	15	75.00	Disco club
3	0.39	23	2.98	-	-	9	1.17	651	84.33	Coffee bar, snack bar, aperitif bar, etc.
2	0.98	8	3.90	1	0.49	-	-	161	78.54	Confectionery store
-	-	2	22.22	-	-	-	-	7	77.78	Beer house
-	-	9	4.02	-	-	-	-	208	92.86	Tea house
7	2.49	38	13.52	-	-	1	0.36	204	72.60	Grill house
3	1.21	11	4.44	-	-	1	0.40	202	81.45	Pizza shop, etc.
4	0.98	54	13.17	2	0.49	2	0.49	303	73.90	Tavern
-	-	-	-	-	-	-	-	8	80.00	Floating restaurant
1	0.44	11	4.80	-	-	2	0.87	163	71.18	Kiosk, etc.
-	-	2	6.06	-	-	-	-	26	78.79	Other food service facilities

T-14: Капацитети во угостителството според видот на угостителскиот објект и видот на енергенски кои ги користи
T-14: Catering establishments by type of establishment and energy source

Вид на угостителски објект	Вкупно Total	Вид на енергенти Type of energy source								Type of catering establishment
		Дрво (огревно дрво, пелети, брикети, отпадно дрво и сл.) Wood (firewood, pellets, briquettes, wood residue, etc.)				Соларна енергија (топлинска и/или соларна електрична) Solar energy (thermal and/or solar electricity)				
		има yes	%	нема no	%	има yes	%	нема no	%	
1	2	3	4	5	6	7	8	9	10	11
ВКУПНО	4 383	1 865	42.55	2 518	57.45	800	18.25	3 583	81.75	TOTAL
Ресторан, ресторан со градина и летна градина	776	408	52.58	368	47.42	186	23.97	590	76.03	Restaurant, garden restaurant and summer garden
Објекти за брза храна и сл. (експрес-ресторан и ресторан со самопослужување)	235	51	21.70	184	78.30	58	24.68	177	75.32	Fast food facility, etc. (quick-service restaurant, self-service restaurant)
Млечен ресторан и слични објекти (бурекчилница)	527	106	20.11	421	79.89	89	16.89	438	83.11	Dairy restaurant, etc.
Ресторан за општествена исхрана	11	3	27.27	8	72.73	1	9.09	10	90.91	Cafeteria
Студентски ресторан	3	1	33.33	2	66.67	1	33.33	2	66.67	Student restaurant
Кафеана	308	251	81.49	57	18.51	44	14.29	264	85.71	Coffeehouse
Ноќен бар, денсинг-бар, кабаре	33	11	33.33	22	66.67	2	6.06	31	93.94	Night club, dance club, cabaret
Бифе	49	23	46.94	26	53.06	6	12.24	43	87.76	Buffet
Диско клубови	20	5	25.00	15	75.00	2	10.00	18	90.00	Disco club
Кафе-бар, снек-бар, аперитив-бар, бистро и други слични	772	265	34.33	507	65.67	126	16.32	646	83.68	Coffee bar, snack bar, aperitif bar, etc.
Слаткарница	205	66	32.20	139	67.80	34	16.59	171	83.41	Confectionery store
Пивница	9	5	55.56	4	44.44	1	11.11	8	88.89	Beer house
Чајџилница	224	137	61.16	87	38.84	23	10.27	201	89.73	Tea house
Ќебапчилница	281	148	52.67	133	47.33	45	16.01	236	83.99	Grill house
Пицерија и слични угостителски објекти	248	102	41.13	146	58.87	63	25.40	185	74.60	Pizza shop, etc.
Гостилница	410	224	54.63	186	45.37	66	16.10	344	83.90	Tavern
Пловни објекти	10	3	30.00	7	70.00	1	10.00	9	90.00	Floating restaurant
Киоск и други слични објекти	229	44	19.21	185	80.79	43	18.78	186	81.22	Kiosk, etc.
Други угостителски објекти за исхрана	33	12	36.36	21	63.64	9	27.27	24	72.73	Other food service facilities

T-15: Капацитети во угостителството, по региони

T-15: Catering establishments by regions

Региони	Угостителски објекти Catering establishments		Број на седишта Seating capacity		Површина на објектите Surface area		Број на вработени Number of employees		Regions
	број number	%	број number	%	m ²	%	вкупно total	%	
1	2	3	4	5	6	7	8	9	10
ВКУПНО	4 383	100.00	221 611	100.00	472 596	100.00	19 718	100.00	TOTAL
Вардарски регион	224	5.11	11 123	5.02	26 000	5.50	974	4.94	Vardar Region
Источен регион	302	6.89	18 152	8.19	34 942	7.39	1 348	6.84	East Region
Југозападен регион	516	11.77	22 961	10.36	51 137	10.82	2 293	11.63	Southwest Region
Југоисточен регион	305	6.96	18 460	8.33	50 125	10.61	1 492	7.57	Southeast Region
Пелагониски регион	390	8.90	24 537	11.07	43 619	9.23	2 051	10.40	Pelagonia Region
Полошки регион	1 090	24.87	50 748	22.90	106 091	22.45	3 118	15.81	Polog Region
Североисточен регион	367	8.37	19 457	8.78	45 389	9.60	1 362	6.91	Northeast Region
Скопски регион	1 189	27.13	56 173	25.35	115 293	24.40	7 080	35.91	Skopje Region

T-16: Капацитети во угостителството, по општини

T-16: Catering establishments by municipalities

Општини	Угостителски објекти Catering establishments		Број на седишта Seating capacity		Површина на објектите Surface area		Број на вработени Number of employees		Municipalities
	број number	%	број number	%	m ²	%	вкупно total	%	
1	2	3	4	5	6	7	8	9	10
ВКУПНО	4 383	100.00	221 611	100.00	472 596	100.00	19 718	100.00	TOTAL
Скопје	1 116	25.46	51 454	23.22	103 765	21.96	6 815	34.56	Skopje
Аеродром	138	3.15	5 662	2.55	10 275	2.17	720	3.65	Aerodrom
Бутел	78	1.78	3 434	1.55	6 686	1.41	323	1.64	Butel
Гази Баба	88	2.01	3 832	1.73	7 194	1.52	493	2.50	Gazi Baba
Ѓорче Петров	45	1.03	1 287	0.58	2 329	0.49	144	0.73	Gjorce Petrov
Карпош	150	3.42	8 208	3.70	19 697	4.17	1 207	6.12	Karposh
Кисела Вода	94	2.14	5 123	2.31	11 231	2.38	487	2.47	Kisela Voda
Сарај	23	0.52	1 640	0.74	2 913	0.62	95	0.48	Saraj
Центар	319	7.28	17 692	7.98	33 174	7.02	2 683	13.61	Centar
Чаир	142	3.24	4 219	1.90	9 089	1.92	568	2.88	Chair
Шуто Оризари	39	0.89	357	0.16	1 177	0.25	95	0.48	Shuto Orizari
Арачиново	3	0.07	100	0.05	210	0.04	7	0.04	Arachinovo
Берово	28	0.64	1 461	0.66	2 778	0.59	125	0.63	Berovo
Битола	165	3.76	9 884	4.46	18 024	3.81	1 053	5.34	Bitola
Богданци	19	0.43	599	0.27	1 623	0.34	45	0.23	Bogdanci
Боговиње	132	3.01	6 443	2.91	9 269	1.96	238	1.21	Bogovinje
Босилово	4	0.09	480	0.22	1 100	0.23	27	0.14	Bosilovo
Брвеница	24	0.55	1 139	0.51	3 120	0.66	80	0.41	Brvenica
Валандово	25	0.57	1 186	0.54	3 131	0.66	59	0.30	Valandovo
Василево	3	0.07	158	0.07	395	0.08	9	0.05	Vasilevo
Вевчани	14	0.32	664	0.30	1 865	0.39	38	0.19	Vevchani
Велес	87	1.98	4 445	2.01	10 891	2.30	385	1.95	Veles
Виница	29	0.66	1 987	0.90	3 609	0.76	117	0.59	Vinica
Врапчиште	67	1.53	2 742	1.24	4 891	1.03	165	0.84	Vrapchishte
Гевгелија	68	1.55	2 920	1.32	11 197	2.37	314	1.59	Gevgelija
Гостивар	239	5.45	14 086	6.36	42 482	8.99	884	4.48	Gostivar
Градско	6	0.14	270	0.12	594	0.13	32	0.16	Gradsko
Дебар	53	1.21	1 633	0.74	4 432	0.94	214	1.09	Debar
Делчево	39	0.89	2 081	0.94	4 078	0.86	130	0.66	Delchevo
Демир Капија	8	0.18	316	0.14	801	0.17	23	0.12	Demir Kapija
Демир Хисар	19	0.43	1 823	0.82	1 341	0.28	61	0.31	Demir Hisar
Дојран	14	0.32	483	0.22	1 171	0.25	62	0.31	Dojran
Долнени	10	0.23	946	0.43	1 253	0.27	21	0.11	Dolneni
Желино	56	1.28	1 458	0.66	1 950	0.41	101	0.51	Zhelino
Зелениково	1	0.02	0	0.00	50	0.01	2	0.01	Zelenikovo
Зрновци	3	0.07	250	0.11	440	0.09	6	0.03	Zrnovci
Илинден	29	0.66	3 210	1.45	7 245	1.53	129	0.65	Ilinden
Јегуновце	19	0.43	1 422	0.64	2 632	0.56	45	0.23	Jegunovce
Кавадарци	52	1.19	3 033	1.37	7 064	1.49	263	1.33	Kavadarci

T-16: Капацитети во угостителството, по општини

T-16: Catering establishments by municipalities

Општини	Угостителски објекти Catering establishments		Број на седишта Seating capacity		Површина на објектите Surface area		Број на вработени Number of employees		Municipalities
	број number	%	број number	%	m ²	%	вкупно total	%	
1	2	3	4	5	6	7	8	9	10
Карбинци	1	0.02	15	0.01	30	0.01	1	0.01	Karbinci
Кичево	112	2.56	4 273	1.93	9 412	1.99	326	1.65	Kichevo
Кочани	57	1.30	4 097	1.85	7 671	1.62	271	1.37	Kochani
Кратово	23	0.52	907	0.41	2 094	0.44	70	0.36	Kratovo
Крива Паланка	52	1.19	1 845	0.83	4 406	0.93	177	0.90	Kriva Palanka
Кривогаштани	8	0.18	226	0.10	368	0.08	18	0.09	Krivogashtani
Крушево	23	0.52	945	0.43	1 232	0.26	68	0.34	Krushevo
Куманово	243	5.54	11 652	5.26	28 378	6.00	961	4.87	Kumanovo
Липково	43	0.98	4 681	2.11	9 691	2.05	135	0.68	Lipkovo
Лозово	1	0.02	80	0.04	160	0.03	4	0.02	Lozovo
Маврово и Ростуша	32	0.73	1 360	0.61	2 433	0.51	62	0.31	Mavrovo and Rostusha
Македонска Каменица	20	0.46	1 421	0.64	3 218	0.68	67	0.34	Makedonska Kamenica
Македонски Брод	20	0.46	1 191	0.54	2 598	0.55	39	0.20	Makedonski Brod
Могила	8	0.18	633	0.29	1 026	0.22	18	0.09	Mogila
Неготино	37	0.84	1 339	0.60	3 143	0.67	159	0.81	Negotino
Новаци	3	0.07	90	0.04	126	0.03	9	0.05	Novaci
Ново Село	15	0.34	1 374	0.62	3 439	0.73	74	0.38	Novo Selo
Охрид	145	3.31	9 319	4.21	19 386	4.10	1 051	5.33	Ohrid
Петровец	7	0.16	233	0.11	470	0.10	22	0.11	Petrovec
Пехчево	7	0.16	390	0.18	831	0.18	26	0.13	Pehchevo
Пласница	4	0.09	116	0.05	200	0.04	7	0.04	Plasnica
Прилеп	132	3.01	7 585	3.42	11 619	2.46	685	3.47	Prilep
Пробиштип	29	0.66	1 188	0.54	2 319	0.49	95	0.48	Probishtip
Радовиш	39	0.89	2 894	1.31	6 786	1.44	182	0.92	Radovish
Ранковце	6	0.14	372	0.17	820	0.17	19	0.10	Rankovce
Ресен	24	0.55	2 495	1.13	8 770	1.86	133	0.67	Resen
Росоман	3	0.07	105	0.05	300	0.06	9	0.05	Rosoman
Свети Николе	24	0.55	1 290	0.58	2 506	0.53	90	0.46	Sveti Nikole
Сопиште	3	0.07	185	0.08	540	0.11	15	0.08	Sopishte
Струга	163	3.72	5 657	2.55	12 899	2.73	583	2.96	Struga
Струмица	118	2.69	8 366	3.78	21 283	4.50	720	3.65	Strumica
Студеничани	29	0.66	981	0.44	2 973	0.63	87	0.44	Studenichani
Теарце	38	0.87	1 865	0.84	3 049	0.65	90	0.46	Tearce
Тетово	481	10.97	20 143	9.09	36 125	7.64	1 438	7.29	Tetovo
Центар Жупа	5	0.11	108	0.05	345	0.07	35	0.18	Centar Zhupa
Чашка	6	0.14	245	0.11	541	0.11	9	0.05	Chashka
Чешиново - Облешево	3	0.07	86	0.04	186	0.04	7	0.04	Cheshinovo - Obleshevo
Чучер - Сандево	1	0.02	10	0.00	40	0.01	3	0.02	Chucher - Sandevo
Штип	86	1.96	5 176	2.34	9 782	2.07	503	2.55	Shtip

ДЕЛ II
PART II

T-17: Капацитети за сместување според дејноста на деловните субјекти

T-17: Accommodation establishments by activity of the business entity

Дејност по НКД, рев.2	Угостителски објекти Accommodation establishments		Број на соби Number of rooms		Број на легла Number of beds		Површина на објектите Surface area		Број на вработени Number of employees		Activity by NACE Rev 2
	број number	%	број number	%	број number	%	m ²	%	вкупно total	%	
1	2	3	4	5	6	7	8	9	10	11	12
ВКУПНО	574	100.00	17 235	100.00	46 289	100.00	908 345	100.00	6 981	100.00	TOTAL
Земјоделство, шумарство и рибарство	2	0.35	20	0.12	92	0.20	550	0.06	10	0.14	Agriculture, forestry and fishing
Рударство и вадење камен	1	0.17	16	0.09	64	0.14	320	0.04	1	0.01	Mining and quarrying
Преработувачка индустрија	3	0.52	69	0.40	243	0.52	2 107	0.23	5	0.07	Manufacturing
Снабдување со електрична енергија, гас, пара и климатизација	3	0.52	22	0.13	54	0.12	620	0.07	3	0.04	Electricity, gas, steam and air conditioning supply
Снабдување со вода; отстранување отпадни води, управување со отпад и дејности за санација на околината	2	0.35	27	0.16	75	0.16	600	0.07	5	0.07	Water supply; sewerage, waste management and remediation activities
Градежништво	4	0.70	94	0.55	187	0.40	3 880	0.43	54	0.77	Construction
Трговија на големо и трговија на мало; поправка на моторни возила и моторцикли	10	1.74	112	0.65	255	0.55	4 940	0.54	41	0.59	Wholesale and retail trade; repair of motor vehicles and motorcycles
Транспорт и складирање	5	0.87	221	1.28	758	1.64	5 420	0.60	17	0.24	Transportation and storage
Објекти за сместување и сервисни дејности со храна	505	87.98	15 282	88.67	40 662	87.84	823 106	90.62	6 354	91.02	Accommodation and food service activities
Финансиски дејности и дејност на осигурување	2	0.35	33	0.19	99	0.21	1 310	0.14	7	0.10	Financial and insurance activities
Дејности во врска со недвижен имот	4	0.70	152	0.88	333	0.72	6 260	0.69	82	1.17	Real estate activities
Административни и помошни услужни дејности	5	0.87	30	0.17	103	0.22	1 168	0.13	11	0.16	Administrative and support service activities
Јавна управа и одбрана, задолжително социјално осигурување	9	1.57	301	1.75	1 016	2.19	12 276	1.35	41	0.59	Public administration and defence; compulsory social security
Дејности на здравствена и социјална заштита	10	1.74	576	3.34	1 427	3.08	31 258	3.44	326	4.67	Human health and social work activities
Уметност, забава и рекреација	3	0.52	85	0.49	216	0.47	6 820	0.75	13	0.19	Arts, entertainment and recreation
Други услужни дејности	6	1.05	195	1.13	705	1.52	7 710	0.85	11	0.16	Other service activities

T-17.1: Капацитети според угостителската дејност на попишаните угостителски објекти за сместување¹⁾

T-17.1: Accommodation establishments by activity of enumerated accommodation establishments¹⁾

Дејност по НКД Рев.2	Угостителски објекти Accommodation establishments		Број на соби Number of rooms		Број на легла Number of beds		Површина на објектите Surface area		Број на вработени Number of employees		Activity by NACE Rev 2
	број number	%	број number	%	број number	%	m ²	%	вкупно total	%	
1	2	3	4	5	6	7	8	9	10	11	12
ВКУПНО	574	100.00	17 235	100.00	46 289	100.00	908 345	100.00	6 981	100.00	TOTAL
Hotels and similar објекти за сместување	301	52.44	10 107	58.64	24 747	53.46	485 359	53.43	5 370	76.92	Hotels and similar accommodation
Одморалишта и останати објекти за пократок престој	65	11.32	1 706	9.90	5 582	12.06	92 244	10.16	481	6.89	Holiday and other short-stay accommodation
Кампови, автокампови и простори за кампирање	13	2.26	2 046	11.87	6 399	13.82	182 825	20.13	111	1.59	Camping grounds, recreational vehicle parks and trailer parks
Друг вид сместување	135	23.52	1 823	10.58	5 416	11.70	67 558	7.44	454	6.50	Other accommodation
Ресторани и останати објекти за подготовка и послужување храна	52	9.06	917	5.32	2 083	4.50	58 959	6.49	502	7.19	Restaurants and mobile food service activities
Останати услуги за подготвување и служење храна	1	0.17	3	0.02	9	0.02	50	0.01	1	0.01	Other food service activities
Подготовка и послужување пијалаци	7	1.22	633	3.67	2 053	4.44	21 350	2.35	62	0.89	Beverage serving activities

¹⁾ На угостителските објекти за сместување што се во состав на деловни субјекти кои не се регистрирани во дејноста угостителство им е определена угостителска дејност според видот на угостителскиот објект.

¹⁾ Accommodation establishments that are part of business entities not registered for accommodation activity are assigned to accommodation activity according to the type of accommodation establishment.

T-18: Капацитети за сместување според видот на угостителскиот објект

T-18: Accommodation establishments by type

Вид на угостителски објект за сместување	Угостителски објекти Accommodation establishments		Број на соби Number of rooms		Број на легла Number of beds		Површина на објектите Surface area		Број на вработени Number of employees		Type of accommodation establishment
	број number	%	број number	%	број number	%	m ²	%	вкупно total	%	
1	2	3	4	5	6	7	8	9	10	11	10
ВКУПНО	574	100.00	17 235	100.00	46 289	100.00	908 345	100.00	6 981	100.00	TOTAL
Hotели - вкупно	230	40.07	8 610	49.96	20 380	44.03	432 135	47.57	5 174	74.12	Hotels - total
Hotели *****	20	3.48	1 747	10.14	5 607	12.11	74 933	8.25	1 832	26.24	Hotels*****
Hotели ****	61	10.63	3 045	17.67	6 345	13.71	182 745	20.12	1 582	22.66	Hotels****
Hotели ***	67	11.67	2 065	11.98	4 408	9.52	97 085	10.69	937	13.42	Hotels***
Hotели **	48	8.36	1 074	6.23	2 471	5.34	47 146	5.19	525	7.52	Hotels**
Hotели *	34	5.92	679	3.94	1 549	3.35	30 226	3.33	298	4.27	Hotels*
Пансиони	3	0.52	38	0.22	77	0.17	900	0.10	28	0.40	Boarding houses
Мотели	19	3.31	322	1.87	711	1.54	10 228	1.13	148	2.12	Motels
Туристички апартмани	1	0.17	16	0.09	51	0.11	820	0.09	4	0.06	Tourist apartments
Ноќевалишта	24	4.18	191	1.11	433	0.94	5 267	0.58	86	1.23	Overnight lodging houses
Бањски лекувалишта	6	1.05	524	3.04	1 322	2.86	27 729	3.05	336	4.81	Spas
Планинарски или ловен дом или куќа	3	0.52	17	0.10	69	0.15	770	0.08	11	0.16	Mountain or hunting lodges and houses
Работнички одморалишта	44	7.67	739	4.29	2 425	5.24	27 780	3.06	101	1.45	Workers' vacation facilities
Детски одморалишта	16	2.79	697	4.04	3 182	6.87	49 180	5.41	97	1.39	Children and youth vacation facilities
Кампови	13	2.26	2 590	15.03	8 245	17.81	200 025	22.02	98	1.40	Camps
Куќи, станови за одмор и соби за издавање - вкупно	118	20.56	803	4.66	1 957	4.23	33 739	3.71	223	3.19	Houses, vacation apartments and rooms for rent - total
Привремени сместувачки капацитети	3	0.52	513	2.98	1 597	3.45	19 020	2.09	97	1.39	Temporary lodging facilities
Коли за спиење	1	0.17	123	0.71	384	0.83	1 353	0.15	12	0.17	Sleeping cars
Некатегоризирани објекти за сместување	93	16.20	2 052	11.91	5 456	11.79	99 399	10.94	566	8.11	Uncategorized accommodation establishments

T-19: Капацитети за сместување според видот и вработените
T-19: Accommodation establishments by type and employees

Вид на угостителски објект за сместување	Број на вработени Number of employees										Type of accommodation establishment
	вкупно total	%	работодавци employers	%	вработени employed	%	вработени за сопствена сметка self-employed	%	неплатени семејни работници unpaid family workers	%	
1	2	3	4	5	6	7	8	9	10	11	12
ВКУПНО	6 981	100.00	288	4.13	6 606	94.63	46	0.66	41	0.59	TOTAL
Hotели - вкупно	5 174	100.00	158	3.05	5 007	96.77	3	0.06	6	0.12	Hotels - total
Hotели *****	1 832	100.00	10	0.55	1 822	99.45	-	-	-	-	Hotels*****
Hotели ****	1 582	100.00	41	2.59	1 541	97.41	-	-	-	-	Hotels****
Hotели ***	937	100.00	48	5.12	889	94.88	-	-	-	-	Hotels***
Hotели **	525	100.00	39	7.43	479	91.24	2	0.38	5	0.95	Hotels**
Hotели *	298	100.00	20	6.71	276	92.62	1	0.34	1	0.34	Hotels*
Пансиони	28	100.00	2	7.14	26	92.86	-	-	-	-	Boarding houses
Мотели	148	100.00	12	8.11	136	91.89	-	-	-	-	Motels
Туристички апартмани	4	100.00	-	-	4	100.00	-	-	-	-	Tourist apartments
Нокевалишта	86	100.00	12	13.95	67	77.91	6	6.98	1	1.16	Overnight lodging houses
Бањски лекувалишта	336	100.00	5	1.49	331	98.51	-	-	-	-	Spas
Планинарски или ловен дом или куќа	11	100.00	2	18.18	9	81.82	-	-	-	-	Mountain or hunting lodges and houses
Работнички одморалишта	101	100.00	3	2.97	98	97.03	-	-	-	-	Workers' vacation facilities
Детски одморалишта	97	100.00	4	4.12	89	91.75	4	4.12	-	-	Children and youth vacation facilities
Кампови	98	100.00	-	-	98	100.00	-	-	-	-	Camps
Куќи, станови за одмор и соби за издавање - вкупно	223	100.00	29	13.00	135	60.54	28	12.56	31	13.90	Houses, vacation apartments and rooms for rent - total
Привремени сместувачки капацитети	97	100.00	-	-	97	100.00	-	-	-	-	Temporary lodging facilities
Коли за спиење	12	100.00	-	-	12	100.00	-	-	-	-	Sleeping cars
Некатегоризирани објекти за сместување	566	100.00	61	10.78	497	87.81	5	0.88	3	0.53	Uncategorized accommodation establishments

T-19.1: Вработени по возраст и пол според економски статус
T-19.1: Employees by age and sex, by economic status

Вработени	Вкупно Total	Мажи Men	Жени Women	Вработени по возраст и пол во проценти (%) Employees by age and sex in percent (%)								Employees
				15-24		25-50		51-64		над 65 over 65		
				мажи men	жени women	мажи men	жени women	мажи men	жени women	мажи men	жени women	
1	2	3	4	5	6	7	8	9	10	11	12	13
ВКУПНО	6 981	3 596	3 385	10.32	13.29	77.31	74.62	12.18	12.08	0.19	-	TOTAL
Работодавци	288	246	42	1.63	-	75.61	73.81	21.95	26.19	0.81	-	Employers
Вработени	6 606	3 302	3 304	11.02	13.47	77.56	74.82	11.27	11.71	0.15	-	Employed
Вработени за сопствена сметка	46	29	17	-	11.76	75.86	76.47	24.14	11.76	-	-	Self-employed
Неплатени семејни работници	41	19	22	15.79	13.64	57.89	45.45	26.32	40.91	-	-	Unpaid family workers

T-20: Капацитети за сместување според големината на прометот
T-20: Accommodation establishments by turnover

Големина на прометот во 000 денари	Угостителски објекти Accommodation establishments		Број на соби Number of rooms		Број на легла Number of beds		Површина на објектите Surface area		Turnover in 000 denars
	број number	%	број number	%	број number	%	m ²	%	
1	2	3	4	5	6	7	8	9	10
ВКУПНО	574	100.00	17 235	100.00	46 289	100.00	908 345	100.00	TOTAL
до 250	120	20.91	922	5.35	2 536	5.48	26 503	2.92	up to 250
од 251 до 1500	124	21.60	1 837	10.66	4 501	9.72	70 091	7.72	from 251 to 1500
од 1501 до 2500	105	18.29	2 517	14.60	6 866	14.83	119 488	13.15	from 1501 to 2500
од 2501 до 10000	85	14.81	2 972	17.24	7 858	16.98	141 366	15.56	from 2501 to 10000
од 10001 до 15000	47	8.19	2 729	15.83	7 899	17.06	114 972	12.66	from 10001 to 15000
од 15001 до 25000	25	4.36	1 003	5.82	4 354	9.41	50 888	5.60	from 15001 to 25000
од 25001 до 100000	21	3.66	1 414	8.20	2 962	6.40	90 565	9.97	from 25001 to 100000
од 100001 до 250000	12	2.09	926	5.37	2 455	5.30	29 775	3.28	from 100001 to 250000
над 250000	35	6.10	2 915	16.91	6 858	14.82	264 697	29.14	over 250000

T-21: Капацитети за сместување според големината на прометот и вработените

T-21: Accommodation establishments by turnover and employees

Големина на прометот во 000 денари	Број на вработени Number of employees									Turnover in 000 denars
	вкупно total	работодавци employers	%	вработени employed	%	вработени за сопствена сметка self-employed	%	неплатени семејни работници unpaid family workers	%	
1	2	3	4	5	6	7	8	9	10	11
ВКУПНО	6 981	288	4.13	6 606	94.63	46	0.66	41	0.59	TOTAL
до 250	248	29	11.69	180	72.58	21	8.47	18	7.26	up to 250
од 251 до 1500	605	62	10.25	513	84.79	12	1.98	18	2.98	from 251 to 1500
од 1501 до 2500	841	55	6.54	779	92.63	4	0.48	3	0.36	from 1501 to 2500
од 2501 до 10000	1 261	57	4.52	1 198	95.00	6	0.48	-	-	from 2501 to 10000
од 10001 до 15000	744	28	3.76	713	95.83	1	0.13	2	0.27	from 10001 to 15000
од 15001 до 25000	580	18	3.10	562	96.90	-	-	-	-	from 15001 to 25000
од 25001 до 100000	734	15	2.04	717	97.68	2	0.27	-	-	from 25001 to 100000
од 100001 до 250000	759	6	0.79	753	99.21	-	-	-	-	from 100001 to 250000
над 250000	1 209	18	1.49	1 191	98.51	-	-	-	-	over 250000

T-22: Капацитети за сместување според видот на угостителскиот објект и големината на прометот

T-22: Accommodation establishments by type and turnover

Вид на угостителски објект за сместување/ Големина на прометот во 000 денари	Угостителски објекти Accommodation establishments		Број на соби Number of rooms		Број на легла Number of beds		Површина на објектите Surface area		Type of accommodation establishment / Turnover in 000 denars
	број number	%	број number	%	број number	%	m ²	%	
1	2	3	4	5	6	7	8	9	10
ВКУПНО	574	100.00	17 235	100.00	46 289	100.00	908 345	100.00	TOTAL
Hotели - вкупно	230	40.07	8 610	49.96	20 380	44.03	432 135	47.57	Hotels - total
до 250	7	1.22	77	0.45	145	0.31	1 960	0.22	up to 250
од 251 до 1500	34	5.92	724	4.20	1 516	3.28	30 281	3.33	from 251 to 1500
од 1501 до 2500	38	6.62	924	5.36	1 979	4.28	38 278	4.21	from 1501 to 2500
од 2501 до 10000	53	9.23	1 443	8.37	3 183	6.88	69 390	7.64	from 2501 to 10000
од 10001 до 15000	32	5.57	1 123	6.52	2 518	5.44	55 027	6.06	from 10001 to 15000
од 15001 до 25000	18	3.14	774	4.49	3 728	8.05	28 398	3.13	from 15001 to 25000
од 25001 до 100000	11	1.92	1 050	6.09	2 202	4.76	65 785	7.24	from 25001 to 100000
од 100001 до 250000	7	1.22	316	1.83	531	1.15	12 669	1.39	from 100001 to 250000
над 250000	30	5.23	2 179	12.64	4 578	9.89	130 347	14.35	over 250000
Hotели *****	20	3.48	1 747	10.14	5 607	12.11	74 933	8.25	Hotels*****
до 250	-	-	-	-	-	-	-	-	up to 250
од 251 до 1500	-	-	-	-	-	-	-	-	from 251 to 1500
од 1501 до 2500	-	-	-	-	-	-	-	-	from 1501 to 2500
од 2501 до 10000	3	0.52	165	0.96	398	0.86	7 660	0.84	from 2501 to 10000
од 10001 до 15000	5	0.87	285	1.65	624	1.35	12 360	1.36	from 10001 to 15000
од 15001 до 25000	4	0.70	297	1.72	2 637	5.70	8 700	0.96	from 15001 to 25000
од 25001 до 100000	3	0.52	433	2.51	974	2.10	14 500	1.60	from 25001 to 100000
од 100001 до 250000	2	0.35	191	1.11	286	0.62	7 460	0.82	from 100001 to 250000
над 250000	3	0.52	376	2.18	688	1.49	24 253	2.67	over 250000

T-22: Капацитети за сместување според видот на угостителскиот објект и големината на прометот

T-22: Accommodation establishments by type and turnover

Вид на угостителски објект за сместување/ Големина на прометот во 000 денари	Угостителски објекти Accommodation establishments		Број на соби Number of rooms		Број на легла Number of beds		Површина на објектите Surface area		Type of accommodation establishment / Turnover in 000 denars
	број number	%	број number	%	број number	%	m ²	%	
1	2	3	4	5	6	7	8	9	10
Hotели ****	61	10.63	3 045	17.67	6 345	13.71	182 745	20.12	Hotels****
до 250	-	-	-	-	-	-	-	-	up to 250
од 251 до 1500	8	1.39	303	1.76	604	1.30	14 392	1.58	from 251 to 1500
од 1501 до 2500	8	1.39	328	1.90	614	1.33	10 905	1.20	from 1501 to 2500
од 2501 до 10000	15	2.61	400	2.32	830	1.79	17 960	1.98	from 2501 to 10000
од 10001 до 15000	9	1.57	327	1.90	765	1.65	22 144	2.44	from 10001 to 15000
од 15001 до 25000	7	1.22	249	1.44	603	1.30	13 384	1.47	from 15001 to 25000
од 25001 до 100000	4	0.70	525	3.05	1 032	2.23	48 810	5.37	from 25001 to 100000
од 100001 до 250000	1	0.17	30	0.17	54	0.12	1 009	0.11	from 100001 to 250000
над 250000	9	1.57	883	5.12	1 843	3.98	54 141	5.96	over 250000
Hotели ***	67	11.67	2 065	11.98	4 408	9.52	97 085	10.69	Hotels***
до 250	2	0.35	27	0.16	33	0.07	550	0.06	up to 250
од 251 до 1500	7	1.22	125	0.73	268	0.58	7 039	0.77	from 251 to 1500
од 1501 до 2500	13	2.26	224	1.30	501	1.08	8 260	0.91	from 1501 to 2500
од 2501 до 10000	17	2.96	473	2.74	991	2.14	25 397	2.80	from 2501 to 10000
од 10001 до 15000	6	1.05	223	1.29	478	1.03	10 150	1.12	from 10001 to 15000
од 15001 до 25000	5	0.87	163	0.95	364	0.79	4 479	0.49	from 15001 to 25000
од 25001 до 100000	3	0.52	85	0.49	178	0.38	2 000	0.22	from 25001 to 100000
од 100001 до 250000	1	0.17	38	0.22	76	0.16	1 800	0.20	from 100001 to 250000
над 250000	13	2.26	707	4.10	1 519	3.28	37 410	4.12	over 250000
Hotели **	48	8.36	1 074	6.23	2 471	5.34	47 146	5.19	Hotels**
до 250	2	0.35	17	0.10	33	0.07	610	0.07	up to 250
од 251 до 1500	7	1.22	120	0.70	286	0.62	4 220	0.46	from 251 to 1500
од 1501 до 2500	11	1.92	223	1.29	518	1.12	12 060	1.33	from 1501 to 2500
од 2501 до 10000	10	1.74	186	1.08	455	0.98	5 250	0.58	from 2501 to 10000
од 10001 до 15000	7	1.22	186	1.08	394	0.85	5 753	0.63	from 10001 to 15000
од 15001 до 25000	2	0.35	65	0.38	124	0.27	1 835	0.20	from 15001 to 25000
од 25001 до 100000	1	0.17	7	0.04	18	0.04	475	0.05	from 25001 to 100000
од 100001 до 250000	3	0.52	57	0.33	115	0.25	2 400	0.26	from 100001 to 250000
над 250000	5	0.87	213	1.24	528	1.14	14 543	1.60	over 250000
Hotели *	34	5.92	679	3.94	1 549	3.35	30 226	3.33	Hotels*
до 250	3	0.52	33	0.19	79	0.17	800	0.09	up to 250
од 251 до 1500	12	2.09	176	1.02	358	0.77	4 630	0.51	from 251 to 1500
од 1501 до 2500	6	1.05	149	0.86	346	0.75	7 053	0.78	from 1501 to 2500
од 2501 до 10000	8	1.39	219	1.27	509	1.10	13 123	1.44	from 2501 to 10000
од 10001 до 15000	5	0.87	102	0.59	257	0.56	4 620	0.51	from 10001 to 15000
од 15001 до 25000	-	-	-	-	-	-	-	-	from 15001 to 25000
од 25001 до 100000	-	-	-	-	-	-	-	-	from 25001 to 100000
од 100001 до 250000	-	-	-	-	-	-	-	-	from 100001 to 250000
над 250000	-	-	-	-	-	-	-	-	over 250000
Пансионии	3	0.52	38	0.22	77	0.17	900	0.10	Boarding houses
до 250	1	0.17	13	0.08	17	0.04	150	0.02	up to 250
од 251 до 1500	-	-	-	-	-	-	-	-	from 251 to 1500
од 1501 до 2500	2	0.35	25	0.15	60	0.13	750	0.08	from 1501 to 2500
од 2501 до 10000	-	-	-	-	-	-	-	-	from 2501 to 10000
од 10001 до 15000	-	-	-	-	-	-	-	-	from 10001 to 15000
од 15001 до 25000	-	-	-	-	-	-	-	-	from 15001 to 25000
од 25001 до 100000	-	-	-	-	-	-	-	-	from 25001 to 100000
од 100001 до 250000	-	-	-	-	-	-	-	-	from 100001 to 250000
над 250000	-	-	-	-	-	-	-	-	over 250000

T-22: Капацитети за сместување според видот на угостителскиот објект и големината на прометот

T-22: Accommodation establishments by type and turnover

Вид на угостителски објект за сместување/ Големина на прометот во 000 денари	Угостителски објекти Accommodation establishments		Број на соби Number of rooms		Број на легла Number of beds		Површина на објектите Surface area		Type of accommodation establishment / Turnover in 000 denars
	број number	%	број number	%	број number	%	m ²	%	
1	2	3	4	5	6	7	8	9	10
Мотели	19	3.31	322	1.87	711	1.54	10 228	1.13	Motels
до 250	1	0.17	25	0.15	50	0.11	300	0.03	up to 250
од 251 до 1500	10	1.74	101	0.59	233	0.50	2 973	0.33	from 251 to 1500
од 1501 до 2500	4	0.70	122	0.71	255	0.55	3 335	0.37	from 1501 to 2500
од 2501 до 10000	3	0.52	62	0.36	143	0.31	3 220	0.35	from 2501 to 10000
од 10001 до 15000	-	-	-	-	-	-	-	-	from 10001 to 15000
од 15001 до 25000	1	0.17	12	0.07	30	0.06	400	0.04	from 15001 to 25000
од 25001 до 100000	-	-	-	-	-	-	-	-	from 25001 to 100000
од 100001 до 250000	-	-	-	-	-	-	-	-	from 100001 to 250000
над 250000	-	-	-	-	-	-	-	-	over 250000
Туристички апартаменти	1	0.17	16	0.09	51	0.11	820	0.09	Tourist apartments
до 250	-	-	-	-	-	-	-	-	up to 250
од 251 до 1500	-	-	-	-	-	-	-	-	from 251 to 1500
од 1501 до 2500	1	0.17	16	0.09	51	0.11	820	0.09	from 1501 to 2500
од 2501 до 10000	-	-	-	-	-	-	-	-	from 2501 to 10000
од 10001 до 15000	-	-	-	-	-	-	-	-	from 10001 to 15000
од 15001 до 25000	-	-	-	-	-	-	-	-	from 15001 to 25000
од 25001 до 100000	-	-	-	-	-	-	-	-	from 25001 to 100000
од 100001 до 250000	-	-	-	-	-	-	-	-	from 100001 to 250000
над 250000	-	-	-	-	-	-	-	-	over 250000
Ноќевалишта	24	4.18	191	1.11	433	0.94	5 267	0.58	Overnight lodging houses
до 250	9	1.57	45	0.26	97	0.21	1 130	0.12	up to 250
од 251 до 1500	6	1.05	55	0.32	110	0.24	1 142	0.13	from 251 to 1500
од 1501 до 2500	4	0.70	29	0.17	79	0.17	1 090	0.12	from 1501 to 2500
од 2501 до 10000	2	0.35	31	0.18	77	0.17	945	0.10	from 2501 to 10000
од 10001 до 15000	1	0.17	10	0.06	20	0.04	380	0.04	from 10001 to 15000
од 15001 до 25000	-	-	-	-	-	-	-	-	from 15001 to 25000
од 25001 до 100000	2	0.35	21	0.12	50	0.11	580	0.06	from 25001 to 100000
од 100001 до 250000	-	-	-	-	-	-	-	-	from 100001 to 250000
над 250000	-	-	-	-	-	-	-	-	over 250000
Бањски лекувалишта	6	1.05	524	3.04	1 322	2.86	27 729	3.05	Spas
до 250	-	-	-	-	-	-	-	-	up to 250
од 251 до 1500	1	0.17	13	0.08	33	0.07	420	0.05	from 251 to 1500
од 1501 до 2500	1	0.17	139	0.81	278	0.60	7 500	0.83	from 1501 to 2500
од 2501 до 10000	1	0.17	95	0.55	245	0.53	10 409	1.15	from 2501 to 10000
од 10001 до 15000	-	-	-	-	-	-	-	-	from 10001 to 15000
од 15001 до 25000	1	0.17	70	0.41	256	0.55	2 400	0.26	from 15001 to 25000
од 25001 до 100000	1	0.17	137	0.79	270	0.58	5 000	0.55	from 25001 to 100000
од 100001 до 250000	-	-	-	-	-	-	-	-	from 100001 to 250000
над 250000	1	0.17	70	0.41	240	0.52	2 000	0.22	over 250000

T-22: Капацитети за сместување според видот на угостителскиот објект и големината на прометот

T-22: Accommodation establishments by type and turnover

Вид на угостителски објект за сместување/ Големина на прометот во 000 денари	Угостителски објекти Accommodation establishments		Број на соби Number of rooms		Број на легла Number of beds		Површина на објектите Surface area		Type of accommodation establishment / Turnover in 000 denars
	број number	%	број number	%	број number	%	m ²	%	
1	2	3	4	5	6	7	8	9	10
Планинарски или ловен дом или куќа	3	0.52	17	0.10	69	0.15	770	0.08	Mountain or hunting lodges and houses
до 250	1	0.17	5	0.03	30	0.06	110	0.01	up to 250
од 251 до 1500	-	-	-	-	-	-	-	-	from 251 to 1500
од 1501 до 2500	1	0.17	6	0.03	24	0.05	400	0.04	from 1501 to 2500
од 2501 до 10000	1	0.17	6	0.03	15	0.03	260	0.03	from 2501 to 10000
од 10001 до 15000	-	-	-	-	-	-	-	-	from 10001 to 15000
од 15001 до 25000	-	-	-	-	-	-	-	-	from 15001 to 25000
од 25001 до 100000	-	-	-	-	-	-	-	-	from 25001 to 100000
од 100001 до 250000	-	-	-	-	-	-	-	-	from 100001 to 250000
над 250000	-	-	-	-	-	-	-	-	over 250000
Работнички одморалишта	44	7.67	739	4.29	2 425	5.24	27 780	3.06	Workers' vacation facilities
до 250	23	4.01	213	1.24	729	1.57	6 893	0.76	up to 250
од 251 до 1500	13	2.26	265	1.54	918	1.98	10 237	1.13	from 251 to 1500
од 1501 до 2500	2	0.35	52	0.30	184	0.40	2 400	0.26	from 1501 to 2500
од 2501 до 10000	4	0.70	135	0.78	412	0.89	5 500	0.61	from 2501 to 10000
од 10001 до 15000	-	-	-	-	-	-	-	-	from 10001 to 15000
од 15001 до 25000	-	-	-	-	-	-	-	-	from 15001 to 25000
од 25001 до 100000	1	0.17	20	0.12	52	0.11	250	0.03	from 25001 to 100000
од 100001 до 250000	-	-	-	-	-	-	-	-	from 100001 to 250000
над 250000	1	0.17	54	0.31	130	0.28	2 500	0.28	over 250000
Детски одморалишта	16	2.79	697	4.04	3 182	6.87	49 180	5.41	Children and youth vacation facilities
до 250	2	0.35	55	0.32	174	0.38	1 140	0.13	up to 250
од 251 до 1500	3	0.52	109	0.63	330	0.71	6 354	0.70	from 251 to 1500
од 1501 до 2500	7	1.22	306	1.78	1 558	3.37	30 486	3.36	from 1501 to 2500
од 2501 до 10000	4	0.70	227	1.32	1 120	2.42	11 200	1.23	from 2501 to 10000
од 10001 до 15000	-	-	-	-	-	-	-	-	from 10001 to 15000
од 15001 до 25000	-	-	-	-	-	-	-	-	from 15001 to 25000
од 25001 до 100000	-	-	-	-	-	-	-	-	from 25001 to 100000
од 100001 до 250000	-	-	-	-	-	-	-	-	from 100001 to 250000
над 250000	-	-	-	-	-	-	-	-	over 250000
Кампови	13	2.26	2 590	15.03	8 245	17.81	200 025	22.02	Camps
до 250	-	-	-	-	-	-	-	-	up to 250
од 251 до 1500	-	-	-	-	-	-	-	-	from 251 to 1500
од 1501 до 2500	4	0.70	233	1.35	634	1.37	12 825	1.41	from 1501 to 2500
од 2501 до 10000	3	0.52	425	2.47	993	2.15	14 200	1.56	from 2501 to 10000
од 10001 до 15000	3	0.52	885	5.13	3 152	6.81	36 500	4.02	from 10001 to 15000
од 15001 до 25000	-	-	-	-	-	-	-	-	from 15001 to 25000
од 25001 до 100000	-	-	-	-	-	-	-	-	from 25001 to 100000
од 100001 до 250000	1	0.17	450	2.61	1 586	3.43	11 500	1.27	from 100001 to 250000
над 250000	2	0.35	597	3.46	1 880	4.06	125 000	13.76	over 250000

T-22: Капацитети за сместување според видот на угостителскиот објект и големината на прометот

T-22: Accommodation establishments by type and turnover

Вид на угостителски објект за сместување/ Големина на прометот во 000 денари	Угостителски објекти Accommodation establishments		Број на соби Number of rooms		Број на легла Number of beds		Површина на објектите Surface area		Type of accommodation establishment / Turnover in 000 denars
	број number	%	број number	%	број number	%	m ²	%	
1	2	3	4	5	6	7	8	9	10
Куќи, станови за одмор и соби за издавање - вкупно	118	20.56	803	4.66	1 957	4.23	33 739	3.71	Houses, vacation apartments and rooms for rent - total
до 250	60	10.45	360	2.09	903	1.95	10 232	1.13	up to 250
од 251 до 1500	28	4.88	182	1.06	454	0.98	5 940	0.65	from 251 to 1500
од 1501 до 2500	13	2.26	88	0.51	194	0.42	5 691	0.63	from 1501 to 2500
од 2501 до 10000	5	0.87	87	0.50	181	0.39	4 770	0.53	from 2501 to 10000
од 10001 до 15000	1	0.17	4	0.02	10	0.02	25	0.00	from 10001 to 15000
од 15001 до 25000	2	0.35	13	0.08	44	0.10	240	0.03	from 15001 to 25000
од 25001 до 100000	5	0.87	36	0.21	88	0.19	950	0.10	from 25001 to 100000
од 100001 до 250000	3	0.52	18	0.10	53	0.11	1 041	0.11	from 100001 to 250000
над 250000	1	0.17	15	0.09	30	0.06	4 850	0.53	over 250000
Привремени сместувачки капацитети	3	0.52	513	2.98	1 597	3.45	19 020	2.09	Temporary lodging facilities
до 250	-	-	-	-	-	-	-	-	up to 250
од 251 до 1500	-	-	-	-	-	-	-	-	from 251 to 1500
од 1501 до 2500	-	-	-	-	-	-	-	-	from 1501 to 2500
од 2501 до 10000	1	0.17	261	1.51	993	2.15	12 580	1.38	from 2501 to 10000
од 10001 до 15000	2	0.35	252	1.46	604	1.30	6 440	0.71	from 10001 to 15000
од 15001 до 25000	-	-	-	-	-	-	-	-	from 15001 to 25000
од 25001 до 100000	-	-	-	-	-	-	-	-	from 25001 to 100000
од 100001 до 250000	-	-	-	-	-	-	-	-	from 100001 to 250000
над 250000	-	-	-	-	-	-	-	-	over 250000
Коли за спиење	1	0.17	123	0.71	384	0.83	1 353	0.15	Sleeping cars
до 250	-	-	-	-	-	-	-	-	up to 250
од 251 до 1500	-	-	-	-	-	-	-	-	from 251 to 1500
од 1501 до 2500	1	0.17	123	0.71	384	0.83	1 353	0.15	from 1501 to 2500
од 2501 до 10000	-	-	-	-	-	-	-	-	from 2501 to 10000
од 10001 до 15000	-	-	-	-	-	-	-	-	from 10001 to 15000
од 15001 до 25000	-	-	-	-	-	-	-	-	from 15001 to 25000
од 25001 до 100000	-	-	-	-	-	-	-	-	from 25001 to 100000
од 100001 до 250000	-	-	-	-	-	-	-	-	from 100001 to 250000
над 250000	-	-	-	-	-	-	-	-	over 250000
Некатегоризирани објекти	93	16.20	2 052	11.91	5 456	11.79	99 399	10.94	Uncategorized accommodation establishments
до 250	16	2.79	129	0.75	391	0.84	4 588	0.51	up to 250
од 251 до 1500	29	5.05	388	2.25	907	1.96	12 744	1.40	from 251 to 1500
од 1501 до 2500	27	4.70	454	2.63	1 186	2.56	14 560	1.60	from 1501 to 2500
од 2501 до 10000	8	1.39	200	1.16	496	1.07	8 892	0.98	from 2501 to 10000
од 10001 до 15000	8	1.39	455	2.64	1 595	3.45	16 600	1.83	from 10001 to 15000
од 15001 до 25000	3	0.52	134	0.78	296	0.64	19 450	2.14	from 15001 to 25000
од 25001 до 100000	1	0.17	150	0.87	300	0.65	18 000	1.98	from 25001 to 100000
од 100001 до 250000	1	0.17	142	0.82	285	0.62	4 565	0.50	from 100001 to 250000
над 250000	-	-	-	-	-	-	-	-	over 250000

T-23: Капацитети за сместување според видот на
T-23: Accommodation establishments

Вид на угостителски објект за сместување	Вкупно Total	Големина на прометот Turnover							
		до 250 up to 250	%	251-1500	%	1501-2500	%	2501-10000	%
1	2	3	4	5	6	7	8	9	10
ВКУПНО	574	120	100.00	124	100.00	105	100.00	85	100.00
Hoteli - вкупно	230	7	5.83	34	27.42	38	36.19	53	62.35
Hoteli *****	20	-	-	-	-	-	-	3	3.53
Hoteli ****	61	-	-	8	6.45	8	7.62	15	17.65
Hoteli ***	67	2	1.67	7	5.65	13	12.38	17	20.00
Hoteli **	48	2	1.67	7	5.65	11	10.48	10	11.76
Hoteli *	34	3	2.50	12	9.68	6	5.71	8	9.41
Пансиони	3	1	0.83	-	-	2	1.90	-	-
Мотели	19	1	0.83	10	8.06	4	3.81	3	3.53
Туристички апартмани	1	-	-	-	-	1	0.95	-	-
Ноќевалишта	24	9	7.50	6	4.84	4	3.81	2	2.35
Бањски лекувалишта	6	-	-	1	0.81	1	0.95	1	1.18
Планинарски или ловен дом или куќа	3	1	0.83	-	-	1	0.95	1	1.18
Работнички одморалишта	44	23	19.17	13	10.48	2	1.90	4	4.71
Детски одморалишта	16	2	1.67	3	2.42	7	6.67	4	4.71
Кампови	13	-	-	-	-	4	3.81	3	3.53
Куќи, станови за одмор и соби за издавање - вкупно	118	60	50.00	28	22.58	13	12.38	5	5.88
Привремени сместувачки капацитети	3	-	-	-	-	-	-	1	1.18
Коли за спиење	1	-	-	-	-	1	0.95	-	-
Некатегоризирани објекти за сместување	93	16	13.33	29	23.39	27	25.71	8	9.41

**уґостителскиот објект и големината на прометот
by type and turnover**

Големина на прометот Turnover										Type of accommodation establishment
10001-15000	%	15001- 25000	%	25001-100000	%	100001 -250000	%	над 250000 over 250000	%	
11	12	13	14	15	16	17	18	19	20	21
47	100.00	25	100.00	21	100.00	12	100.00	35	100.00	TOTAL
32	68.09	18	72.00	11	52.38	7	58.33	30	85.71	Hotels - total
5	10.64	4	16.00	3	14.29	2	16.67	3	8.57	Hotels*****
9	19.15	7	28.00	4	19.05	1	8.33	9	25.71	Hotels****
6	12.77	5	20.00	3	14.29	1	8.33	13	37.14	Hotels***
7	14.89	2	8.00	1	4.76	3	25.00	5	14.29	Hotels**
5	10.64	-	-	-	-	-	-	-	-	Hotels*
-	-	-	-	-	-	-	-	-	-	Boarding houses
-	-	1	4.00	-	-	-	-	-	-	Motels
-	-	-	-	-	-	-	-	-	-	Tourist apartments
1	2.13	-	-	2	9.52	-	-	-	-	Overnight lodging houses
-	-	1	4.00	1	4.76	-	-	1	2.86	Spas
-	-	-	-	-	-	-	-	-	-	Mountain or hunting lodges and houses
-	-	-	-	1	4.76	-	-	1	2.86	Workers' vacation facilities
-	-	-	-	-	-	-	-	-	-	Children and youth vacation facilities
3	6.38	-	-	-	-	1	8.33	2	5.71	Camps
1	2.13	2	8.00	5	23.81	3	25.00	1	2.86	Houses, vacation apartments and rooms for rent - total
2	4.26	-	-	-	-	-	-	-	-	Temporary lodging facilities
-	-	-	-	-	-	-	-	-	-	Sleeping cars
8	17.02	3	12.00	1	4.76	1	8.33	-	-	Uncategorized accommodation establishments

T-23.1: Капацитети за сместување според видот на угостителскиот објект и структурата на прометот

T-23.1: Accommodation establishments by type of establishment and structure of turnover

Вид на угостителски објект за сместување	Структура на прометот во проценти (%) Structure of turnover in percent (%)							Type of accommodation establishment
	вкупно total	храна food	алкохолни пијалаци alcoholic beverages	безалкохолни пијалаци non-alcoholic beverages	напивки (кафе, чај, млеко и сл.) drinks (coffee, tea, milk, etc.)	сместување accommodation	друг промет other	
1	2	3	4	5	6	7	8	9
ВКУПНО	100.00	23.31	7.61	6.16	5.93	55.78	1.22	TOTAL
Hotели - вкупно	100.00	26.31	8.77	7.01	6.86	49.75	1.31	Hotels - total
Hotели *****	100.00	21.82	7.98	6.85	4.08	53.99	5.27	Hotels*****
Hotели ****	100.00	22.81	6.70	5.92	7.86	55.07	1.64	Hotels****
Hotели ***	100.00	27.20	7.85	6.75	6.53	51.51	0.15	Hotels***
Hotели **	100.00	33.12	14.07	9.10	8.15	35.46	0.09	Hotels**
Hotели *	100.00	23.57	9.86	9.02	3.85	50.50	3.20	Hotels*
Пансиони	100.00	12.94	30.59	20.00	2.35	34.12	-	Boarding houses
Мотели	100.00	46.41	15.47	12.06	6.55	19.35	0.16	Motels
Туристички апартмани	100.00	-	-	-	-	100.00	-	Tourist apartments
Ноќевалишта	100.00	46.78	7.04	11.55	4.16	30.09	0.38	Overnight lodging houses
Бањски лекувалишта	100.00	24.18	8.06	8.33	7.41	47.16	4.87	Spas
Планинарски или ловен дом или куќа	100.00	16.76	9.71	12.06	12.06	49.41	-	Mountain or hunting lodges and houses
Работнички одморалишта	100.00	31.68	4.29	3.78	5.68	54.39	0.17	Workers' vacation facilities
Детски одморалишта	100.00	21.84	3.44	5.88	7.24	61.60	-	Children and youth vacation facilities
Кампови	100.00	0.67	0.62	0.60	0.11	97.95	0.05	Camps
Куќи, станови за одмор и соби за издавање - вкупно	100.00	6.83	3.25	1.21	2.20	86.27	0.23	Houses, vacation apartments and rooms for rent - total
Привремени сместувачки капацитети	100.00	32.00	-	24.00	4.00	36.00	4.00	Temporary lodging facilities
Коли за спиење	100.00	5.00	5.00	5.00	5.00	80.00	-	Sleeping cars
Некатегоризирани објекти за сместување	100.00	17.36	6.27	5.04	3.73	65.59	2.01	Uncategorized accommodation establishments

T-24: Капацитети за сместување според бројот на собите
T-24: Accommodation establishments by number of rooms

Број на соби	Угостителски објекти Accommodation establishments		Број на легла Number of beds		Површина на објектите Surface area		Број на вработени Number of employees		Number of rooms
	број number	%	број number	%	m2	%	вкупно total	%	
1	2	3	4	5	6	7	8	9	10
ВКУПНО	574	100.00	46 289	100.00	908 345	100.00	6 981	100.00	TOTAL
до 10 соби	236	41.11	3 746	8.09	51 448	5.66	697	9.98	up to 10 rooms
од 11 до 20	116	20.21	4 496	9.71	75 288	8.29	934	13.38	from 11 to 20
од 21 до 40	124	21.60	8 880	19.18	150 669	16.59	1 474	21.11	from 21 to 40
од 41 до 60	37	6.45	4 231	9.14	92 230	10.15	1 152	16.50	from 41 to 60
од 61 до 80	17	2.96	2 901	6.27	55 377	6.10	696	9.97	from 61 to 80
од 81 до 100	10	1.74	2 607	5.63	72 072	7.93	281	4.03	from 81 to 100
од 101 до 150	19	3.31	7 688	16.61	149 181	16.42	991	14.20	from 101 to 150
од 151 до 200	6	1.05	2 366	5.11	65 600	7.22	366	5.24	from 151 to 200
од 201 до 300	5	0.87	3 212	6.94	63 980	7.04	350	5.01	from 201 to 300
над 301	4	0.70	6 162	13.31	132 500	14.59	40	0.57	over 301

T-25: Капацитети за сместување според видот на угостителскиот објект и поседувањето сопствена веб-страница
T-25: Accommodation establishments by type of establishment and possession of a web site

Вид на угостителски објект за сместување	Вкупно Total	Веб-страница Web site				Type of accommodation establishment
		има yes	%	нема no	%	
1	2	3	4	5	6	7
ВКУПНО	574	132	23.00	442	77.00	TOTAL
Hotели - вкупно	230	105	45.65	125	54.35	Hotels - total
Hotели *****	20	20	100.00	-	-	Hotels*****
Hotели ****	61	51	83.61	10	16.39	Hotels****
Hotели ***	67	21	31.34	46	68.66	Hotels***
Hotели **	48	11	22.92	37	77.08	Hotels**
Hotели *	34	2	5.88	32	94.12	Hotels*
Пансиони	3	2	66.67	1	33.33	Boarding houses
Мотели	19	3	15.79	16	84.21	Motels
Туристички апартмани	1	-	-	1	100.00	Tourist apartments
Ноќевалишта	24	4	16.67	20	83.33	Overnight lodging houses
Бањски лекувалишта	6	1	16.67	5	83.33	Spas
Планинарски или ловен дом или куќа	3	1	33.33	2	66.67	Mountain or hunting lodges and houses
Работнички одморалишта	44	1	2.27	43	97.73	Workers' vacation facilities
Детски одморалишта	16	-	-	16	100.00	Children and youth vacation facilities
Кампови	13	-	-	13	100.00	Camps
Куќи, станови за одмор и соби за издавање - вкупно	118	9	7.63	109	92.37	Houses, vacation apartments and rooms for rent - total
Привремени сместувачки капацитети	3	-	-	3	100.00	Temporary lodging facilities
Коли за спиење	1	-	-	1	100.00	Sleeping cars
Некатегоризирани објекти за сместување	93	6	6.45	87	93.55	Uncategorized accommodation establishments

T-26: Капацитети за сместување според видот на угостителскиот објект и сезоната на работа

T-26: Accommodation establishments by type of establishment and working season

Вид на угостителски објект за сместување	Вкупно Total	Сезонски карактер Working season				Type of accommodation establishment
		до 3 месеци up to 3 months	%	над 3 месеци over 3 months	%	
1	2	3	4	5	6	7
ВКУПНО	574	177	30.84	397	69.16	TOTAL
Hotели - вкупно	230	11	4.78	219	95.22	Hotels - total
Hotели *****	20	-	-	20	100.00	Hotels*****
Hotели ****	61	-	-	61	100.00	Hotels****
Hotели ***	67	4	5.97	63	94.03	Hotels***
Hotели **	48	4	8.33	44	91.67	Hotels**
Hotели *	34	3	8.82	31	91.18	Hotels*
Пансиони	3	-	-	3	100.00	Boarding houses
Мотели	19	2	10.53	17	89.47	Motels
Туристички апартмани	1	-	-	1	100.00	Tourist apartments
Ноќевалишта	24	2	8.33	22	91.67	Overnight lodging houses
Бањски лекувалишта	6	-	-	6	100.00	Spas
Планинарски или ловен дом или куќа	3	-	-	3	100.00	Mountain or hunting lodges and houses
Работнички одморалишта	44	40	90.91	4	9.09	Workers' vacation facilities
Детски одморалишта	16	13	81.25	3	18.75	Children and youth vacation facilities
Кампови	13	12	92.31	1	7.69	Camps
Куќи, станови за одмор и соби за издавање - вкупно	118	63	53.39	55	46.61	Houses, vacation apartments and rooms for rent - total
Привремени сместувачки капацитети	3	2	66.67	1	33.33	Temporary lodging facilities
Коли за спиење	1	-	-	1	100.00	Sleeping cars
Некатегоризирани објекти за сместување	93	32	34.41	61	65.59	Uncategorized accommodation establishments

T-27: Капацитети за сместување според видот на угостителскиот објект и сопственоста на објектот

T-27: Accommodation establishments by type and ownership

Вид на угостителски објект за сместување	Вкупно Total	Угостителски објекти Accommodation establishments				Type of accommodation establishment
		сопствени ownership	%	под закуп occupancy	%	
1	2	3	4	5	6	7
ВКУПНО	574	524	91.29	50	8.71	TOTAL
Hotели - вкупно	230	216	93.91	14	6.09	Hotels - total
Hotели *****	20	20	100.00	-	-	Hotels*****
Hotели ****	61	57	93.44	4	6.56	Hotels****
Hotели ***	67	63	94.03	4	5.97	Hotels***
Hotели **	48	47	97.92	1	2.08	Hotels**
Hotели *	34	29	85.29	5	14.71	Hotels*
Пансионии	3	2	66.67	1	33.33	Boarding houses
Мотели	19	15	78.95	4	21.05	Motels
Туристички апартмани	1	1	100.00	-	-	Tourist apartments
Ноќевалишта	24	19	79.17	5	20.83	Overnight lodging houses
Бањски лекувалишта	6	6	100.00	-	-	Spas
Планинарски или ловен дом или куќа	3	2	66.67	1	33.33	Mountain or hunting lodges and houses
Работнички одморалишта	44	43	97.73	1	2.27	Workers' vacation facilities
Детски одморалишта	16	13	81.25	3	18.75	Children and youth vacation facilities
Кампови	13	13	100.00	-	-	Camps
Куќи, станови за одмор и соби за издавање - вкупно	118	106	89.83	12	10.17	Houses, vacation apartments and rooms for rent - total
Привремени сместувачки капацитети	3	3	100.00	-	-	Temporary lodging facilities
Коли за спиење	1	1	100.00	-	-	Sleeping cars
Некатегоризирани објекти за сместување	93	84	90.32	9	9.68	Uncategorized accommodation establishments

T-28: Капацитети за сместување според видот на угостителскиот објект и градежната целина

T-28: Accommodation establishments by type of establishment and building unit

Вид на угостителски објект за сместување	Вкупно Total	Угостителски објекти Accommodation establishments								Type of accommodation establishment
		самостоен објект independent structure	%	во станбена зграда in residential building	%	во индивидуална куќа in individual house	%	друго other	%	
1	2	3	4	5	6	7	8	9	10	11
ВКУПНО	574	478	83.28	12	2.09	70	12.20	14	2.44	TOTAL
Hotели - вкупно	230	216	93.91	5	2.17	5	2.17	4	1.74	Hotels - total
Hotели *****	20	20	100.00	-	-	-	-	-	-	Hotels*****
Hotели ****	61	58	95.08	2	3.28	-	-	1	1.64	Hotels****
Hotели ***	67	65	97.01	-	-	1	1.49	1	1.49	Hotels***
Hotели **	48	44	91.67	1	2.08	2	4.17	1	2.08	Hotels**
Hotели *	34	29	85.29	2	5.88	2	5.88	1	2.94	Hotels*
Пансиони	3	2	66.67	-	-	1	33.33	-	-	Boarding houses
Мотели	19	18	94.74	-	-	-	-	1	5.26	Motels
Туристички апартмани	1	1	100.00	-	-	-	-	-	-	Tourist apartments
Нокевалишта	24	12	50.00	1	4.17	10	41.67	1	4.17	Overnight lodging houses
Бањски лекувалишта	6	6	100.00	-	-	-	-	-	-	Spas
Планинарски или ловен дом или куќа	3	3	100.00	-	-	-	-	-	-	Mountain or hunting lodges and houses
Работнички одморалишта	44	44	100.00	-	-	-	-	-	-	Workers' vacation facilities
Детски одморалишта	16	15	93.75	-	-	-	-	1	6.25	Children and youth vacation facilities
Кампови	13	10	76.92	-	-	-	-	3	23.08	Camps
Куќи, станови за одмор и соби за издавање - вкупно	118	59	50.00	4	3.39	53	44.92	2	1.69	Houses, vacation apartments and rooms for rent - total
Привремени сместувачки капацитети	3	3	100.00	-	-	-	-	-	-	Temporary lodging facilities
Коли за спиење	1	-	-	-	-	-	-	1	100.00	Sleeping cars
Некатегоризирани објекти за сместување	93	89	95.70	2	2.15	1	1.08	1	1.08	Uncategorized accommodation establishments

T-29: Капацитети за сместување според видот на угостителски објект и единиците за исхрана и точење пијалаци

T-29: Accommodation establishments by type of establishment and food and beverage facilities

Вид на угостителски објект за сместување	Вкупно Total	Единици за исхрана и точење пијалаци Food and beverage facilities				Type of accommodation establishment
		има yes	%	нема no	%	
1	2	3	4	5	6	7
ВКУПНО	574	340	59.23	234	40.77	TOTAL
Hotели - вкупно	230	197	85.65	33	14.35	Hotels - total
Hotели *****	20	19	95.00	1	5.00	Hotels*****
Hotели ****	61	56	91.80	5	8.20	Hotels****
Hotели ***	67	57	85.07	10	14.93	Hotels***
Hotели **	48	40	83.33	8	16.67	Hotels**
Hotели *	34	25	73.53	9	26.47	Hotels*
Пансиони	3	3	100.00	-	-	Boarding houses
Мотели	19	19	100.00	-	-	Motels
Туристички апартмани	1	-	-	1	100.00	Tourist apartments
Ноќевалишта	24	6	25.00	18	75.00	Overnight lodging houses
Бањски лекувалишта	6	5	83.33	1	16.67	Spas
Планинарски или ловен дом или куќа	3	2	66.67	1	33.33	Mountain or hunting lodges and houses
Работнички одморалишта	44	8	18.18	36	81.82	Workers' vacation facilities
Детски одморалишта	16	16	100.00	-	-	Children and youth vacation facilities
Кампови	13	6	46.15	7	53.85	Camps
Куќи, станови за одмор и соби за издавање - вкупно	118	14	11.86	104	88.14	Houses, vacation apartments and rooms for rent - total
Привремени сместувачки капацитети	3	3	100.00	-	-	Temporary lodging facilities
Коли за спиење	1	-	-	1	100.00	Sleeping cars
Некатегоризирани објекти за сместување	93	61	65.59	32	34.41	Uncategorized accommodation establishments

T-29.1: Капацитети за сместување според видот на угостителскиот објект

T-29.1: Accommodation establishments by type of establishment

Вид на угостителски објект за сместување	Вкупно Total	Единици за исхрана и точење пијалаци Food and beverage facilities							
		ресторан restaurant	%	бифе buffet	%	кафеана coffeehouse	%	кафе-бар, снек-бар, аперитив- бар и сл. coffee bar, snack bar, aperitif bar, etc.	%
1	2	3	4	5	6	7	8	9	10
ВКУПНО	574	334	100.00	91	100.00	16	100.00	50	100.00
Hoteli - вкупно	230	210	62.87	68	74.73	5	31.25	45	90.00
Hoteli *****	20	31	9.28	10	10.99	1	6.25	2	4.00
Hoteli ****	61	64	19.16	21	23.08	1	6.25	21	42.00
Hoteli ***	67	55	16.47	17	18.68	2	12.50	12	24.00
Hoteli **	48	42	12.57	11	12.09	-	-	7	14.00
Hoteli *	34	18	5.39	9	9.89	1	6.25	3	6.00
Пансиони	3	2	0.60	-	-	-	-	-	-
Мотели	19	18	5.39	3	3.30	5	31.25	-	-
Туристички апартмани	1	-	-	-	-	-	-	-	-
Ноќевалишта	24	6	1.80	2	2.20	1	6.25	-	-
Бањски лекувалишта	6	5	1.50	2	2.20	1	6.25	-	-
Планинарски или ловен дом или куќа	3	1	0.30	1	1.10	-	-	-	-
Работнички одморалишта	44	9	2.69	1	1.10	-	-	-	-
Детски одморалишта	16	14	4.19	-	-	-	-	-	-
Кампови	13	6	1.80	-	-	-	-	-	-
Куќи, станови за одмор и соби за издавање - вкупно	118	12	3.59	3	3.30	3	18.75	2	4.00
Привремени сместувачки капацитети	3	2	0.60	1	1.10	-	-	-	-
Коли за спиење	1	-	-	-	-	-	-	-	-
Некатегоризирани објекти за сместување	93	49	14.67	10	10.99	1	6.25	3	6.00

и единиците за исхрана и точење на пијалаци
and food and beverage facilities

Единици за исхрана и точење пијалаци Food and beverage facilities										Type of accommodation establishment
ноќен бар, денсинг-бар, кабаре и сл. night club, dance bar, cabaret, etc.	%	диско клуб disco club	%	пивница beer house	%	пицерија pizza shop	%	друго other	%	
11	12	13	14	15	16	17	18	19	20	21
7	100.00	3	100.00	3	100.00	3	100.00	18	100.00	TOTAL
4	57.14	3	100.00	2	66.67	3	100.00	12	66.67	Hotels - total
1	14.29	-	-	-	-	-	-	2	11.11	Hotels*****
1	14.29	1	33.33	1	33.33	-	-	5	27.78	Hotels****
2	28.57	-	-	-	-	1	33.33	4	22.22	Hotels***
-	-	1	33.33	1	33.33	1	33.33	-	-	Hotels**
-	-	1	33.33	-	-	1	33.33	1	5.56	Hotels*
1	14.29	-	-	-	-	-	-	-	-	Boarding houses
-	-	-	-	-	-	-	-	1	5.56	Motels
-	-	-	-	-	-	-	-	-	-	Tourist apartments
-	-	-	-	-	-	-	-	-	-	Overnight lodging houses
1	14.29	-	-	-	-	-	-	-	-	Spas
-	-	-	-	-	-	-	-	-	-	Mountain or hunting lodges and houses
-	-	-	-	-	-	-	-	-	-	Workers' vacation facilities
-	-	-	-	-	-	-	-	2	11.11	Children and youth vacation facilities
-	-	-	-	1	33.33	-	-	1	5.56	Camps
1	14.29	-	-	-	-	-	-	-	-	Houses, vacation apartments and rooms for rent - total
-	-	-	-	-	-	-	-	1	5.56	Temporary lodging facilities
-	-	-	-	-	-	-	-	-	-	Sleeping cars
-	-	-	-	-	-	-	-	1	5.56	Uncategorized accommodation establishments

T-30: Капацитети за сместување според видот на угостителскиот објект и видот на енергентите што ги користат
T-30: Accommodation establishments by type of establishment and energy source

Вид на угостителски објект за сместување	Вкупно Total	Вид на енергенти Type of energy source								Type of accommodation establishment
		Дрво (огревно дрво, пелети, брикети, отпадно дрво и сл.) Wood (firewood, pellets, briquettes, wood residue, etc.)				Соларна енергија (топлинска и/или соларна електрична) Solar energy (thermal and/or solar electricity)				
		има yes	%	нема no	%	има yes	%	нема no	%	
1	2	3	4	5	6	7	8	9	10	11
ВКУПНО	574	218	37.98	356	62.02	201	35.02	373	64.98	TOTAL
Hotели - вкупно	230	94	40.87	136	59.13	111	48.26	119	51.74	Hotels - total
Hotели *****	20	8	40.00	12	60.00	15	75.00	5	25.00	Hotels*****
Hotели ****	61	28	45.90	33	54.10	35	57.38	26	42.62	Hotels****
Hotели ***	67	27	40.30	40	59.70	34	50.75	33	49.25	Hotels***
Hotели **	48	21	43.75	27	56.25	21	43.75	27	56.25	Hotels**
Hotели *	34	10	29.41	24	70.59	6	17.65	28	82.35	Hotels*
Пансиони	3	1	33.33	2	66.67	-	-	3	100.00	Boarding houses
Мотели	19	11	57.89	8	42.11	7	36.84	12	63.16	Motels
Туристички апартмани	1	1	100.00	-	-	-	-	1	100.00	Tourist apartments
Ноќевалишта	24	10	41.67	14	58.33	6	25.00	18	75.00	Overnight lodging houses
Бањски лекувалишта	6	1	16.67	5	83.33	1	16.67	5	83.33	Spas
Планинарски или ловен дом или куќа	3	3	100.00	-	-	-	-	3	100.00	Mountain or hunting lodges and houses
Работнички одморалишта	44	4	9.09	40	90.91	1	2.27	43	97.73	Workers' vacation facilities
Детски одморалишта	16	-	-	16	100.00	1	6.25	15	93.75	Children and youth vacation facilities
Кампови	13	1	7.69	12	92.31	-	-	13	100.00	Camps
Куќи, станови за одмор и соби за издавање - вкупно	118	60	50.85	58	49.15	49	41.53	69	58.47	Houses, vacation apartments and rooms for rent - total
Привремени сместувачки капацитети	3	-	-	3	100.00	-	-	3	100.00	Temporary lodging facilities
Коли за спиење	1	-	-	1	100.00	-	-	1	100.00	Sleeping cars
Некатегоризирани објекти за сместување	93	32	34.41	61	65.59	25	26.88	68	73.12	Uncategorized accommodation establishments

T-31: Капацитети за сместување, по регион
T-31: Accommodation establishments by regions

Региони	Угостителски објекти Accommodation establishments		Број на соби Number of rooms		Број на легла Number of beds		Површина на објектите Surface area		Број на вработени Number of employees		Regions
	број number	%	број number	%	број number	%	m ²	%	вкупно total	%	
1	2	3	4	5	6	7	8	9	10	11	12
ВКУПНО	574	100.00	17 235	100.00	46 289	100.00	908 345	100.00	6 981	100.00	TOTAL
Вардарски регион	24	4.18	558	3.24	1 413	3.05	23 173	2.55	285	4.08	Vardar Region
Источен регион	40	6.97	648	3.76	1 590	3.43	30 638	3.37	346	4.96	East Region
Југозападен регион	134	23.34	6 407	37.17	17 575	37.97	443 237	48.80	1 936	27.73	Southwest Region
Југоисточен регион	80	13.94	1 926	11.17	4 639	10.02	76 723	8.45	1 431	20.50	Southeast Region
Пелагониски регион	101	17.60	2 355	13.66	6 813	14.72	107 461	11.83	660	9.45	Pelagonia Region
Полошки регион	52	9.06	1 092	6.34	3 170	6.85	47 394	5.22	293	4.20	Polog Region
Североисточен регион	18	3.14	293	1.70	698	1.51	7 698	0.85	179	2.56	Northeast Region
Скопски регион	125	21.78	3 956	22.95	10 391	22.45	172 021	18.94	1 851	26.51	Skopje Region

T-32: Капацитети за сместување, по општини
T-32: Accommodation establishments by municipalities

Општина	Угостителски објекти Accommodation establishments		Број на соби Number of rooms		Број на легла Number of beds		Површина на објектите Surface area		Број на вработени Number of employees		Municipalities
	број number	%	број number	%	број number	%	m ²	%	вкупно total	%	
1	2	3	4	5	6	7	8	9	10	11	12
ВКУПНО	574	100.00	17 235	100.00	46 289	100.00	908 345	100.00	6 981	100.00	TOTAL
Скопје	120	20.91	3 586	20.81	9 615	20.77	145 881	16.06	1 693	24.25	Skopje
Аеродром	3	0.52	104	0.60	203	0.44	4 545	0.50	114	1.63	Aerodrom
Бутел	2	0.35	81	0.47	176	0.38	4 560	0.50	40	0.57	Butel
Гази Баба	2	0.35	224	1.30	440	0.95	20 800	2.29	112	1.60	Gazi Baba
Карпош	23	4.01	857	4.97	3 690	7.97	34 273	3.77	429	6.15	Karposh
Кисела Вода	7	1.22	332	1.93	1 160	2.51	15 440	1.70	90	1.29	Kisela Voda
Сарај	1	0.17	6	0.03	15	0.03	260	0.03	7	0.10	Saraj
Центар	69	12.02	1 718	9.97	3 426	7.40	58 683	6.46	788	11.29	Centar
Чаир	13	2.26	264	1.53	505	1.09	7 320	0.81	113	1.62	Chair
Берово	11	1.92	124	0.72	331	0.72	4 039	0.44	77	1.10	Berovo
Битола	45	7.84	689	4.00	1 573	3.40	36 542	4.02	362	5.19	Bitola
Богданци	1	0.17	7	0.04	14	0.03	190	0.02	2	0.03	Bogdanci
Боговиње	1	0.17	8	0.05	10	0.02	110	0.01	4	0.06	Bogovinje
Валандово	1	0.17	10	0.06	20	0.04	600	0.07	2	0.03	Valandovo
Василево	2	0.35	29	0.17	58	0.13	360	0.04	7	0.10	Vasilevo
Вевчани	2	0.35	11	0.06	24	0.05	390	0.04	11	0.16	Vevchani
Велес	7	1.22	210	1.22	544	1.18	10 200	1.12	155	2.22	Veles
Виница	4	0.70	87	0.50	180	0.39	6 100	0.67	50	0.72	Vinica
Гевгелија	11	1.92	554	3.21	1 114	2.41	19 587	2.16	1 038	14.87	Gevgelija
Гостивар	4	0.70	65	0.38	152	0.33	3 415	0.38	44	0.63	Gostivar
Дебар	4	0.70	173	1.00	562	1.21	4 800	0.53	105	1.50	Debar
Делчево	4	0.70	59	0.34	161	0.35	1 205	0.13	28	0.40	Delchevo
Демир Капија	1	0.17	33	0.19	69	0.15	290	0.03	18	0.26	Demir Kapija
Демир Хисар	1	0.17	13	0.08	28	0.06	200	0.02	3	0.04	Demir Hisar
Дојран	46	8.01	725	4.21	2 079	4.49	30 672	3.38	145	2.08	Dojran
Илинден	2	0.35	153	0.89	343	0.74	14 400	1.59	33	0.47	Ilinden
Кавадарци	5	0.87	146	0.85	416	0.90	4 925	0.54	31	0.44	Kavadarci
Карбинци	1	0.17	20	0.12	51	0.11	750	0.08	2	0.03	Karbinci
Кичево	5	0.87	131	0.76	269	0.58	4 516	0.50	61	0.87	Kichevo
Кочани	7	1.22	148	0.86	432	0.93	6 271	0.69	51	0.73	Kochani
Кратово	1	0.17	30	0.17	65	0.14	400	0.04	35	0.50	Kratovo
Крива Паланка	2	0.35	32	0.19	89	0.19	520	0.06	3	0.04	Kriva Palanka
Крушево	16	2.79	227	1.32	727	1.57	17 360	1.91	60	0.86	Krushevo
Куманово	12	2.09	183	1.06	437	0.94	5 588	0.62	87	1.25	Kumanovo
Лозово	1	0.17	3	0.02	6	0.01	28	0.00	4	0.06	Lozovo

T-32: Капацитети за сместување, по општини
T-32: Accommodation establishments by municipalities

Општина	Угостителски објекти Accommodation establishments		Број на соби Number of rooms		Број на легла Number of beds		Површина на објектите Surface area		Број на вработени Number of employees		Municipalities
	број number	%	број number	%	број number	%	m ²	%	вкупно total	%	
1	2	3	4	5	6	7	8	9	10	11	12
Маврово и Ростуша	26	4.53	580	3.37	2 012	4.35	23 339	2.57	102	1.46	Mavrovo and Rostusha
Македонска Каменица	3	0.52	19	0.11	41	0.09	600	0.07	7	0.10	Makedonska Kamenica
Македонски Брод	4	0.70	28	0.16	64	0.14	586	0.06	17	0.24	Makedonski Brod
Неготино	4	0.70	89	0.52	195	0.42	5 220	0.57	41	0.59	Negotino
Новаци	1	0.17	3	0.02	11	0.02	60	0.01	1	0.01	Novaci
Ново Село	1	0.17	10	0.06	30	0.06	520	0.06	7	0.10	Novo Selo
Охрид	94	16.38	4 239	24.60	11 177	24.15	310 516	34.18	1 271	18.21	Ohrid
Петровец	2	0.35	153	0.89	305	0.66	7 900	0.87	105	1.50	Petrovec
Пехчево	1	0.17	40	0.23	80	0.17	1 600	0.18	11	0.16	Pehchevo
Прилеп	9	1.57	121	0.70	278	0.60	3 705	0.41	107	1.53	Prilep
Пробиштип	4	0.70	50	0.29	117	0.25	3 170	0.35	35	0.50	Probishtip
Радовиш	2	0.35	42	0.24	95	0.21	600	0.07	17	0.24	Radovish
Ранковце	2	0.35	13	0.08	32	0.07	290	0.03	32	0.46	Rankovce
Ресен	29	5.05	1 302	7.55	4 196	9.06	49 594	5.46	127	1.82	Resen
Росоман	1	0.17	15	0.09	30	0.06	300	0.03	6	0.09	Rosoman
Свети Николе	3	0.52	45	0.26	88	0.19	1 450	0.16	25	0.36	Sveti Nikole
Старо Нагоричане	1	0.17	35	0.20	75	0.16	900	0.10	22	0.32	Staro Nagorichane
Струга	25	4.36	1 825	10.59	5 479	11.84	122 429	13.48	471	6.75	Struga
Струмица	16	2.79	549	3.19	1 229	2.66	24 194	2.66	213	3.05	Strumica
Студеничани	1	0.17	64	0.37	128	0.28	3 840	0.42	20	0.29	Studenichani
Теарце	1	0.17	7	0.04	10	0.02	150	0.02	8	0.11	Tearce
Тетово	20	3.48	432	2.51	986	2.13	20 380	2.24	135	1.93	Tetovo
Чашка	2	0.35	17	0.10	65	0.14	760	0.08	5	0.07	Chashka
Штип	5	0.87	101	0.59	197	0.43	6 903	0.76	85	1.22	Shtip

Лектор на македонски јазик: м-р Кирил Ангелов

Macedonian language editor: M.Sc Kiril Angelov

Лектор на англиски јазик: Милан Василев

English language editor: Milan Vasilev

Статистички преглед: Транспорт, туризам и други услуги - ISSN 1857-5196

Попис на капацитетите во угостителството во Република Македонија, 2016 - ISBN 978-608-227-284-9

Statistical review: Transport, tourism and other services - ISSN 1857-5196

Census of Catering Capacities in the Republic of Macedonia 2016 - ISBN 978-608-227-284-9

Излегува еднаш на пет години

Published every five years

Страници/Pages: 65