



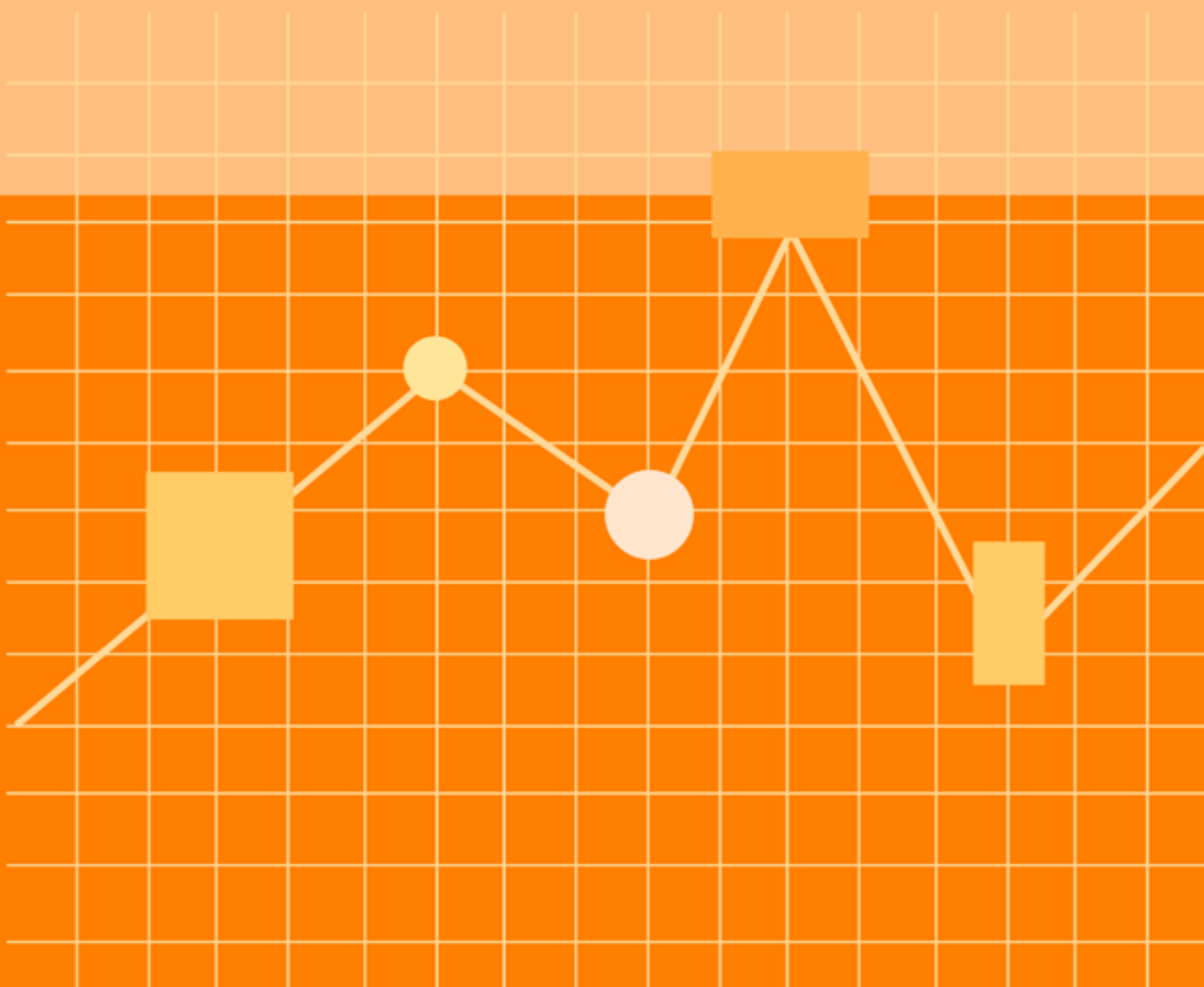
РЕПУБЛИКА МАКЕДОНИЈА
ДРЖАВЕН ЗАВОД ЗА СТАТИСТИКА
REPUBLIC OF MACEDONIA
STATE STATISTICAL OFFICE



STATISTICS2013.ORG
МЕЃУНАРОДНА ГОДИНА НА
СТАТИСТИКАТА
ОРГАНИЗАЦИЈА-УЧЕСНИК


ТУРИЗАМ ВО РЕПУБЛИКА МАКЕДОНИЈА, 2008-2012

TOURISM IN THE REPUBLIC OF MACEDONIA, 2008-2012



СТАТИСТИЧКИ ПРЕГЛЕД: *Транспорт, туризам и други услуги*
STATISTICAL REVIEW: *Transport, tourism and other services*

8.4.13.01
746



РЕПУБЛИКА МАКЕДОНИЈА
ДРЖАВЕН ЗАВОД ЗА СТАТИСТИКА

REPUBLIC OF MACEDONIA
STATE STATISTICAL OFFICE

ТУРИЗАМ ВО РЕПУБЛИКА МАКЕДОНИЈА, 2008-2012

TOURISM IN THE REPUBLIC OF MACEDONIA, 2008-2012

СТАТИСТИЧКИ ПРЕГЛЕД: *Транспорт, туризам и други услуги*

STATISTICAL REVIEW: *Transport, tourism and other services*

8.4.13.01

746

Издавач:
ДРЖАВЕН ЗАВОД ЗА СТАТИСТИКА НА РЕПУБЛИКА МАКЕДОНИЈА,
ул. "Даме Груев" бр.4, Скопје

Publisher:
STATE STATISTICAL OFFICE OF THE REPUBLIC OF MACEDONIA,
"Dame Gruev"- 4, Skopje

Телефон/Phone +389/02/3295-600
Факс/Fax +389/02/3111-336

WEB-страница/WEB site: <http://www.stat.gov.mk>

Одговара
д-р Благица Новковска, директор

Person responsible:
Blagica Novkovska Ph.D, Director

**BE MOЛИМЕ ПРИ КОРИСТЕЊЕТО НА ОВАА ПУБЛИКАЦИЈА, НАВЕДЕТЕ ГО ИЗВОРОТ
WHEN USING DATA CONTAINED HERE, PLEASE CITE THE SOURCE**

CIP - Каталогизација во публикација
Национална и универзитетска библиотека "Св. Климент Охридски", Скопје

31:338.48(497.7)"2008/12"
338.48(497.7)"2008/12"(083.41)

ТУРИЗАМ во Република Македонија, 2008-2012 = Tourism in the Republic of Macedonia, 2008-2012` . - Скопје : Државен завод за статистика на Република Македонија = Skopje : State statistical office of the Republic of Macedonia, 2013. - 50 стр. : табели ; 29 см.
- (Статистички преглед / Државен завод за статистика на Република Македонија. Транспорт, туризам и други услуги = Statistical review / State statistical office of the Republic of Macedonia, ISSN 0580-454X. Transport, tourism and other services, ISSN 1857-5196 ; 8.4.13.01 (746))

Текст напоредно на мак. и англ. јазик

ISBN 978-608-227-106-4

а) Туризам - Македонија - 2008-2012 - Статистики
COBISS.MK-ID 97076426

ПРЕДГОВОР

Почитувани корисници,

„Туризам во Република Македонија, 2008-2012“ е публикација што редовно годишно се подготвува во Државниот завод за статистика. Во публикацијата се презентирани податоците од редовното месечно истражување ТУ.11 со кое се прибираат податоци за бројот на туристите и бројот на ноќевањата од сите деловни субјекти кои даваат услуги за сместување од областа на угостителството и другите дејности. Тоа значи дека во бројот на туристите и ноќевањата се вклучени и податоците од приватните капацитети за сместување преку податоците од туристичките бироа, како и од другите единици за сместување.

Во 2008 година за првпат се вовеле статистичко следење на објектите за сместување според бројот на ѕвездички. Категоризацијата на објектите со ѕвездички не може да се поврзе по автоматизам со категоризацијата со која претходно се следеа објектите и поради тоа има прекин во годишните серии на податоци.

Во публикацијата се дадени податоци за бројот на туристите и ноќевањата по години и по месеци, по видови места и по видови и категории на деловни единици, по земја на припадност на туристите, по региони, како и податоци за капацитетите за сместување. Исто така, дадени се и споредбени податоци со 2008 како базна година.

Се надеваме дека со обемот на податоците во публикацијата и со начинот на нивната презентација на корисниците ќе им овозможиме на полесен начин да ги анализираат состојбите и движењата во областа на туризмот во земјата.

Сите ваши сугестии и забелешки ќе ги прифатиме со задоволство.

**Помошник-раководител на сектор
Мирјана Бошњак**

PREFACE

Dear users,

The publication "Tourism in the Republic of Macedonia 2008-2012" is a regular edition, which is prepared by the State Statistical Office of the Republic of Macedonia. The data presented in this publication are from the regular monthly survey TU-11, which is used for gathering data on the number of tourists and nights spent from all business entities that offer accommodation services in catering trade and other activities. That means that the number of tourists and nights spent also includes data from the private accommodation facilities according to the information received from the tourist bureaus, as well as data from other accommodation establishments.

The statistical survey of accommodation facilities according to star ratings was introduced for the first time in 2008. A direct link between the categorization with stars and the previous categorization cannot be established, and this is the reason for the interruption in the annual data series.

This publication contains data on the number of tourists and nights spent by years, by months, by types of resorts and types of accommodation establishments, by tourists' country of origin, by regions, as well as data on the accommodation capacities. Some comparative data with 2008 as a base year are given as well.

We hope that the scope of data in this publication and the manner of their presentation shall provide users with an easier way to analyze the situation and trends in tourism in the country.

We look forward to receiving your suggestions and comments.

**Assistant Head of Sector
Mirjana Boshnjak**

СОДРЖИНА

ПРЕДГОВОР	3
МЕТОДОЛОШКИ ОБЈАСНУВАЊА	6

ПРЕГЛЕД ЗА РЕПУБЛИКА МАКЕДОНИЈА

Поважни индикатори, 2012 година	10
Г-01: Доаѓања и ноќевања на туристи, 1958-2012	10
Т-01: Доаѓања и ноќевања на туристи, 1958-2012	11
Т-02: Доаѓања на туристи, по месеци	12
Т-03: Ноќевања на туристи, по месеци	14
Т-04: Доаѓања и ноќевања на туристи, по видови места	16
Т-05: Доаѓања и ноќевања на туристи, по видови места - индекси	17
Г-02: Доаѓања на странски туристи по видови места, 2012	18
Г-03: Доаѓања на туристи по видови места	18
Т-06: Доаѓања на туристи, по видови деловни единици	19
Т-06.01: Доаѓања на туристи, по видови деловни единици	20
Т-06.02: Доаѓања на туристи, по видови деловни единици	21
Г-04: Доаѓања на странски туристи во хотели	22
Г-05: Ноќевања на туристи во хотели	22
Т-07: Ноќевања на туристи, по видови деловни единици	23
Т-07.01: Ноќевања на туристи, по видови деловни единици	24
Т-07.02: Ноќевања на туристи, по видови деловни единици	25
Т-08: Доаѓања на туристи, по видови деловни единици - индекси	26
Т-08.01: Доаѓања на туристи, по видови деловни единици - индекси	27
Т-08.02: Доаѓања на туристи, по видови деловни единици - индекси	28
Т-09: Ноќевања на туристи, по видови деловни единици - индекси	29
Т-09.01: Ноќевања на туристи, по видови деловни единици - индекси	30
Т-09.02: Ноќевања на туристи, по видови деловни единици - индекси	31
Т-10: Доаѓања на туристи, според земјата на припадност	32
Г-06: Доаѓања на туристи според земјата на припадност, вкупно 2008-2012	33
Т-11: Ноќевања на туристи, според земјата на припадност	34
Т-12: Доаѓања на туристи, според земјата на припадност - индекси.....	36
Т-13: Ноќевања на туристи, според земјата на припадност - индекси	38
Т-14: Капацитети за сместување според видовите деловни единици	40
Т-14.01: Капацитети за сместување според видовите деловни единици	41

ПРЕГЛЕД ПО РЕГИОНИ

Т-15: Доаѓања на туристи, по статистички региони.....	44
Т-16: Ноќевања на туристи, по статистички региони	45
М1: Број на туристи и ноќевања 2012	46
Т-17: Доаѓања на туристи, по статистички региони - индекси	47
Т-18: Ноќевања на туристи, по статистички региони - индекси.....	48
Т-19: Капацитети за сместување според статистички региони	49

CONTENTS

PREFACE	3
METHODOLOGICAL EXPLANATIONS	7

AN OVERVIEW OF THE REPUBLIC OF MACEDONIA

Important indicators, 2012	10
G-01: Tourist arrivals and nights spent, 1958-2012	10
T-01: Tourist arrivals and nights spent, 1958-2012	11
T-02: Tourist arrivals, by months	12
T-03: Tourist nights spent, by months	14
T-04: Tourist arrivals and nights spent, by types of resorts	16
T-05: Tourist arrivals and nights spent, by types of resorts - indices	17
G-02: Arrivals of foreign tourists by types of resorts, 2012	18
G-03: Tourist arrivals by types of resorts	18
T-06: Tourist arrivals, by types of accommodation facilities	19
T-06.01: Tourist arrivals, by types of accommodation facilities	20
T-06.02: Tourist arrivals, by types of accommodation facilities	21
G-04: Arrivals of foreign tourists in hotels	22
G-05: Tourist nights spent in hotels	22
T-07: Tourist nights spent, by types of accommodation facilities	23
T-07.01: Tourist nights spent, by types of accommodation facilities	24
T-07.02: Tourist nights spent, by types of accommodation facilities	25
T-08: Tourist arrivals, by country of origin	26
T-08.01: Tourist arrivals, by types of accommodation facilities - indices	27
T-08.02: Tourist arrivals, by types of accommodation facilities - indices	28
T-09: Tourist nights spent, by country of origin	29
T-09.01: Tourist nights spent, by types of accommodation facilities - indices	30
T-09.02: Tourist nights spent, by types of accommodation facilities - indices	31
T-10: Tourist arrivals, by country of origin	32
G-06: Tourist arrivals by country of origin, total 2008-2012	33
T-11: Tourist nights spent, by country of origin	34
T-12: Tourist arrivals, by country of origin - indices	36
T-13: Tourist nights spent, by country of origin - indices	38
T-14: Accommodation capacity, by types of accommodation facilities	40
T-14.01: Accommodation capacity, by types of accommodation facilities	41

REVIEW BY REGIONS

T-15: Tourist arrivals, by statistical regions	44
T-16: Tourist nights spent, by statistical regions	45
M1: Number of tourist and nights spent, 1958-2012	46
T-17: Tourist arrivals, by statistical regions - indices	47
T-18: Tourist nights spent, by statistical regions - indices	48
T-19: Accommodation capacity, by statistical regions	49

МЕТОДОЛОШКИ ОБЈАСНУВАЊА

Извори на податоци

Податоците за туристите и ноќевањата се добиени врз основа на редовните месечни извештаи на угостителските и другите деловни субјекти кои на туристите им даваат услуги за сместување, односно посредуваат во обезбедувањето на тие услуги. Извор на податоците се книгите за гости кои, според законските прописи, овие деловни субјекти задолжително треба да ги водат.

Опфат

Со месечниот извештај се опфатени сите видови угостителски и други деловни субјекти кои даваат услуги за сместување, односно посредуваат во обезбедувањето на тие услуги. На овој начин се обезбедува целосен опфат на туристите и ноќевањата, со исклучок на извесен број туристи кои се сместени во приватни соби, станови, викендички и слично, кои не се опфатени бидејќи не се пријавени.

Податоците за сместувачките капацитети се дадени според состојбата на 31 август.

Дефиниции

Турист е секое лице кое привремено престојува во некое место надвор од местото на своето постојано живеење и преноќева барем една ноќ во угостителски или друг објект за сместување.

Причините за престојот можат да бидат различни, како на пример: одмор, рекреација, лекување, спортување, студирање, деловни и други причини, за период од најмногу една година. Оваа дефиниција, во основа, одговара на меѓународната препорака за статистиката на туризмот, донесена во Рим во 1963 година и во Женева во 1967 година, како и со подоцнежните препораки на Светската туристичка организација. Со овие препораки се дефинира поимот привремен посетител, турист и излетник.

Привремен посетител е секое лице кое посетува земја која не е земја на неговото постојано живеење, од кои било причини, освен за да врши дејност за која му плаќа земјата што ја посетува. Турист е привремен посетител кој во земјата што ја посетува престојува најмалку 24 часа, а чии мотиви за посета можат да бидат: одмор, рекреација, лекување, спортување, студирање, деловни и други причини. Излетник е привремен посетител кој во земјата што ја посетува престојува помалку од 24 часа. Излетниците не се опфатени во оваа публикација.

Бидејќи туристот се регистрира во местото или објектот во кој привремено престојува, во случај на промена на местото или објектот во самото место на престојот доаѓа до негово дуплирање. Поради тоа, во статистиката се регистрира бројот на доаѓањата на туристите, а не бројот на туристите.

Домашен турист е лице со постојано место на живеење во Република Македонија кое привремено престојува во друго место надвор од местото на своето постојано живеење и преноќева најмалку една ноќ во угостителски или друг објект за сместување на туристи.

Странски турист е лице со постојано место на живеење надвор од Република Македонија кое привремено престојува во Република Македонија и преноќува најмалку една ноќ во угостителски или друг објект за сместување на туристи.

По распаѓањето на СФРЈ, туристите од поранешните југословенски републики беа групирани како посебна категорија странски туристи. Во 1995 година, туристите од државите што настанаа од поранешна СФРЈ се влезени во вкупниот број на странски туристи. Сите податоци за претходните години во оваа публикација се преработени на овој начин.

Туристичко место е место кое ги исполнува следните основни услови:

1. Атрактивност (природни убавини, лековити извори, културно-историски споменици, културно-забавно-спортски настани и слично);
2. Комуникативност (можност за пристап, сообраќајни врски и слично);
3. Рецептност (да располага со објекти за сместување и помошни објекти за давање разни услуги, како на пример: трговски, занаетчиски, ПТТ и слично, паркови, базени, шеталишта и слично).

Бидејќи не постојат општи прописи за условите кои местата треба да ги исполнуваат за да бидат прогласени за туристички, за да се направи категоризација, статистиката, според критериумот „атрактивност“ и врз база на своите дефиниции, ги распределува во следните видови места:

1. Скопје, како место кое ги привлекува посетителите како административно-политички центар, историски, етнички, културен, стопански и со слични особености;
2. Бањски места кои располагаат со извори на лековита вода;
3. Планински места кои, по правило, се места што се наоѓаат над 500 метри надморска височина или, пак, лежат во територијалниот дел на планината;
4. Други туристички места се места што поседуваат атрактивни фактори (на пример: климатски, културно-историски, сообраќајни и сл.), како и места покрај реките и природните и вештачките езера. Во статистичката пракса, во Република Македонија тоа се местата кои се распоредени по бреговите на природните и вештачките езера (Охридското, Преспанското, Дојранското, Мавровското и слично);
5. Други места се места кои не можат да се распределат во претходните групи, а располагаат со угостителски објекти за сместување.

METHODOLOGICAL EXPLANATIONS

Data sources

Data on tourists and nights spent are gathered based on the regular monthly reports of the board and lodging establishments. Sources for data gathering are the guest books, which these organizations are obligated to maintain according to law.

Scope

All types of catering and other organizations, which give board and lodging services, i.e. organizations that mediate in providing those services, are comprised in the monthly report. In this way, complete coverage of tourists and nights spent is provided, except for a certain number of tourists who find accommodation in private rooms, apartments, cottages, etc. which are not included because they are not reported.

Data on accommodation capacities are given according to the situation on 31 August.

Definitions

A tourist is considered to be any person who temporarily spends at least one night in some form of lodging, not located in his own permanent place of residence.

The reasons for staying can be different, for example: vacation, recreation, medical treatment, sport, attending studies, business and other reasons, for a period that doesn't exceed one year. This definition corresponds to the International Recommendations on Tourism Statistics, Rome 1963 and Geneva 1967, as well as to the later recommendations of the World Tourism Organization. With these recommendations, the terms temporary visitor, tourist and excursionist are defined.

A temporary visitor is considered to be any person who visits a country, which is not his permanent country of residence, for any reason, apart from doing business for which he gets remunerated from the country he is visiting. A tourist is considered to be a temporary visitor who visits the country for at least 24 hours, and whose motives for visiting can be: vacation, recreation, medical treatment, sport, attending studies, business and other reasons. Excursionist is considered to be a visitor who stays in another country less than 24 hours. The excursionists are not included in this publication.

Considering that the tourist is registered in the place or the facility of temporary accommodation, in the event of a change of accommodation, he gets registered again. Therefore, tourism statistics record the number of tourist arrivals, and not the number of tourists.

A domestic tourist is a person with permanent residence in the Republic of Macedonia who is temporarily present in another place not located in his permanent place of residence, and spends at least one night in some kind of lodging.

A foreign tourist is considered to be anyone permanently resident outside the Republic of Macedonia who is temporarily present in the Republic of Macedonia and spends at least one night in some form of lodging.

After the disintegration of former Yugoslavia, tourists from the other Yugoslav republics were grouped as a separate category of foreign tourists. In 1995, tourists from the countries that were created from former Yugoslavia were included in the total number of foreign tourists. All data for the previous years in this publication have been processed according to this method.


A tourist resort is considered to be a resort, which meets the following conditions:

1. Attractiveness (natural beauties, mineral springs, cultural and historical monuments, cultural, entertainment and sports events, etc.);
2. Communications (possibility of access, transport facilities, etc.);
3. Receptiveness (has accommodation and auxiliary facilities for providing services, for example: crafts and trade services, post (PTT) offices, parks, pools, promenades, etc.).


As there are no general regulations on the conditions which the resorts must meet in order to be declared as a tourist resort, and in order to prepare a categorization, the statistics classifies the resorts according to the criterion of "attractiveness" and based upon its definitions, as follows:

1. Skopje, as a resort that attracts visitors as an administrative, political, historical, ethnic, cultural and economic center;
2. Spa resorts, which possess mineral water springs;
3. Mountain resorts - settlements, as resorts at an altitude of over 500 m, or resorts - settlements situated on the territorial area of the mountain;
4. Other tourist resorts are resorts that possess other tourist attractions (for example: climatic, cultural and historical, transport, etc.), such as resorts beside rivers and lakes. In the statistical practice in the Republic of Macedonia, these are resorts situated on the shores of the natural and artificial lakes (Ohrid, Prespa, Dojran, Mavrovo Lake and others);
5. Other resorts that cannot be classified in the previous four groups, but which have accommodation facilities.

СИМБОЛИ И КРАТЕНКИ

-	нема појава
...	не се располага со податок
∅	просек
0	податокот е помал од 0.5 од дадената единица мерка
0.0	податокот е помал од 0.05 од дадената единица мерка
1)	ознака за фуснота под табелата
()	непотполн, односно проценет податок
*	коригиран податок
:	заштитен (индивидуален) податок
...*	индексот е над 1000
	опфатено со податокот во правец на стрелката
(CV>=25)	непрецизна процена, различна од нула

SYMBOLS AND ABBREVIATIONS

-	no entry
...	data not available
∅	average
0	value is less than 0.5 of the unit of measure being used
0.0	value is less than 0.05 of the unit of measure being used
1)	footnote beneath table
()	incomplete or estimated data
*	corrected data
:	confidential (individual) data
...*	index is above 1000
	covered by data in direction of the sign
(CV>=25)	inaccurate estimate, other than zero

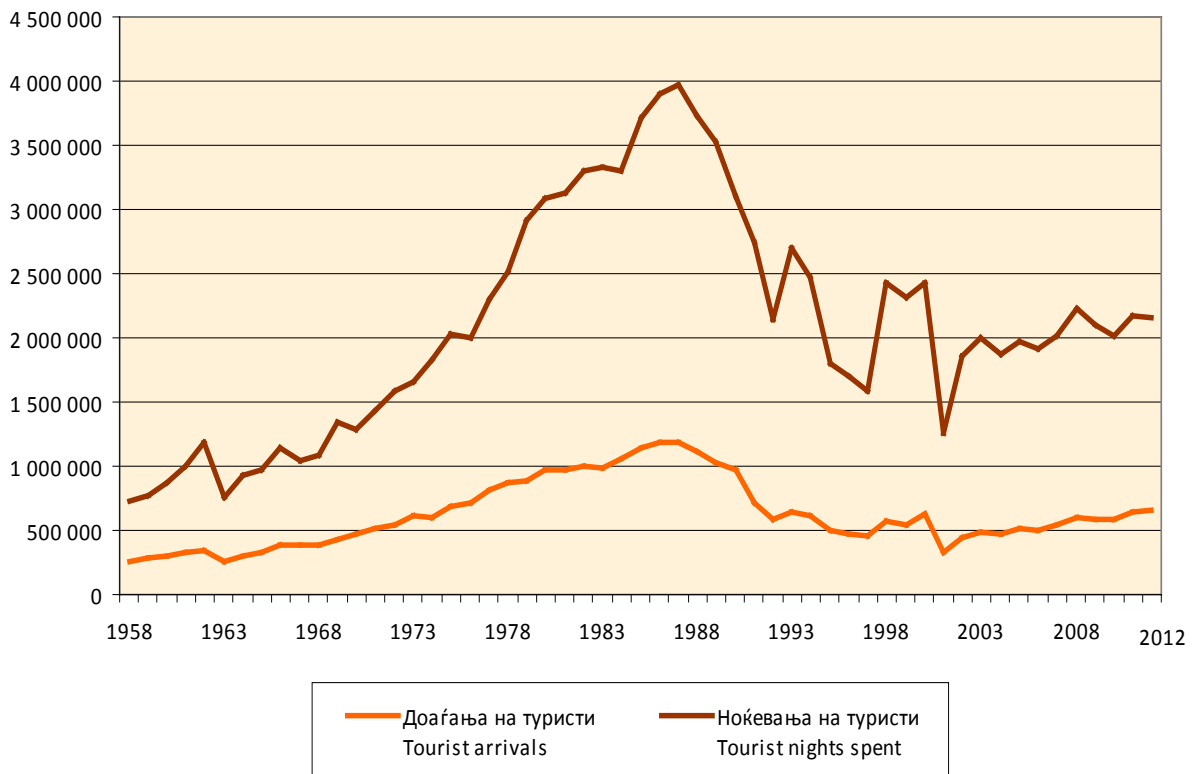
ПРЕГЛЕД ЗА РЕПУБЛИКА МАКЕДОНИЈА
AN OVERVIEW OF THE REPUBLIC OF MACEDONIA

Поважни индикатори, 2012 година

Important indicators, 2012

Просечен број на ноќевања-вкупно	3.24	Average number of nights spent - total
Просечен број на ноќевања-домашни туристи	4.29	Average number of nights spent - domestic tourists
Просечен број на ноќевања-странски туристи	2.31	Average number of nights spent - foreign tourists
Најголем број на домашни туристи има во месец јули	74 042	The largest number of domestic tourists was in July
Најголем број на странски туристи има во месец јули	42 871	The largest number of foreign tourists was in July
Учество на домашните туристи во вкупниот број на доаѓања на туристи, во %	47.1	Participation of domestic tourists in the total number of arrivals of tourists, in %
Учество на странските туристи во вкупниот број на доаѓања на туристи, во %	52.9	Participation of foreign tourists in the total number of arrivals of tourists, in %
Учество на домашните туристи во вкупниот број на ноќевања на туристи, во %	62.3	Participation of domestic tourists in the total number of nights spent by tourists, in %
Учество на странските туристи во вкупниот број на ноќевања на туристи, во %	37.7	Participation of foreign tourists in the total number of nights spent by tourists, in %
Учество на странските туристи во хотели во вкупниот број на доаѓања на странски туристи, во %	89.5	Participation of foreign tourists in hotels in the total number of arrivals of foreign tourists, in %
Учество на ноќевањата на странските туристи во хотели во вкупниот број на ноќевања на странски туристи, во %	87.3	Participation of nights spent by foreign tourists in hotels in the total number of nights spent by foreign tourists, in %
Најголемо учество на странските туристи во вкупниот број на странски туристи има од Турција , во %	14.4	The largest participation of foreign tourists in the total number of foreign tourists was from Turkey , in %
Најголемо учество на ноќевањата на странските туристи во вкупниот број на ноќевања на странските туристи има од Холандија , во %	17.9	The largest participation of nights spent by foreign tourists in the total number of nights spent by foreign tourists was from the Netherlands , in %

Г-01: Доаѓања и ноќевања на туристи, 1958-2012
G-01: Tourist arrivals and nights spent, 1958-2012



T-01: Доаѓања и ноќевања на туристи, 1958-2012

T-01: Tourist arrivals and nights spent, 1958-2012

	Доаѓања на туристи Tourist arrivals			Ноќевања на туристи Tourist nights spent		
	вкупно total	домашни domestic	странски foreign	вкупно total	домашни domestic	странски foreign
1958	255 380	149 054	106 326	729 394	491 229	238 165
1959	287 488	158 874	128 614	770 188	476 057	294 131
1960	303 122	164 543	138 579	868 627	541 334	327 293
1961	327 024	182 336	144 688	1 005 891	646 449	359 442
1962	340 585	188 474	152 111	1 183 384	782 503	400 881
1963	253 792	131 828	121 964	762 743	487 572	275 171
1964	295 938	136 472	159 466	929 600	553 342	376 258
1965	330 392	133 438	196 954	967 677	519 960	447 717
1966	378 572	147 719	220 853	1 141 467	650 606	490 861
1967	380 758	146 654	234 104	1 040 420	524 056	516 364
1968	389 583	165 027	224 556	1 089 205	624 729	464 476
1969	432 952	190 738	242 214	1 342 048	800 301	541 747
1970	465 450	194 688	270 762	1 281 891	716 065	565 826
1971	507 385	198 827	308 558	1 426 398	813 548	612 850
1972	549 652	217 852	331 800	1 579 065	892 089	686 976
1973	612 141	227 356	384 785	1 663 438	890 111	773 327
1974	600 112	238 126	361 986	1 828 910	1 028 324	800 586
1975	685 314	254 306	431 008	2 033 038	1 105 471	927 567
1976	715 629	263 095	452 534	2 006 973	1 114 481	892 492
1977	820 746	309 023	511 723	2 307 136	1 290 184	1 016 952
1978	869 571	332 790	536 781	2 519 690	1 413 953	1 105 737
1979	885 010	352 728	532 282	2 912 045	1 701 388	1 210 657
1980	970 387	392 060	578 327	3 081 372	1 879 367	1 202 005
1981	973 518	407 093	566 425	3 122 190	2 007 835	1 114 355
1982	1 006 104	439 635	566 469	3 305 140	2 238 488	1 066 652
1983	985 224	465 868	519 356	3 334 031	2 335 794	998 237
1984	1 059 246	475 039	584 207	3 300 412	2 222 446	1 077 966
1985	1 141 599	482 955	658 644	3 707 354	2 258 635	1 448 719
1986	1 180 806	508 903	671 903	3 907 111	2 445 841	1 461 270
1987	1 183 160	494 144	689 016	3 978 028	2 426 108	1 551 920
1988	1 111 187	466 090	645 097	3 734 832	2 318 140	1 416 692
1989	1 032 072	441 842	590 230	3 522 747	2 174 652	1 348 095
1990	974 537	412 126	562 411	3 099 508	1 928 992	1 170 516
1991	710 278	415 955	294 323	2 740 484	2 164 146	576 338
1992	585 699	366 637	219 062	2 139 631	1 757 255	382 376
1993	647 728	439 537	208 191	2 706 373	2 343 710	362 663
1994	613 154	427 740	185 414	2 476 998	2 141 468	335 530
1995	503 837	356 830	147 007	1 804 310	1 528 561	275 749
1996	476 205	340 068	136 137	1 696 930	1 419 665	277 265
1997	451 871	330 534	121 337	1 587 146	1 321 622	265 524
1998	575 080	418 410	156 670	2 426 461	2 066 923	359 538
1999	549 630	368 842	180 788	2 313 142	1 838 748	474 394
2000	632 523	408 507	224 016	2 434 639	1 940 772	493 867
2001	333 308	234 362	98 946	1 254 582	1 041 831	212 751
2002	441 712	318 851	122 861	1 850 384	1 575 664	274 720
2003	483 151	325 459	157 692	2 006 867	1 660 667	346 200
2004	465 015	299 709	165 306	1 865 434	1 504 845	360 589
2005	509 706	312 490	197 216	1 970 041	1 527 053	442 988
2006	499 473	297 116	202 357	1 917 395	1 474 550	442 845
2007	536 212	306 132	230 080	2 019 712	1 501 624	518 088
2008	605 320	350 363	254 957	2 235 520	1 648 073	587 447
2009	587 770	328 566	259 204	2 101 606	1 517 810	583 796
2010	586 241	324 545	261 696	2 020 217	1 461 185	559 032
2011	647 568	320 097	327 471	2 173 034	1 417 868	755 166
2012	663 633	312 274	351 359	2 151 692	1 339 946	811 746

T-02: Доаѓања на туристи,
T-02: Tourist arrivals,

	Вкупно Total	I	II	III	IV	V
	Вкупно / Total					
1997	451 871	26 974	19 696	26 601	22 416	42 414
1998	575 080	30 202	27 028	26 539	26 779	60 985
1999	549 630	34 172	25 124	25 488	16 609	29 840
2000	632 523	35 961	32 789	38 185	32 311	55 072
2001	333 308	30 114	26 534	25 543	18 032	22 857
2002	441 712	20 794	20 533	23 004	22 656	37 917
2003	483 151	23 548	21 588	24 006	22 869	42 321
2004	465 015	25 229	21 684	22 206	23 827	36 733
2005	509 706	24 942	22 180	27 786	28 963	38 122
2006	499 473	26 150	21 008	26 406	28 441	38 728
2007	536 212	22 219	20 985	26 526	31 005	46 678
2008	605 320	31 427	26 936	27 771	30 940	58 474
2009	587 770	32 943	27 811	30 514	33 346	54 764
2010	586 241	25 872	26 048	26 389	36 127	55 220
2011	647 568	28 096	27 155	31 971	37 142	56 094
2012	663 633	33 748	23 543	32 092	40 700	60 775
	Домашни / Domestic					
1997	330 534	20 041	12 346	17 510	13 510	32 297
1998	418 410	22 963	17 841	16 702	14 124	37 827
1999	368 842	24 935	14 239	12 429	6 929	18 635
2000	408 507	23 426	17 428	18 922	14 891	32 079
2001	234 362	18 331	14 011	12 221	10 056	13 734
2002	318 851	14 424	12 772	13 772	14 013	27 681
2003	325 459	15 487	13 069	12 283	10 698	26 811
2004	299 709	17 356	10 303	10 618	10 370	20 062
2005	312 490	15 213	11 364	10 977	13 002	20 849
2006	297 116	16 446	10 963	10 950	10 844	18 574
2007	306 132	12 124	9 640	10 770	12 687	24 465
2008	350 363	18 101	13 748	11 327	13 925	31 786
2009	328 566	18 525	13 564	13 338	14 190	27 202
2010	324 545	13 608	12 771	11 620	16 718	26 819
2011	320 097	14 029	11 913	12 537	13 897	21 779
2012	312 274	15 845	9 192	12 849	14 114	23 435
	Странски / Foreign					
1997	121 337	6 933	7 350	9 091	8 906	10 117
1998	156 670	7 239	9 187	9 837	12 655	23 158
1999	180 788	9 237	10 885	13 059	9 680	11 205
2000	224 016	12 535	15 361	19 263	17 420	22 993
2001	98 946	11 783	12 523	13 322	7 976	9 123
2002	122 861	6 370	7 761	9 232	8 643	10 236
2003	157 692	8 061	8 519	11 723	12 171	15 510
2004	165 306	7 873	11 381	11 588	13 457	16 671
2005	197 216	9 729	10 816	16 809	15 961	17 273
2006	202 357	9 704	10 045	15 456	17 597	20 154
2007	230 080	10 095	11 345	15 756	18 318	22 213
2008	254 957	13 326	13 188	16 444	17 015	26 688
2009	259 204	14 418	14 247	17 176	19 156	27 562
2010	261 696	12 264	13 277	14 769	19 409	28 401
2011	327 471	14 067	15 242	19 434	23 245	34 315
2012	351 359	17 903	14 351	19 243	26 586	37 340

по месеци
by months

VI	VII	VIII	IX	X	XI	XII
Вкупно / Total						
44 397	72 189	77 755	36 433	35 804	20 846	26 346
47 134	116 725	112 430	42 357	35 311	22 933	26 657
35 970	102 229	115 196	50 513	47 264	32 333	34 892
51 392	111 877	120 200	47 722	43 841	32 546	30 627
20 873	42 623	57 526	19 242	32 085	19 873	18 006
37 355	92 960	82 806	25 472	30 008	24 689	23 518
40 577	97 521	98 128	33 642	33 281	22 011	23 659
39 232	93 843	87 485	33 864	34 008	21 563	25 341
43 513	101 440	96 146	36 045	35 857	28 203	26 509
45 449	97 765	93 860	38 001	31 719	25 759	26 187
44 528	108 870	100 245	39 740	37 302	29 006	29 108
49 881	109 438	116 623	44 050	44 726	31 069	33 985
51 276	105 051	110 837	43 475	42 383	28 191	27 179
51 596	104 605	109 291	44 923	42 194	29 606	34 370
55 323	119 770	118 341	58 620	49 379	32 810	32 867
63 216	116 913	114 554	60 428	51 512	34 756	31 396
Домашни / Domestic						
33 583	61 359	64 836	24 543	21 788	11 454	17 267
31 356	103 437	98 247	27 662	21 996	12 155	14 100
23 131	84 716	94 992	30 713	27 133	15 103	15 887
31 768	89 681	97 485	27 239	24 426	16 313	14 849
13 767	37 446	52 912	13 014	25 057	12 339	11 474
26 148	80 571	71 668	14 518	17 929	12 394	12 961
25 644	81 744	81 531	18 576	17 258	10 349	12 009
23 956	76 960	72 819	17 853	16 540	10 055	12 817
23 221	81 583	76 603	17 868	15 838	12 427	13 545
25 219	77 191	72 469	17 261	13 973	11 701	11 525
22 822	83 808	74 147	16 001	16 010	12 280	11 378
26 542	83 263	86 072	16 642	20 345	14 101	14 511
23 340	76 120	81 116	16 217	19 543	12 715	12 696
24 376	75 867	77 060	16 779	18 690	11 377	18 860
21 556	80 499	78 211	20 605	17 597	11 731	15 743
23 343	74 042	72 859	19 331	18 390	14 244	14 630
Странски / Foreign						
10 814	10 830	12 919	11 890	14 016	9 392	9 079
15 778	13 288	14 183	14 695	13 315	10 778	12 557
12 839	17 513	20 204	19 800	20 131	17 230	19 005
19 624	22 196	22 715	20 483	19 415	16 233	15 778
7 106	5 177	4 614	6 228	7 028	7 534	6 532
11 207	12 389	11 138	10 954	12 079	12 295	10 557
14 933	15 777	16 597	15 066	16 023	11 662	11 650
15 276	16 883	14 666	16 011	17 468	11 508	12 524
20 292	19 857	19 543	18 177	20 019	15 776	12 964
20 230	20 574	21 391	20 740	17 746	14 058	14 662
21 706	25 062	26 098	23 739	21 292	16 726	17 730
23 339	26 175	30 551	27 408	24 381	16 968	19 474
27 936	28 931	29 721	27 258	22 840	15 476	14 483
27 220	28 738	32 231	28 144	23 504	18 229	15 510
33 767	39 271	40 130	38 015	31 782	21 079	17 124
39 873	42 871	41 695	41 097	33 122	20 512	16 766

**T-03: Ноќевања на туристи,
T-03: Tourist nights spent,**

	Вкупно Total	I	II	III	IV	V
	Вкупно / Total					
1997	1 587 146	83 675	42 417	49 259	42 363	84 915
1998	2 426 461	98 213	58 307	49 010	51 000	117 826
1999	2 313 142	116 137	66 296	68 977	55 557	75 323
2000	2 434 639	110 074	73 425	71 851	66 062	111 544
2001	1 254 582	83 996	59 681	50 522	36 508	46 493
2002	1 850 384	57 108	46 213	50 878	49 828	84 769
2003	2 006 867	70 422	44 856	47 813	48 163	98 280
2004	1 865 434	74 111	53 084	48 009	51 961	84 748
2005	1 970 041	72 294	49 380	56 174	56 850	86 568
2006	1 917 395	68 976	45 227	54 147	58 659	87 701
2007	2 019 712	56 919	45 697	53 036	64 282	99 250
2008	2 235 520	79 159	60 805	52 153	60 655	124 819
2009	2 101 606	77 994	58 138	58 769	63 607	115 445
2010	2 020 217	59 329	61 000	57 255	86 331	131 361
2011	2 173 034	58 047	63 351	68 675	87 413	129 420
2012	2 151 692	71 043	52 884	66 486	85 197	142 912
	Домашни / Domestic					
1997	1 321 622	71 056	26 489	32 765	24 885	65 787
1998	2 066 923	84 015	40 587	30 617	26 628	71 986
1999	1 838 748	91 802	36 700	24 111	15 352	39 059
2000	1 940 772	84 435	45 315	37 395	30 236	66 835
2001	1 041 831	61 893	34 851	23 985	21 328	28 668
2002	1 575 664	43 984	31 173	31 584	32 196	63 064
2003	1 660 667	55 144	29 030	25 131	23 507	64 957
2004	1 504 845	56 930	28 546	25 403	24 076	47 489
2005	1 527 053	51 231	28 154	21 910	25 578	49 129
2006	1 474 550	47 981	26 371	23 640	24 900	44 572
2007	1 501 624	35 744	21 794	22 561	26 211	52 106
2008	1 648 073	50 955	31 536	19 721	25 071	68 648
2009	1 517 810	49 056	28 621	25 374	26 075	56 990
2010	1 461 185	34 989	34 235	28 088	50 043	70 588
2011	1 417 868	31 272	31 377	29 742	40 610	58 323
2012	1 339 946	36 710	23 635	30 452	36 965	61 798
	Странски / Foreign					
1997	265 524	12 619	15 928	16 494	17 478	19 128
1998	359 538	14 198	17 720	18 393	24 372	45 840
1999	474 394	24 335	29 596	44 866	40 205	36 264
2000	493 867	25 639	28 110	34 456	35 826	44 709
2001	212 751	22 103	24 830	26 537	15 180	17 825
2002	274 720	13 124	15 040	19 294	17 632	21 705
2003	346 200	15 278	15 826	22 682	24 656	33 323
2004	360 589	17 181	24 538	22 606	27 885	37 259
2005	442 988	21 063	21 226	34 264	31 272	37 439
2006	442 845	20 995	18 856	30 507	33 759	43 129
2007	518 088	21 175	23 903	30 475	38 071	47 144
2008	587 447	28 204	29 269	32 432	35 584	56 171
2009	583 796	28 938	29 517	33 395	37 532	58 455
2010	559 032	24 340	26 765	29 167	36 288	60 773
2011	755 166	26 775	31 974	38 933	46 803	71 097
2012	811 746	34 333	29 249	36 034	48 232	81 114

по месеци
by months

VI	VII	VIII	IX	X	XI	XII
Вкупно / Total						
99 357	442 515	481 487	87 651	74 484	45 649	53 374
110 571	848 246	808 098	100 761	77 897	51 997	54 535
94 872	692 168	795 983	114 336	103 911	65 938	63 644
122 827	719 667	822 487	112 407	98 098	65 906	60 291
53 363	285 644	417 482	54 157	76 477	50 127	40 132
89 740	650 693	584 404	64 539	72 078	57 221	42 913
99 729	675 477	665 808	82 069	76 341	52 346	45 563
95 358	598 458	599 594	86 864	74 453	49 183	49 611
110 117	630 388	629 713	89 464	78 757	58 408	51 928
109 754	622 527	595 940	90 394	71 541	59 517	53 012
111 124	672 362	619 677	92 469	85 677	61 892	57 327
123 376	690 494	701 591	104 189	103 889	65 207	69 183
128 611	624 613	648 542	106 965	101 668	63 648	53 606
128 004	569 363	594 859	106 524	96 060	65 871	64 260
143 085	592 837	629 670	146 044	119 198	72 346	62 948
163 278	545 337	591 874	166 343	122 498	80 580	63 260
Домашни / Domestic						
76 945	407 978	441 749	61 149	49 097	28 352	35 370
75 558	805 209	760 088	66 844	49 814	28 663	26 914
56 860	644 718	733 822	70 706	63 269	33 944	28 405
79 518	654 946	750 346	66 965	56 489	37 403	30 889
35 326	271 236	402 443	39 491	61 822	33 986	26 802
64 446	614 249	552 474	39 277	47 088	33 082	23 047
67 676	635 295	616 835	47 608	42 876	29 637	22 971
62 804	560 087	557 523	51 601	38 165	26 546	25 675
64 490	577 195	569 780	47 199	36 701	28 464	27 222
67 906	570 474	536 493	45 943	33 413	29 942	22 915
62 360	606 837	543 702	39 950	38 978	29 632	21 749
68 031	618 040	615 883	40 833	48 669	32 735	27 951
64 928	552 088	567 683	40 333	47 274	32 286	27 102
69 046	498 188	517 597	46 170	46 804	30 115	35 322
65 327	476 752	513 358	57 724	49 655	32 734	30 994
69 461	429 317	472 700	61 127	48 670	38 478	30 633
Странски / Foreign						
22 412	34 537	39 738	26 502	25 387	17 297	18 004
35 013	43 037	48 010	33 917	28 083	23 334	27 621
38 012	47 450	62 161	43 630	40 642	31 994	35 239
43 309	64 721	72 141	45 442	41 609	28 503	29 402
18 037	14 408	15 039	14 666	14 655	16 141	13 330
25 294	36 444	31 930	25 262	24 990	24 139	19 866
32 053	40 182	48 973	34 461	33 465	22 709	22 592
32 554	38 371	42 071	35 263	36 288	22 637	23 936
45 627	53 193	59 933	42 265	42 056	29 944	24 706
41 848	52 053	59 447	44 451	38 128	29 575	30 097
48 764	65 525	75 975	52 519	46 699	32 260	35 578
55 345	72 454	85 708	63 356	55 220	32 472	41 232
63 683	72 525	80 859	66 632	54 394	31 362	26 504
58 958	71 175	77 262	60 354	49 256	35 756	28 938
77 758	116 085	116 312	88 320	69 543	39 612	31 954
93 817	116 020	119 174	105 216	73 828	42 102	32 627

T-04: Доаѓања и ноќевања на туристи, по видови места
T-04: Tourist arrivals and nights spent, by types of resorts

	2008	2009	2010	2011	2012	
	Доаѓања на туристи / Tourist arrivals					
ВКУПНО	605 320	587 770	586 241	647568	663 633	TOTAL
Скопје	134 051	127 266	126 327	141386	152 412	Skopje
Бањски места	22 965	21 369	28 574	27441	27 430	Spa resorts
Планински места	43 165	52 484	71 457	71309	68 809	Mountain resorts
Други туристички места	305 793	283 430	263 278	279695	280 375	Other tourist resorts
Други места	99 346	103 221	96 605	127737	134 607	Other resorts
ДОМАШНИ	350 363	328 566	324 545	320097	312 274	DOMESTIC
Скопје	20 088	19 304	15 962	15979	18 195	Skopje
Бањски места	17 776	17 062	24 688	23401	23 826	Spa resorts
Планински места	35 665	40 130	58 170	58100	55 076	Mountain resorts
Други туристички места	220 598	193 768	181 143	175612	167 047	Other tourist resorts
Други места	56 236	58 302	44 582	47005	48 130	Other resorts
СТРАНСКИ	254 957	259 204	261 696	327471	351 359	FOREIGN
Скопје	113 963	107 962	110 365	125407	134 217	Skopje
Бањски места	5 189	4 307	3 886	4040	3 604	Spa resorts
Планински места	7 500	12 354	13 287	13209	13 733	Mountain resorts
Други туристички места	85 195	89 662	82 135	104083	113 328	Other tourist resorts
Други места	43 110	44 919	52 023	80732	86 477	Other resorts
	Ноќевања на туристи / Tourist nights spent					
ВКУПНО	2 235 520	2 101 606	2 020 217	2173034	2 151 692	TOTAL
Скопје	251 950	240 695	229 521	254553	269 813	Skopje
Бањски места	137 166	134 840	216 526	220640	216 516	Spa resorts
Планински места	110 012	120 891	160 336	161382	144 293	Mountain resorts
Други туристички места	1 562 487	1 418 318	1 250 866	1309184	1 287 377	Other tourist resorts
Други места	173 905	186 862	162 968	227275	233 693	Other resorts
ДОМАШНИ	1 648 073	1 517 810	1 461 185	1417868	1 339 946	DOMESTIC
Скопје	29 828	30 660	24 592	24434	29 221	Skopje
Бањски места	108 634	106 980	189 324	193274	190 749	Spa resorts
Планински места	94 063	97 275	131 786	129937	110 865	Mountain resorts
Други туристички места	1 324 241	1 182 108	1 045 624	994400	936 386	Other tourist resorts
Други места	91 307	100 787	69 859	75823	72 725	Other resorts
СТРАНСКИ	587 447	583 796	559 032	755166	811 746	FOREIGN
Скопје	222 122	210 035	204 929	230119	240 592	Skopje
Бањски места	28 532	27 860	27 202	27366	25 767	Spa resorts
Планински места	15 949	23 616	28 550	31445	33 428	Mountain resorts
Други туристички места	238 246	236 210	205 242	314784	350 991	Other tourist resorts
Други места	82 598	86 075	93 109	151452	160 968	Other resort

T-05: Доаѓања и ноќевања на туристи, по видови места - индекси

T-05: Tourist arrivals and nights spent, by types of resorts - indices

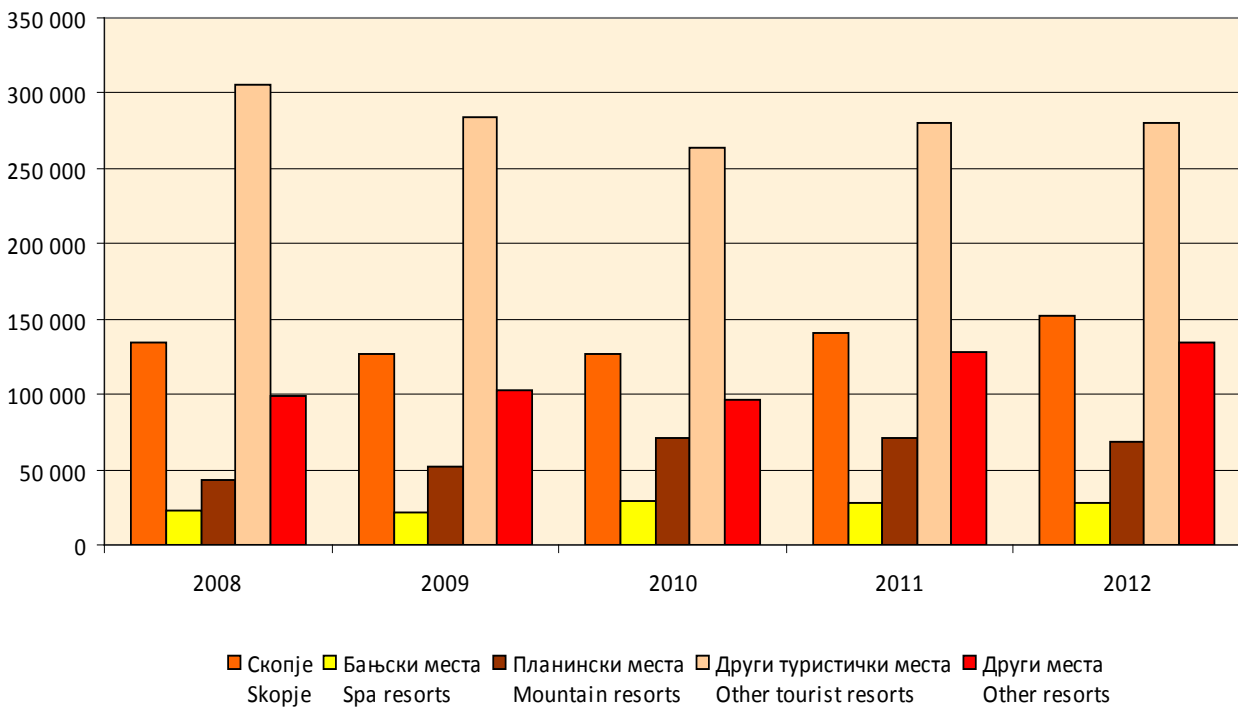
2008=100

	2008	2009	2010	2011	2012	
Доаѓања на туристи / Tourist arrivals						
ВКУПНО	100.0	97.1	96.8	107.0	109.6	TOTAL
Скопје	100.0	94.9	94.2	105.5	113.7	Skopje
Бањски места	100.0	93.1	124.4	119.5	119.4	Spa resorts
Планински места	100.0	121.6	165.5	165.2	159.4	Mountain resorts
Други туристички места	100.0	92.7	86.1	91.5	91.7	Other tourist resorts
Други места	100.0	103.9	97.2	128.6	135.5	Other resorts
ДОМАШНИ	100.0	93.8	92.6	91.4	89.1	DOMESTIC
Скопје	100.0	96.1	79.5	79.5	90.6	Skopje
Бањски места	100.0	96.0	138.9	131.6	134.0	Spa resorts
Планински места	100.0	112.5	163.1	162.9	154.4	Mountain resorts
Други туристички места	100.0	87.8	82.1	79.6	75.7	Other tourist resorts
Други места	100.0	103.7	79.3	83.6	85.6	Other resorts
СТРАНСКИ	100.0	101.7	102.6	128.4	137.8	FOREIGN
Скопје	100.0	94.7	96.8	110.0	117.8	Skopje
Бањски места	100.0	83.0	74.9	77.9	69.5	Spa resorts
Планински места	100.0	164.7	177.2	176.1	183.1	Mountain resorts
Други туристички места	100.0	105.2	96.4	122.2	133.0	Other tourist resorts
Други места	100.0	104.2	120.7	187.3	200.6	Other resorts
Ноќевања на туристи / Tourist nights spent						
ВКУПНО	100.0	94.0	90.4	97.2	96.3	TOTAL
Скопје	100.0	95.5	91.1	101.0	107.1	Skopje
Бањски места	100.0	98.3	157.9	160.9	157.8	Spa resorts
Планински места	100.0	109.9	145.7	146.7	131.2	Mountain resorts
Други туристички места	100.0	90.8	80.1	83.8	82.4	Other tourist resorts
Други места	100.0	107.5	93.7	130.7	134.4	Other resorts
ДОМАШНИ	100.0	92.1	88.7	86.0	81.3	DOMESTIC
Скопје	100.0	102.8	82.4	81.9	98.0	Skopje
Бањски места	100.0	98.5	174.3	177.9	175.6	Spa resorts
Планински места	100.0	103.4	140.1	138.1	117.9	Mountain resorts
Други туристички места	100.0	89.3	79.0	75.1	70.7	Other tourist resorts
Други места	100.0	110.4	76.5	83.0	79.6	Other resorts
СТРАНСКИ	100.0	99.4	95.2	128.6	138.2	FOREIGN
Скопје	100.0	94.6	92.3	103.6	108.3	Skopje
Бањски места	100.0	97.6	95.3	95.9	90.3	Spa resorts
Планински места	100.0	148.1	179.0	197.2	209.6	Mountain resorts
Други туристички места	100.0	99.1	86.1	132.1	147.3	Other tourist resorts
Други места	100.0	104.2	112.7	183.4	194.9	Other resort

Г-02: Доаѓања на странски туристи по видови места, 2012
G-02: Arrivals of foreign tourists by types of resorts, 2012



Г-03: Доаѓања на туристи по видови места
G-03: Tourist arrivals by types of resorts



T-06: Доаѓања на туристи, по видови деловни единици

T-06: Tourist arrivals, by types of accommodation facilities

	2008	2009	2010	2011	2012	
	Вкупно / Total					
ВКУПНО	605 320	587 770	586 241	647 568	663 633	TOTAL
Hotели, вкупно	337 379	344 363	339 292	412 505	432 843	Hotels, total
Hotели*****	60 536	65 857	72 321	97 698	93 210	Hotels*****
Hotели****	113 629	91 953	87 476	139 674	154 875	Hotels****
Hotели***	26 822	44 420	56 859	89 368	101 527	Hotels***
Hotели**	91 559	103 064	95 165	57 525	59 023	Hotels**
Hotели*	44 833	39 069	27 471	28 240	24 208	Hotels*
Пансиони, вкупно	2 750	2 962	2 612	2 031	2 298	Boarding houses, total
Пансиони**	1 786	1 739	1 374	1 298	1 271	Boarding houses**
Пансиони*	964	1 223	1 238	733	1 027	Boarding houses*
Мотели, вкупно	3 393	2 217	2 555	3 485	9 486	Motels, total
Мотели****	-	-	-	-	1 401	Motels****
Мотели***	-	-	-	-	2 261	Motels***
Мотели**	3 053	1 876	1 857	2 559	3 744	Motels**
Мотели*	340	341	698	926	2 080	Motels*
Преноќишта	5 366	3 793	4 625	4 563	5 108	Overnight lodging houses
Бањски лекувалишта	20 165	20 041	28 163	27 142	27 169	Spas
Планински домови и куќи	496	715	820	648	716	Mountain lodges and houses
Работнички одморалишта	12 605	13 030	12 587	15 057	11 998	Workers' vacation facilities
Детски и младински одморалишта	26 572	20 855	18 127	14 277	14 077	Children and youth vacation facilities
Младински хотели	4 290	3 917	3 068	3 543	3 630	Youth hotels
Кампови, некатегоризирани	17 911	17 164	16 857	17 539	17 882	Camps, uncategorized
Куќи, станови за одмор и соби за издавање, вкупно	107 679	98 193	113 468	115 736	104 537	Houses, vacation apartments and rooms for rent, total
Привремени сместувачки капацитети	1 052	2 547	854	1 239	1 233	Temporary lodging facilities
Коли за спиење	8 973	7 446	6 955	4 210	4 585	Sleeping cars
Некатегоризирани објекти за сместување	56 689	50 527	36 258	25 593	28 071	Uncategorized accommodation establishments

T-06.01: Доаѓања на туристи, по видови деловни единици

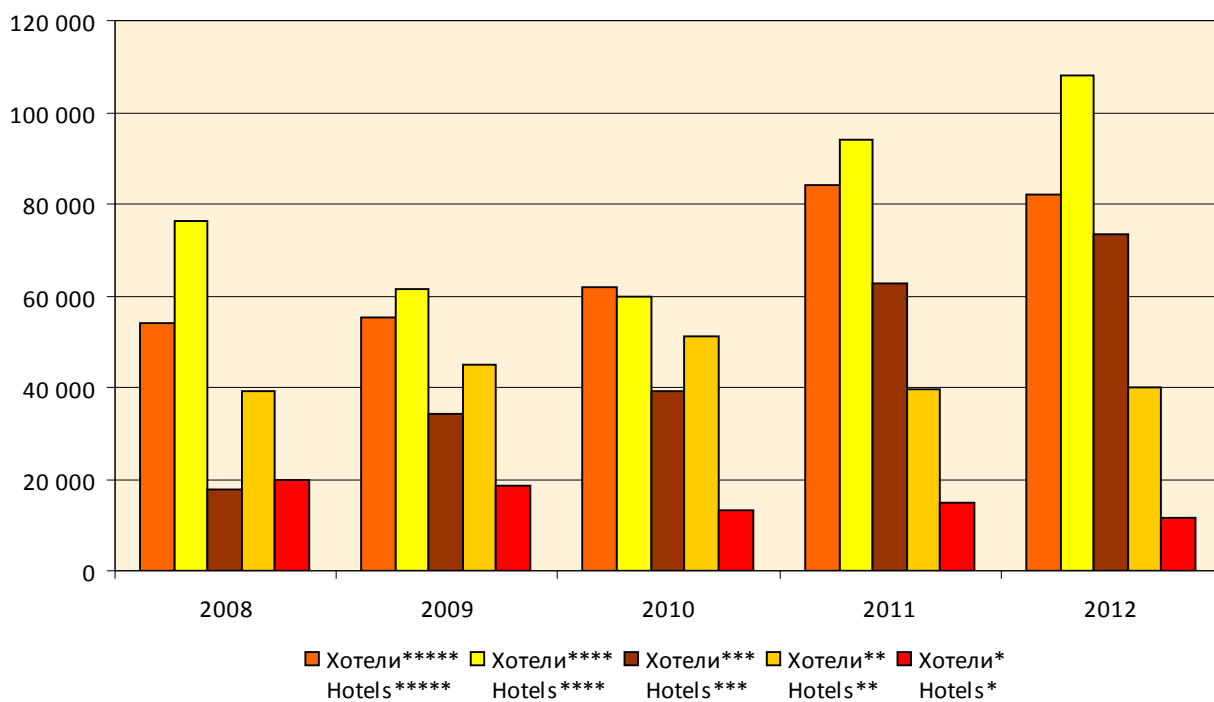
T-06.01: Tourist arrivals, by types of accommodation facilities

	2008	2009	2010	2011	2012	
	Домашни / Domestic					
ВКУПНО	350 363	328 566	324 545	320 097	312 274	TOTAL
Хотели, вкупно	130 609	130 070	113 986	117 506	118 246	Hotels, total
Хотели*****	6 642	10 602	10 548	13 551	11 323	Hotels*****
Хотели****	37 261	30 605	27 652	45 845	46 942	Hotels****
Хотели***	9 080	10 208	17 568	26 755	28 193	Hotels***
Хотели**	52 441	57 975	43 829	17 787	19 026	Hotels**
Хотели*	25 185	20 680	14 389	13 568	12 762	Hotels*
Пансиони, вкупно	461	429	441	331	499	Boarding houses, total
Пансиони**	196	244	179	182	164	Boarding houses**
Пансиони*	265	185	262	149	335	Boarding houses*
Мотели, вкупно	2 785	1 536	1 353	1 898	3 811	Motels, total
Мотели****	-	-	-	-	226	Motels****
Мотели***	-	-	-	-	1 440	Motels***
Мотели**	2 645	1 429	908	1160	696	Motels**
Мотели*	140	107	445	738	1 449	Motels*
Преноќишта	1 204	1 497	1 819	1 545	2 807	Overnight lodging houses
Бањски лекувалишта	15 438	15 954	24 440	23 273	23 715	Spas
Планински домови и куќи	489	696	820	647	581	Mountain lodges and houses
Работнички одморалишта	11 360	11 712	11 556	13 217	9 996	Workers' vacation facilities
Детски и младински одморалишта	23 760	18 616	16 073	11 983	11 774	Children and youth vacation facilities
Младински хотели	2 269	1 887	1 372	1 589	1 683	Youth hotels
Кампови, некатегоризирани	16 841	15 283	14 898	15 659	15 359	Camps, uncategorized
Куќи, станови за одмор и соби за издавање, вкупно	104 516	94 609	110 714	112 514	101 294	Houses, vacation apartments and rooms for rent, total
Привремени сместувачки капацитети	525	610	204	207	506	Temporary lodging facilities
Коли за спиење	5 509	5 066	4 072	3 318	3 487	Sleeping cars
Некатегоризирани објекти за сместување	34 597	30 601	22 797	16 410	18 516	Uncategorized accommodation establishments

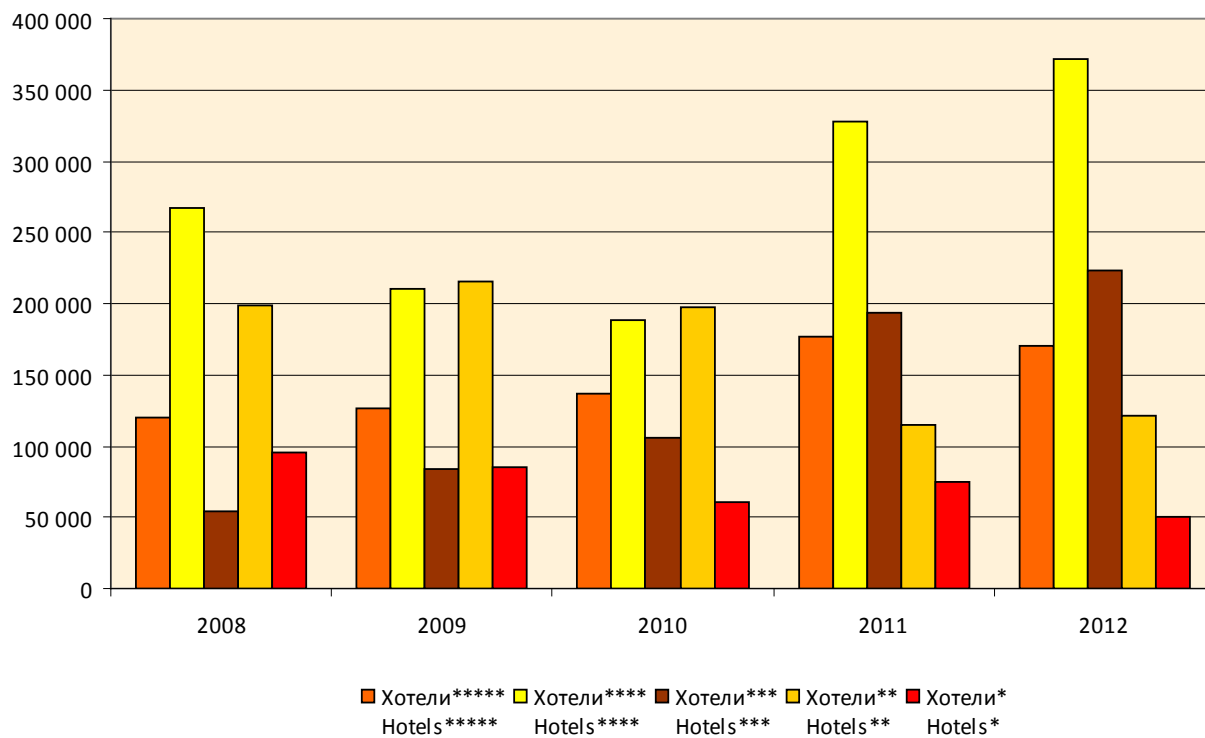
T-06.02: Доаѓања на туристи, по видови деловни единици
T-06.02: Tourist arrivals, by types of accommodation facilities

	2008	2009	2010	2011	2012	
	Странски / Foreign					
ВКУПНО	254 957	259 204	261 696	327 471	351 359	TOTAL
Hotели, вкупно	206 770	214 293	225 306	294 999	314 597	Hotels, total
Hotели*****	53 894	55 255	61 773	84 147	81 887	Hotels*****
Hotели****	76 368	61 348	59 824	93 829	107 933	Hotels****
Hotели***	17 742	34 212	39 291	62 613	73 334	Hotels***
Hotели**	39 118	45 089	51 336	39 738	39 997	Hotels**
Hotели*	19 648	18 389	13 082	14 672	11 446	Hotels*
Пансиони, вкупно	2 289	2 533	2 171	1 700	1 799	Boarding houses, total
Пансиони**	1 590	1 495	1 195	1 116	1 107	Boarding houses**
Пансиони*	699	1 038	976	584	692	Boarding houses*
Мотели, вкупно	608	681	1 202	1 587	5 675	Motels, total
Мотели****	-	-	-	-	1 175	Motels****
Мотели***	-	-	-	-	821	Motels***
Мотели**	408	447	949	1399	3 048	Motels**
Мотели*	200	234	253	188	631	Motels*
Преноќишта	4 162	2 296	2 806	3 018	2 301	Overnight lodging houses
Бањски лекувалишта	4 727	4 087	3 723	3 869	3 454	Spas
Планински домови и куќи	7	19	-	1	135	Mountain lodges and houses
Работнички одморалишта	1 245	1 318	1 031	1 840	2 002	Workers' vacation facilities
Детски и младински одморалишта	2 812	2 239	2 054	2 294	2 303	Children and youth vacation facilities
Младински хотели	2 021	2 030	1 696	1 954	1 947	Youth hotels
Кампови, некатегоризирани	1 070	1 881	1 959	1 880	2 523	Camps, uncategorized
Куќи, станови за одмор и соби за издавање, вкупно	3 163	3 584	2 754	3 222	3 243	Houses, vacation apartments and rooms for rent, total
Привремени сместувачки капацитети	527	1 937	650	1 032	727	Temporary lodging facilities
Коли за спиење	3 464	2 380	2 883	892	1 098	Sleeping cars
Некатегоризирани објекти за сместување	22 092	19 926	13 461	9 183	9 555	Uncategorized accommodation establishments

Г-04: Доаѓања на странски туристи во хотели
G-04: Arrivals of foreign tourists in hotels



Г-05: Ноќевања на туристи во хотели
G-05: Tourist nights spent in hotels



T-07: Ноќевања на туристи, по видови деловни единици
T-07: Tourist nights spent, by types of accommodation facilities

	2008	2009	2010	2011	2012	
	Вкупно / Total					
ВКУПНО	2 235 520	2 101 606	2 020 217	2 173 034	2 151 692	TOTAL
Hotели, вкупно	733 641	721 490	688 171	887 543	936 891	Hotels, total
Hotели*****	119 610	126 924	136 160	176 478	170 059	Hotels*****
Hotели****	267 240	210 525	188 494	328 253	371 419	Hotels****
Hotели***	53 577	83 376	105 227	193 395	223 677	Hotels***
Hotели**	198 186	215 785	197 004	114 816	121 052	Hotels**
Hotели*	95 028	84 880	61 286	74 601	50 684	Hotels*
Пансиони, вкупно	5 253	5 201	4 366	3 730	4 253	Boarding houses, total
Пансиони**	3 444	3 175	2 676	2 466	2 669	Boarding houses**
Пансиони*	1 809	2 026	1 690	1 264	1 584	Boarding houses*
Мотели, вкупно	4 929	3 626	5 626	5 429	17 191	Motels, total
Мотели****	-	-	-	-	1 506	Motels****
Мотели***	-	-	-	-	3 536	Motels***
Мотели**	4 361	3 173	4 766	4264	6 666	Motels**
Мотели*	568	453	860	1165	5 483	Motels*
Преноќишта	7 628	5 715	6 345	6520	7 240	Overnight lodging houses
Бањски лекувалишта	128 265	128 626	215 662	220053	216 185	Spas
Планински домови и куќи	1 113	1 520	1 435	1 460	1 146	Mountain lodges and houses
Работнички одморалишта	56 921	59 336	46 954	63 325	49 115	Workers' vacation facilities
Детски и младински одморалишта	111 209	99 034	78 667	64 622	61 619	Children and youth vacation facilities
Младински хотели	7 297	6 905	4 834	6 043	5 380	Youth hotels
Кампови, некатегоризирани	145 418	127 524	110 340	99 306	94 833	Camps, uncategorized
Куќи, станови за одмор и соби за издавање, вкупно	881 254	787 614	754 122	738 019	681 251	Houses, vacation apartments and rooms for rent, total
Привремени сместувачки капацитети	7 505	13 675	2 417	5 011	7 962	Temporary lodging facilities
Коли за спиење	8 973	7 446	6 955	4 210	4 585	Sleeping cars
Некатегоризирани објекти за сместување	136 114	133 894	94 323	67 763	64 041	Uncategorized accommodation establishments

T-07.01: Ноќевања на туристи, по видови деловни единици
T-7.01: Tourist nights spent, by types of accommodation facilities

	2008	2009	2010	2011	2012	
	Домашни / Domestic					
ВКУПНО	1 648 073	1 517 810	1 461 185	1 417 868	1 339 946	TOTAL
Хотели, вкупно	270 692	262 143	229 411	230 709	228 535	Hotels, total
Хотели*****	13 233	19 809	18 757	23 322	19 203	Hotels*****
Хотели****	79 589	67 076	57 201	84 113	89 322	Hotels****
Хотели***	18 744	18 137	34 867	54 792	57 489	Hotels***
Хотели**	106 710	113 813	85 237	34 354	35 172	Hotels**
Хотели*	52 416	43 308	33 349	34 128	27 349	Hotels*
Пансиони, вкупно	924	580	553	517	749	Boarding houses, total
Пансиони**	241	312	214	218	187	Boarding houses**
Пансиони*	683	268	339	299	562	Boarding houses*
Мотели, вкупно	3 730	2 375	3 235	2 537	5 573	Motels, total
Мотели****	-	-	-	-	241	Motels****
Мотели***	-	-	-	-	1 749	Motels***
Мотели**	3 522	2 233	2 711	1 626	981	Motels**
Мотели*	208	142	524	911	2 602	Motels*
Преноќишта	1 528	2 228	2 487	2 029	3 472	Overnight lodging houses
Бањски лекувалишта	100 411	101 100	188 746	192 980	190 624	Spas
Планински домови и куќи	1 070	1 477	1 435	1 453	1 011	Mountain lodges and houses
Работнички одморалишта	53 236	55 751	43 888	58 382	43 803	Workers' vacation facilities
Детски и младински одморалишта	99 647	89 315	69 084	56 514	51 510	Children and youth vacation facilities
Младински хотели	3 891	3 449	2 276	3 010	2 360	Youth hotels
Кампови, некатегоризирани	141 930	122 480	105 139	94 787	89 943	Camps, uncategorized
Куќи, станови за одмор и соби за издавање, вкупно	873 356	778 935	743 730	723 385	666 590	Houses, vacation apartments and rooms for rent, total
Привремени сместувачки капацитети	3 516	3 548	392	976	4 662	Temporary lodging facilities
Коли за спиење	5 509	5 066	4 072	3 318	3 487	Sleeping cars
Некатегоризирани објекти за сместување	88 633	89 363	66 737	47 271	47 627	Uncategorized accommodation establishments

T-07.02: Ноќевања на туристи, по видови деловни единици
T-07.02: Tourist nights spent, by types of accommodation facilities

	2008	2009	2010	2011	2012	
	Странски / Foreign					
ВКУПНО	587447	583796	559032	755 166	811 746	TOTAL
Хотели, вкупно	462949	459347	458760	656 834	708 356	Hotels, total
Хотели*****	106377	107115	117403	153 156	150 856	Hotels*****
Хотели****	187651	143449	131293	244 140	282 097	Hotels****
Хотели***	34833	65239	70360	138 603	166 188	Hotels***
Хотели**	91476	101972	111767	80 462	85 880	Hotels**
Хотели*	42612	41572	27937	40 473	23 335	Hotels*
Пансиони, вкупно	4329	4621	3813	3 213	3 504	Boarding houses, total
Пансиони**	3203	2863	2462	2 248	2 482	Boarding houses**
Пансиони*	1126	1758	1351	965	1 022	Boarding houses*
Мотели, вкупно	1199	1251	2391	2 892	11 618	Motels, total
Мотели****	-	-	-	-	1 265	Motels****
Мотели***	-	-	-	-	1 787	Motels***
Мотели**	839	940	2055	2638	5 685	Motels**
Мотели*	360	311	336	254	2 881	Motels*
Преноќишта	6100	3487	3858	4491	3 768	Overnight lodging houses
Бањски лекувалишта	27854	27526	26916	27073	25 561	Spas
Планински домови и куќи	43	43	-	7	135	Mountain lodges and houses
Работнички одморалишта	3685	3585	3066	4 943	5 312	Workers' vacation facilities
Детски и младински одморалишта	11562	9719	9583	8 108	10 109	Children and youth vacation facilities
Младински хотели	3406	3456	2558	3 033	3 020	Youth hotels
Кампови, некатегоризирани	3488	5044	5201	4 519	4 890	Camps, uncategorized
Куќи, станови за одмор и соби за издавање, вкупно	7898	8679	10392	14 634	14 661	Houses, vacation apartments and rooms for rent, total
Привремени сместувачки капацитети	3989	10127	2025	4 035	3 300	Temporary lodging facilities
Коли за спиење	3464	2380	2883	892	1 098	Sleeping cars
Некатегоризирани објекти за сместување	47481	44531	27586	20 492	16 414	Uncategorized accommodation establishments

T-08: Доаѓања на туристи, по видови деловни единици - индекси
T-08: Tourist arrivals, by types of accommodation facilities - indices

2008=100

	2008	2009	2010	2011	2012	
	Вкупно / Total					
ВКУПНО	100.0	97.1	96.8	107.0	109.6	TOTAL
Хотели, вкупно	100.0	102.1	100.6	122.3	128.3	Hotels, total
Хотели*****	100.0	108.8	119.5	161.4	154.0	Hotels*****
Хотели****	100.0	80.9	77.0	122.9	136.3	Hotels****
Хотели***	100.0	165.6	212.0	333.2	378.5	Hotels***
Хотели**	100.0	112.6	103.9	62.8	64.5	Hotels**
Хотели*	100.0	87.1	61.3	63.0	54.0	Hotels*
Пансиони, вкупно	100.0	107.7	95.0	73.9	83.6	Boarding houses, total
Пансиони**	100.0	97.4	76.9	72.7	71.2	Boarding houses**
Пансиони*	100.0	126.9	128.4	76.0	106.5	Boarding houses*
Мотели, вкупно	100.0	65.3	75.3	102.7	279.6	Motels, total
Мотели****	100.0	-	-	-	-	Motels****
Мотели***	100.0	-	-	-	-	Motels***
Мотели**	100.0	61.4	60.8	83.8	122.6	Motels**
Мотели*	100.0	100.3	205.3	272.4	611.8	Motels*
Преноќишта	100.0	70.7	86.2	85.0	95.2	Overnight lodging houses
Бањски лекувалишта	100.0	99.4	139.7	134.6	134.7	Spas
Планински домови и куќи	100.0	144.2	165.3	130.6	144.4	Mountain lodges and houses
Работнички одморалишта	100.0	103.4	99.9	119.5	95.2	Workers' vacation facilities
Детски и младински одморалишта	100.0	78.5	68.2	53.7	53.0	Children and youth vacation facilities
Младински хотели	100.0	91.3	71.5	82.6	84.6	Youth hotels
Кампови, некатегоризирани	100.0	95.8	94.1	97.9	99.8	Camps, uncategorized
Куќи, станови за одмор и соби за издавање, вкупно	100.0	91.2	105.4	107.5	97.1	Houses, vacation apartments and rooms for rent, total
Привремени сместувачки капацитети	100.0	242.1	81.2	117.8	117.2	Temporary lodging facilities
Коли за спиење	100.0	83.0	77.5	46.9	51.1	Sleeping cars
Некатегоризирани објекти за сместување	100.0	89.1	64.0	45.1	49.5	Uncategorized accommodation establishments

T-08.01: Доаѓања на туристи, по видови деловни единици - индекси

T-08.01: Tourist arrivals, by types of accommodation facilities - indices

2008=100

	2008	2009	2010	2011	2012	
	Домашни / Domestic					
ВКУПНО	100.0	93.8	92.6	91.4	89.1	TOTAL
Hotели, вкупно	100.0	99.6	87.3	90.0	90.5	Hotels, total
Hotели*****	100.0	159.6	158.8	204.0	170.5	Hotels*****
Hotели****	100.0	82.1	74.2	123.0	126.0	Hotels****
Hotели***	100.0	112.4	193.5	294.7	310.5	Hotels***
Hotели**	100.0	110.6	83.6	33.9	36.3	Hotels**
Hotели*	100.0	82.1	57.1	53.9	50.7	Hotels*
Пансиони, вкупно	100.0	93.1	95.7	71.8	108.2	Boarding houses, total
Пансиони**	100.0	124.5	91.3	92.9	83.7	Boarding houses**
Пансиони*	100.0	69.8	98.9	56.2	126.4	Boarding houses*
Мотели, вкупно	100.0	55.2	48.6	68.2	136.8	Motels, total
Мотели****	100.0	-	-	-	-	Motels****
Мотели***	100.0	-	-	-	-	Motels***
Мотели**	100.0	54.0	34.3	43.9	26.3	Motels**
Мотели*	100.0	76.4	317.9	527.1	...*	Motels*
Преноќишта	100.0	124.3	151.1	128.3	233.1	Overnight lodging houses
Бањски лекувалишта	100.0	103.3	158.3	150.8	153.6	Spas
Планински домови и куќи	100.0	142.3	167.7	132.3	118.8	Mountain lodges and houses
Работнички одморалишта	100.0	103.1	101.7	116.3	88.0	Workers' vacation facilities
Детски и младински одморалишта	100.0	78.4	67.6	50.4	49.6	Children and youth vacation facilities
Младински хотели	100.0	83.2	60.5	70.0	74.2	Youth hotels
Кампови, некатегоризирани	100.0	90.7	88.5	93.0	91.2	Camps, uncategorized
Куќи, станови за одмор и соби за издавање, вкупно	100.0	90.5	105.9	107.7	96.9	Houses, vacation apartments and rooms for rent, total
Привремени сместувачки капацитети	100.0	116.2	38.9	39.4	96.4	Temporary lodging facilities
Коли за спиење	100.0	92.0	73.9	60.2	63.3	Sleeping cars
Некатегоризирани објекти за сместување	100.0	88.4	65.9	47.4	53.5	Uncategorized accommodation establishments

T-08.02: Доаѓања на туристи, по видови деловни единици - индекси
T-08.02: Tourist arrivals, by types of accommodation facilities - indices

2008=100

	2008	2009	2010	2011	2012	
	Странски / Foreign					
ВКУПНО	100.0	101.7	102.6	128.4	137.8	TOTAL
Hotели, вкупно	100.0	103.6	109.0	142.7	152.1	Hotels, total
Hotели*****	100.0	102.5	114.6	156.1	151.9	Hotels*****
Hotели****	100.0	80.3	78.3	122.9	141.3	Hotels****
Hotели***	100.0	192.8	221.5	352.9	413.3	Hotels***
Hotели**	100.0	115.3	131.2	101.6	102.2	Hotels**
Hotели*	100.0	93.6	66.6	74.7	58.3	Hotels*
Пансиони, вкупно	100.0	110.7	94.8	74.3	78.6	Boarding houses, total
Пансиони**	100.0	94.0	75.2	70.2	69.6	Boarding houses**
Пансиони*	100.0	148.5	139.6	83.5	99.0	Boarding houses*
Мотели, вкупно	100.0	112.0	197.7	261.0	933.4	Motels, total
Мотели****	100.0	-	-	-	-	Motels****
Мотели***	100.0	-	-	-	-	Motels***
Мотели**	100.0	109.6	232.6	342.9	747.1	Motels**
Мотели*	100.0	117.0	126.5	94.0	315.5	Motels*
Преноќишта	100.0	55.2	67.4	72.5	55.3	Overnight lodging houses
Бањски лекувалишта	100.0	86.5	78.8	81.8	73.1	Spas
Планински домови и куќи	100.0	271.4	-	14.3	...*	Mountain lodges and houses
Работнички одморалишта	100.0	105.9	82.8	147.8	160.8	Workers' vacation facilities
Детски и младински одморалишта	100.0	79.6	73.0	81.6	81.9	Children and youth vacation facilities
Младински хотели	100.0	100.4	83.9	96.7	96.3	Youth hotels
Кампови, некатегоризирани	100.0	175.8	183.1	175.7	235.8	Camps, uncategorized
Куќи, станови за одмор и соби за издавање, вкупно	100.0	113.3	87.1	101.9	102.5	Houses, vacation apartments and rooms for rent, total
Привремени сместувачки капацитети	100.0	367.6	123.3	195.8	138.0	Temporary lodging facilities
Коли за спиење	100.0	68.7	83.2	25.8	31.7	Sleeping cars
Некатегоризирани објекти за сместување	100.0	90.2	60.9	41.6	43.3	Uncategorized accommodation establishments

T-09: Ноќевања на туристи, по видови деловни единици - индекси
T-09: Tourist nights spent, by types of accommodation facilities - indices

2008=100

	2008	2009	2010	2011	2012	
	Вкупно / Total					
ВКУПНО	100.0	94.0	90.4	97.2	96.3	TOTAL
Hotели, вкупно	100.0	98.3	93.8	121.0	127.7	Hotels, total
Hotели*****	100.0	106.1	113.8	147.5	142.2	Hotels*****
Hotели****	100.0	78.8	70.5	122.8	139.0	Hotels****
Hotели***	100.0	155.6	196.4	361.0	417.5	Hotels***
Hotели**	100.0	108.9	99.4	57.9	61.1	Hotels**
Hotели*	100.0	89.3	64.5	78.5	53.3	Hotels*
Пансиони, вкупно	100.0	99.0	83.1	71.0	81.0	Boarding houses, total
Пансиони**	100.0	92.2	77.7	71.6	77.5	Boarding houses**
Пансиони*	100.0	112.0	93.4	69.9	87.6	Boarding houses*
Мотели, вкупно	100.0	73.6	114.1	110.1	348.8	Motels, total
Мотели****	100.0	-	-	-	-	Motels****
Мотели***	100.0	-	-	-	-	Motels***
Мотели**	100.0	72.8	109.3	97.8	152.9	Motels**
Мотели*	100.0	79.8	151.4	205.1	965.3	Motels*
Преноќишта	100.0	74.9	83.2	85.5	94.9	Overnight lodging houses
Бањски лекувалишта	100.0	100.3	168.1	171.6	168.5	Spas
Планински домови и куќи	100.0	136.6	128.9	131.2	103.0	Mountain lodges and houses
Работнички одморалишта	100.0	104.2	82.5	111.3	86.3	Workers' vacation facilities
Детски и младински одморалишта	100.0	89.1	70.7	58.1	55.4	Children and youth vacation facilities
Младински хотели	100.0	94.6	66.2	82.8	73.7	Youth hotels
Кампови, некатегоризирани	100.0	87.7	75.9	68.3	65.2	Camps, uncategorized
Куќи, станови за одмор и соби за издавање, вкупно	100.0	89.4	85.6	83.7	77.3	Houses, vacation apartments and rooms for rent, total
Привремени сместувачки капацитети	100.0	182.2	32.2	66.8	106.1	Temporary lodging facilities
Коли за спиење	100.0	83.0	77.5	46.9	51.1	Sleeping cars
Некатегоризирани објекти за сместување	100.0	98.4	69.3	49.8	47.0	Uncategorized accommodation establishments

T-09.01: Ноќевања на туристи, по видови деловни единици - индекси
T-09.01: Tourist nights spent, by types of accommodation facilities - indices

2008=100

	2008	2009	2010	2011	2012	
	Домашни / Domestic					
ВКУПНО	100.0	92.1	88.7	86.0	81.3	TOTAL
Хотели, вкупно	100.0	96.8	84.7	85.2	84.4	Hotels, total
Хотели*****	100.0	149.7	141.7	176.2	145.1	Hotels*****
Хотели****	100.0	84.3	71.9	105.7	112.2	Hotels****
Хотели***	100.0	96.8	186.0	292.3	306.7	Hotels***
Хотели**	100.0	106.7	79.9	32.2	33.0	Hotels**
Хотели*	100.0	82.6	63.6	65.1	52.2	Hotels*
Пансиони, вкупно	100.0	62.8	59.8	56.0	81.1	Boarding houses, total
Пансиони**	100.0	129.5	88.8	90.5	77.6	Boarding houses**
Пансиони*	100.0	39.2	49.6	43.8	82.3	Boarding houses*
Мотели, вкупно	100.0	63.7	86.7	68.0	149.4	Motels, total
Мотели****	100.0	-	-	-	-	Motels****
Мотели***	100.0	-	-	-	-	Motels***
Мотели**	100.0	63.4	77.0	46.2	27.9	Motels**
Мотели*	100.0	68.3	251.9	438.0	...*	Motels*
Преноќишта	100.0	145.8	162.8	132.8	227.2	Overnight lodging houses
Бањски лекувалишта	100.0	100.7	188.0	192.2	189.8	Spas
Планински домови и куќи	100.0	138.0	134.1	135.8	94.5	Mountain lodges and houses
Работнички одморалишта	100.0	104.7	82.4	109.7	82.3	Workers' vacation facilities
Детски и младински одморалишта	100.0	89.6	69.3	56.7	51.7	Children and youth vacation facilities
Младински хотели	100.0	88.6	58.5	77.4	60.7	Youth hotels
Кампови, некатегоризирани	100.0	86.3	74.1	66.8	63.4	Camps, uncategorized
Куќи, станови за одмор и соби за издавање, вкупно	100.0	89.2	85.2	82.8	76.3	Houses, vacation apartments and rooms for rent, total
Привремени сместувачки капацитети	100.0	100.9	11.1	27.8	132.6	Temporary lodging facilities
Коли за спиење	100.0	92.0	73.9	60.2	63.3	Sleeping cars
Некатегоризирани објекти за сместување	100.0	100.8	75.3	53.3	53.7	Uncategorized accommodation establishments

T-09.02: Ноќевања на туристи, по видови деловни единици - индекси
T-09.02: Tourist nights spent, by types of accommodation facilities - indices

2008=100

	2008	2009	2010	2011	2012	
	Странски / Foreign					
ВКУПНО	100.0	99.4	95.2	128.6	138.2	TOTAL
Hotели, вкупно	100.0	99.2	99.1	141.9	153.0	Hotels, total
Hotели*****	100.0	100.7	110.4	144.0	141.8	Hotels*****
Hotели****	100.0	76.4	70.0	130.1	150.3	Hotels****
Hotели***	100.0	187.3	202.0	397.9	477.1	Hotels***
Hotели**	100.0	111.5	122.2	88.0	93.9	Hotels**
Hotели*	100.0	97.6	65.6	95.0	54.8	Hotels*
Пансиони, вкупно	100.0	106.7	88.1	74.2	80.9	Boarding houses, total
Пансиони**	100.0	89.4	76.9	70.2	77.5	Boarding houses**
Пансиони*	100.0	156.1	120.0	85.7	90.8	Boarding houses*
Мотели, вкупно	100.0	104.3	199.4	241.2	969.0	Motels, total
Мотели****	100.0	-	-	-	-	Motels****
Мотели***	100.0	-	-	-	-	Motels***
Мотели**	100.0	112.0	244.9	314.4	677.6	Motels**
Мотели*	100.0	86.4	93.3	70.6	800.3	Motels*
Преноќишта	100.0	57.2	63.2	73.6	61.8	Overnight lodging houses
Бањски лекувалишта	100.0	98.8	96.6	97.2	91.8	Spas
Планински домови и куќи	100.0	100.0	-	16.3	314.0	Mountain lodges and houses
Работнички одморалишта	100.0	97.3	83.2	134.1	144.2	Workers' vacation facilities
Детски и младински одморалишта	100.0	84.1	82.9	70.1	87.4	Children and youth vacation facilities
Младински хотели	100.0	101.5	75.1	89.0	88.7	Youth hotels
Кампови, некатегоризирани	100.0	144.6	149.1	129.6	140.2	Camps, uncategorized
Куќи, станови за одмор и соби за издавање, вкупно	100.0	109.9	131.6	185.3	185.6	Houses, vacation apartments and rooms for rent, total
Привремени сместувачки капацитети	100.0	253.9	50.8	101.2	82.7	Temporary lodging facilities
Коли за спиење	100.0	68.7	83.2	25.8	31.7	Sleeping cars
Некатегоризирани објекти за сместување	100.0	93.8	58.1	43.2	34.6	Uncategorized accommodation establishments

T-10: Доаѓања на туристи, според земјата на припадност
T-10: Tourist arrivals, by country of origin

	2008	2009	2010	2011	2012	
ВКУПНО	605 320	587 770	586 241	647 568	663 633	TOTAL
ДОМАШНИ	350 363	328 566	324 545	320 097	312 274	DOMESTIC TOURISTS
СТРАНСКИ	254 957	259 204	261 696	327 471	351 359	FOREIGN TOURISTS
Австрија	5 315	6 437	6 143	5 681	6 275	Austria
Албанија	19 314	19 757	17 110	13 614	13 412	Albania
Белгија	1 711	1 839	1 848	2 519	3 716	Belgium
Белорусија	253	178	101	1 151	329	Belarus
Босна и Херцеговина	4 443	4 672	5 619	4 959	4 740	Bosnia and Herzegovina
Бугарија	21 922	23 619	15 513	18 541	19 815	Bulgaria
Велика Британија	7 690	5 309	5 647	6 139	6 278	Great Britain
Германија	9 655	9 795	9 573	9 822	11 306	Germany
Грција	21 060	22 253	26 843	45 509	43 976	Greece
Данска	1 748	1 338	1 273	1 251	1 307	Denmark
Естонија	-	-	176	260	390	Estonia
Ирска	792	610	745	1 500	715	Ireland
Исланд	230	161	164	137	99	Iceland
Италија	5 674	6 050	6 181	7 140	7 926	Italy
Кипар	-	-	194	675	570	Cyprus
Косово ¹⁾	-	-	9 480	9 829	9 613	Kosovo ¹⁾
Латвија	-	-	239	308	587	Latvia
Литванија	-	-	251	280	729	Lithuania
Луксембург	-	-	53	107	71	Luxembourg
Малта	-	-	23	60	274	Malta
Норвешка	1 920	1 618	1 503	1 212	1 499	Norway
Полска	2 434	5 827	6 182	6 758	7 490	Poland
Португалија	552	601	655	727	835	Portugal
Романија	2 240	2 677	3 351	3 882	4 964	Romania
Руска Федерација	2 091	1 872	2 848	3 545	3 613	Russian Federation
Словачка	811	1 140	1 082	1 099	1 277	Slovakia
Словенија	13 159	13 970	12 606	14 063	13 252	Slovenia
Србија	45 134	38 744	35 840	35 692	36 530	Serbia
Турција	15 561	16 962	20 047	39 251	50 406	Turkey
Украина	1 072	772	981	1 042	1 699	Ukraine
Унгарија	3 254	3 365	3 492	3 342	2 829	Hungary
Финска	1 088	1 220	1 233	3 432	2 379	Finland
Франција	4 278	4 914	4 858	4 901	5 663	France
Холандија	5 606	4 988	6 612	22 219	27 121	Netherlands
Хрватска	12 302	12 519	12 791	13 885	13 939	Croatia
Црна Гора	2 761	2 653	4 180	3 522	3 197	Montenegro
Чешка	2 406	2 583	2 423	2 695	2 830	Czech Republic
Швајцарија	2 048	1 848	2 153	2 733	3 041	Switzerland
Шведска	2 311	2 355	2 530	2 702	2 654	Sweden
Шпанија	1 710	2 091	1 711	1 726	1 801	Spain

T-10: Доаѓања на туристи, според земјата на припадност

T-10: Tourist arrivals, by country of origin

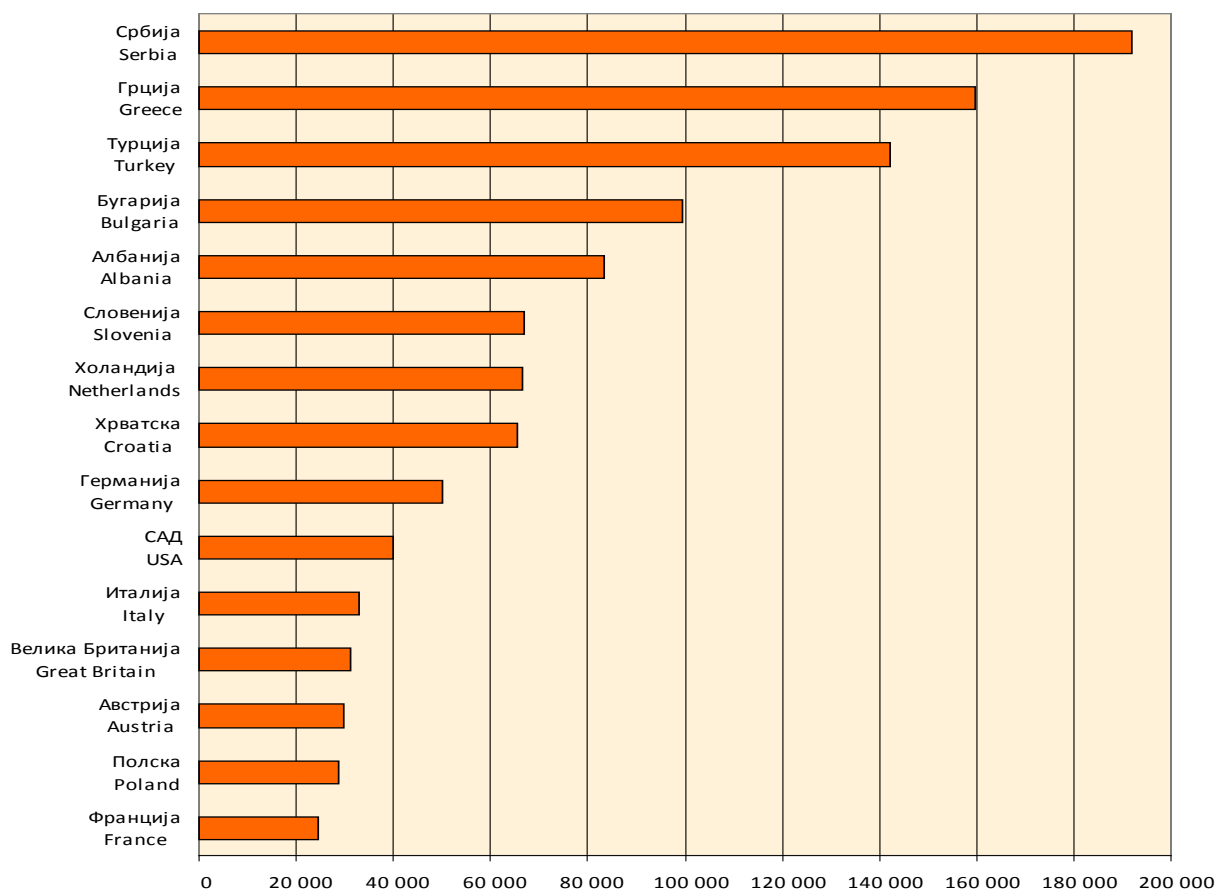
	2008	2009	2010	2011	2012	
Други европски земји	7 045	9 486	4 274	2 947	2 458	Other European countries
Јужна Африка	-	-	32	52	61	South Africa
Други африкански земји	-	-	196	356	272	Other African countries
Канада	1 160	1 257	1 247	1 366	1 465	Canada
САД	8 472	7 826	7 655	8 082	7 773	USA
Други северноамерикански земји	-	-	451	636	287	Other North-American countries
Бразил	-	-	142	252	411	Brazil
Други земји од Јужна и Средна Америка	-	-	229	408	676	Other countries of South and Middle America
Израел	6 532	6 110	2 885	3 309	3 278	Israel
Јапонија	1 236	1 268	1 621	2 194	2 488	Japan
Кина	-	-	853	1 664	2 828	China
Кореја, Република	-	-	686	1 070	1 179	Korea (Republic of)
Други азиски земји	-	-	2 015	2 755	2 676	Other Asian countries
Австралија	3 165	2 784	3 967	3 974	5 668	Australia
Нов Зеланд	273	203	207	253	273	New Zealand
Други земји од Австралија и Океанија	-	-	982	243	419	Other countries of Oceania
Други воневропски земји	4 529	5 533	-	-	-	Other non-European countries

1) Косово/UNSCR 1244

1) Косово/UNSCR 1244

Г-06: Доаѓања на туристи според земјата на припадност, вкупно 2008-2012

G-06: Tourist arrivals by country of origin, total 2008-2012



T-11: Ноќевања на туристи, според земјата на припадност

T-11: Tourist nights spent, by country of origin

	2008	2009	2010	2011	2012	
ВКУПНО	2 235 520	2 101 606	2 020 217	2 173 034	2 151 692	TOTAL
ДОМАШНИ	1 648 073	1 517 810	1 461 185	1 417 868	1 339 946	DOMESTIC TOURISTS
СТРАНСКИ	587 447	583 796	559 032	755 166	811 746	FOREIGN TOURISTS
Австрија	10 835	12 253	11 506	10 754	11 976	Austria
Албанија	48 086	47 711	43 269	35 916	34 707	Albania
Белгија	4 000	4 353	4 097	7 418	13 907	Belgium
Белорусија	882	466	290	2 715	1 185	Belarus
Босна и Херцеговина	10 316	10 861	13 985	14 317	11 625	Bosnia and Herzegovina
Бугарија	42 246	46 656	29 098	35 152	38 551	Bulgaria
Велика Британија	17 594	12 800	14 406	15 228	15 458	Great Britain
Германија	22 465	23 845	22 767	22 222	26 120	Germany
Грција	38 918	37 478	43 043	77 651	73 018	Greece
Данска	4 482	3 088	2 680	2 899	3 254	Denmark
Естонија	-	-	517	938	859	Estonia
Ирска	2 148	1 488	2 109	3 771	1 861	Ireland
Исланд	714	522	321	257	220	Iceland
Италија	12 493	15 233	13 381	16 509	17 295	Italy
Кипар	-	-	306	1 597	1 167	Cyprus
Косово ¹⁾	-	-	24 516	24 265	22 727	Kosovo ¹⁾
Латвија	-	-	663	982	1 328	Latvia
Литванија	-	-	743	1 051	2 526	Lithuania
Луксембург	-	-	165	472	149	Luxembourg
Малта	-	-	68	156	1 045	Malta
Норвешка	5 729	4 056	3 596	2 717	3 935	Norway
Полска	6 243	14 099	13 140	13 730	18 119	Poland
Португалија	1 273	1 619	1 385	2 038	1 960	Portugal
Романија	5 846	6 393	7 940	8 757	11 490	Romania
Руска Федерација	6 514	6 001	9 035	11 082	11 987	Russian Federation
Словачка	1 769	2 836	2 794	2 783	2 995	Slovakia
Словенија	25 274	28 048	26 200	30 681	29 595	Slovenia
Србија	99 985	88 882	74 959	72 601	71 153	Serbia
Турција	31 706	33 213	36 015	64 467	80 991	Turkey
Украина	3 462	2 276	2 435	2 917	4 950	Ukraine
Унгарија	5 840	6 310	6 333	6 458	5 837	Hungary
Финска	2 397	2 391	2 710	10 459	8 099	Finland
Франција	9 215	9 963	9 909	9 665	10 627	France
Холандија	18 313	12 502	17 417	112 309	145 280	Netherlands
Хрватска	25 034	26 061	26 111	28 531	28 574	Croatia
Црна Гора	5 720	5 412	7 825	7 366	6 943	Montenegro
Чешка	5 111	5 074	4 978	5 807	6 421	Czech Republic
Швајцарија	4 182	3 766	4 598	6 832	6 540	Switzerland

T-11: Ноќевања на туристи, според земјата на припадност

T-11: Tourist nights spent, by country of origin

	2008	2009	2010	2011	2012	
Шведска	5 879	5 442	5 786	6 488	6 314	Sweden
Шпанија	4 872	4 905	3 905	3 490	4 752	Spain
Други европски земји	23 425	27 922	9 029	8 710	5 916	Other European countries
Јужна Африка	-	-	74	251	165	South Africa
Други африкански земји	-	-	515	968	741	Other African countries
Канада	2 913	2 889	2 458	3 630	2 968	Canada
САД	22 964	21 675	21 456	20 632	18 700	USA
Други северноамерикански земји	-	-	985	1 326	640	Other North-American countries
Бразил	-	-	292	520	741	Brazil
Други земји од Јужна и Средна Америка	-	-	423	970	1 241	Other countries of South and Middle America
Израел	26 996	22 823	7 821	10 459	6 907	Israel
Јапонија	2 228	2 274	2 905	3 196	3 634	Japan
Кина	-	-	1 842	4 027	4 478	China
Кореја, Република	-	-	883	1 244	1 388	Korea (Republic of)
Други азиски земји	-	-	4 472	5 213	4 788	Other Asian countries
Австралија	6 793	5 488	8 523	9 397	12 434	Australia
Нов Зеланд	555	308	312	511	451	New Zealand
Други земји од Австралија и Океанија	-	-	2 041	664	1 014	Other countries of Oceania
Други воневропски земји	12 030	14 414	-	-	-	Other non-European countries

1) Косово/UNSCR 1244

1) Kosovo/UNSCR 1244

T-12: Доаѓања на туристи, според земјата на припадност - индекси
T-12: Tourist arrivals, by country of origin - indices

2008=100

	2008	2009	2010	2011	2012	
ВКУПНО	100.0	97.1	96.8	107.0	109.6	TOTAL
ДОМАШНИ	100.0	93.8	92.6	91.4	89.1	DOMESTIC TOURISTS
СТРАНСКИ	100.0	101.7	102.6	128.4	137.8	FOREIGN TOURISTS
Австрија	100.0	121.1	115.6	106.9	118.1	Austria
Албанија	100.0	102.3	88.6	70.5	69.4	Albania
Белгија	100.0	107.5	108.0	147.2	217.2	Belgium
Белорусија	100.0	70.4	39.9	454.9	130.0	Belarus
Босна и Херцеговина	100.0	105.2	126.5	111.6	106.7	Bosnia and Herzegovina
Бугарија	100.0	107.7	70.8	84.6	90.4	Bulgaria
Велика Британија	100.0	69.0	73.4	79.8	81.6	Great Britain
Германија	100.0	101.5	99.2	101.7	117.1	Germany
Грција	100.0	105.7	127.5	216.1	208.8	Greece
Данска	100.0	76.5	72.8	71.6	74.8	Denmark
Естонија	-	-	-	-	-	Estonia
Ирска	100.0	77.0	94.1	189.4	90.3	Ireland
Исланд	100.0	70.0	71.3	59.6	43.0	Iceland
Италија	100.0	106.6	108.9	125.8	139.7	Italy
Кипар	-	-	-	-	-	Cyprus
Косово ¹⁾	-	-	-	-	-	Kosovo ¹⁾
Латвија	-	-	-	-	-	Latvia
Литванија	-	-	-	-	-	Lithuania
Луксембург	-	-	-	-	-	Luxembourg
Малта	-	-	-	-	-	Malta
Норвешка	100.0	84.3	78.3	63.1	78.1	Norway
Полска	100.0	239.4	254.0	277.6	307.7	Poland
Португалија	100.0	108.9	118.7	131.7	151.3	Portugal
Романија	100.0	119.5	149.6	173.3	221.6	Romania
Руска Федерација	100.0	89.5	136.2	169.5	172.8	Russian Federation
Словачка	100.0	140.6	133.4	135.5	157.5	Slovakia
Словенија	100.0	106.2	95.8	106.9	100.7	Slovenia
Србија	100.0	85.8	79.4	79.1	80.9	Serbia
Турција	100.0	109.0	128.8	252.2	323.9	Turkey
Украина	100.0	72.0	91.5	97.2	158.5	Ukraine
Унгарија	100.0	103.4	107.3	102.7	86.9	Hungary
Финска	100.0	112.1	113.3	315.4	218.7	Finland
Франција	100.0	114.9	113.6	114.6	132.4	France
Холандија	100.0	89.0	117.9	396.3	483.8	Netherlands
Хрватска	100.0	101.8	104.0	112.9	113.3	Croatia
Црна Гора	100.0	96.1	151.4	127.6	115.8	Montenegro
Чешка	100.0	107.4	100.7	112.0	117.6	Czech Republic
Швајцарија	100.0	90.2	105.1	133.4	148.5	Switzerland
Шведска	100.0	101.9	109.5	116.9	114.8	Sweden

T-12: Доаѓања на туристи, според земјата на припадност - индекси
T-12: Tourist arrivals, by country of origin - indices

2008=100

	2008	2009	2010	2011	2012	
Шпанија	100.0	122.3	100.1	100.9	105.3	Spain
Други европски земји	100.0	134.6	60.7	41.8	34.9	Other European countries
Јужна Африка	-	-	-	-	-	South Africa
Други африкански земји	-	-	-	-	-	Other African countries
Канада	100.0	108.4	107.5	117.8	126.3	Canada
САД	100.0	92.4	90.4	95.4	91.7	USA
Други северноамерикански земји	-	-	-	-	-	Other North-American countries
Бразил	-	-	-	-	-	Brazil
Други земји од Јужна и Средна Америка	-	-	-	-	-	Other countries of South and Middle America
Израел	100.0	93.5	44.2	50.7	50.2	Israel
Јапонија	100.0	102.6	131.1	177.5	201.3	Japan
Кина	-	-	-	-	-	China
Кореја, Република	-	-	-	-	-	Korea (Republic of)
Други азиски земји	-	-	-	-	-	Other Asian countries
Австралија	100.0	88.0	125.3	125.6	179.1	Australia
Нов Зеланд	100.0	74.4	75.8	92.7	100.0	New Zealand
Други земји од Австралија и Океанија	-	-	-	-	-	Other countries of Oceania
Други воневропски земји	100.0	122.2	-	-	-	Other non-European countries

1) Косово/UNSCR 1244

1) Kosovo/UNSCR 1244

T-13: Ноќевања на туристи, според земјата на припадност - индекси

T-13: Tourist nights spent, by country of origin - indices

2008=100

	2008	2009	2010	2011	2012	
ВКУПНО	100.0	94.0	90.4	97.2	96.3	TOTAL
ДОМАШНИ	100.0	92.1	88.7	86.0	81.3	DOMESTIC TOURISTS
СТРАНСКИ	100.0	99.4	95.2	128.6	138.2	FOREIGN TOURISTS
Австрија	100.0	113.1	106.2	99.3	110.5	Austria
Албанија	100.0	99.2	90.0	74.7	72.2	Albania
Белгија	100.0	108.8	102.4	185.5	347.7	Belgium
Белорусија	100.0	52.8	32.9	307.8	134.4	Belarus
Босна и Херцеговина	100.0	105.3	135.6	138.8	112.7	Bosnia and Herzegovina
Бугарија	100.0	110.4	68.9	83.2	91.3	Bulgaria
Велика Британија	100.0	72.8	81.9	86.6	87.9	Great Britain
Германија	100.0	106.1	101.3	98.9	116.3	Germany
Грција	100.0	96.3	110.6	199.5	187.6	Greece
Данска	100.0	68.9	59.8	64.7	72.6	Denmark
Естонија	-	-	-	-	-	Estonia
Ирска	100.0	69.3	98.2	175.6	86.6	Ireland
Исланд	100.0	73.1	45.0	36.0	30.8	Iceland
Италија	100.0	121.9	107.1	132.1	138.4	Italy
Кипар	-	-	-	-	-	Cyprus
Косово ¹⁾	-	-	-	-	-	Kosovo ¹⁾
Латвија	-	-	-	-	-	Latvia
Литванија	-	-	-	-	-	Lithuania
Луксембург	-	-	-	-	-	Luxembourg
Малта	-	-	-	-	-	Malta
Норвешка	100.0	70.8	62.8	47.4	68.7	Norway
Полска	100.0	225.8	210.5	219.9	290.2	Poland
Португалија	100.0	127.2	108.8	160.1	154.0	Portugal
Романија	100.0	109.4	135.8	149.8	196.5	Romania
Руска Федерација	100.0	92.1	138.7	170.1	184.0	Russian Federation
Словачка	100.0	160.3	157.9	157.3	169.3	Slovakia
Словенија	100.0	111.0	103.7	121.4	117.1	Slovenia
Србија	100.0	88.9	75.0	72.6	71.2	Serbia
Турција	100.0	104.8	113.6	203.3	255.4	Turkey
Украина	100.0	65.7	70.3	84.3	143.0	Ukraine
Унгарија	100.0	108.0	108.4	110.6	99.9	Hungary
Финска	100.0	99.7	113.1	436.3	337.9	Finland
Франција	100.0	108.1	107.5	104.9	115.3	France
Холандија	100.0	68.3	95.1	613.3	793.3	Netherlands
Хрватска	100.0	104.1	104.3	114.0	114.1	Croatia
Црна Гора	100.0	94.6	136.8	128.8	121.4	Montenegro
Чешка	100.0	99.3	97.4	113.6	125.6	Czech Republic
Швајцарија	100.0	90.1	109.9	163.4	156.4	Switzerland

T-13: Ноќевања на туристи, според земјата на припадност - индекси

T-13: Tourist nights spent, by country of origin - indices

2008=100

	2008	2009	2010	2011	2012	
Шведска	100.0	92.6	98.4	110.4	107.4	Sweden
Шпанија	100.0	100.7	80.2	71.6	97.5	Spain
Други европски земји	100.0	119.2	38.5	37.2	25.3	Other European countries
Јужна Африка	-	-	-	-	-	South Africa
Други африкански земји	-	-	-	-	-	Other African countries
Канада	100.0	99.2	84.4	124.6	101.9	Canada
САД	100.0	94.4	93.4	89.8	81.4	USA
Други северноамерикански земји	-	-	-	-	-	Other North-American countries
Бразил	-	-	-	-	-	Brazil
Други земји од Јужна и Средна Америка	-	-	-	-	-	Other countries of South and Middle America
Израел	100.0	84.5	29.0	38.7	25.6	Israel
Јапонија	100.0	102.1	130.4	143.4	163.1	Japan
Кина	-	-	-	-	-	China
Кореја, Република	-	-	-	-	-	Korea (Republic of)
Други азиски земји	-	-	-	-	-	Other Asian countries
Австралија	100.0	80.8	125.5	138.3	183.0	Australia
Нов Зеланд	100.0	55.5	56.2	92.1	81.3	New Zealand
Други земји од Австралија и Океанија	-	-	-	-	-	Other countries of Oceania
Други воневропски земји	100.0	119.8	-	-	-	Other non-European countries

1) Косово/UNSCR 1244

1) Kosovo/UNSCR 1244

T-14: Капацитети за сместување според видовите деловни единици

T-14: Accommodation capacity, by types of accommodation facilities

	Број на соби Number of rooms					
	2008	2009	2010	2011	2012	
ВКУПНО	25 952	26 390	26 189	26 448	26 877	TOTAL
Хотели, вкупно	4 747	5 142	5 651	6 110	6 389	Hotels, total
Хотели*****	628	688	709	833	905	Hotels*****
Хотели****	1 408	1 293	1 453	1 719	1 806	Hotels****
Хотели***	452	728	963	1 522	1 646	Hotels***
Хотели**	1 307	1 402	1 541	1 088	1 187	Hotels**
Хотели*	952	1 031	985	948	845	Hotels*
Пансиони, вкупно	31	31	31	31	51	Boarding houses, total
Пансиони**	13	13	13	13	13	Boarding houses**
Пансиони*	18	18	18	18	38	Boarding houses*
Мотели, вкупно	104	129	159	152	296	Motels, total
Мотели****	-	-	-	-	35	Motels****
Мотели***	-	-	-	-	54	Motels***
Мотели**	80	98	136	129	133	Motels**
Мотели*	24	31	23	23	74	Motels*
Преноќишта	88	78	90	79	84	Overnight lodging houses
Бањски лекувалишта	412	418	538	533	533	Spas
Планински домови и куќи	10	10	10	10	11	Mountain lodges and houses
Работнички одморалишта	1 432	1 508	1 352	1 334	1 319	Workers' vacation facilities
Детски и младински одморалишта	1 548	1 592	1 431	1 431	1 438	Children and youth vacation facilities
Младински хотели	24	24	24	24	24	Youth hotels
Кампови, некатегоризирани	2 916	2 903	2 784	2 782	2 812	Camps, uncategorized
Куќи, станови за одмор и соби за издавање, вкупно	10 569	10 624	10 827	10 817	10 917	Houses, vacation apartments and rooms for rent, total
Привремени сместувачки капацитети	250	267	506	541	552	Temporary lodging facilities
Коли за спиење	372	372	123	123	123	Sleeping cars
Некатегоризирани објекти за сместување	3 449	3 292	2 663	2 481	2 328	Uncategorized accommodation establishments

T-14.01: Капацитети за сместување според видовите деловни единици

T-14.01: Accommodation capacity, by types of accommodation facilities

	Број на легла Number of beds					
	2008	2009	2010	2011	2012	
ВКУПНО	69 097	69 561	69 102	69 737	70 287	TOTAL
Hotели, вкупно	10 364	11 307	12 374	13 317	13 884	Hotels, total
Hotели*****	1 129	1 288	1 251	1 488	1 680	Hotels*****
Hotели****	2 893	2 748	3 150	3 715	3 833	Hotels****
Hotели***	965	1 507	2 072	3 474	3 730	Hotels***
Hotели**	3 094	3 264	3 565	2 393	2 684	Hotels**
Hotели*	2 283	2 500	2 336	2 247	1 957	Hotels*
Пансиони, вкупно	75	75	71	71	115	Boarding houses, total
Пансиони**	17	17	17	17	17	Boarding houses**
Пансиони*	58	58	54	54	98	Boarding houses*
Мотели, вкупно	289	359	406	371	670	Motels, total
Мотели****	-	-	-	-	59	Motels****
Мотели***	-	-	-	-	109	Motels***
Мотели**	248	304	362	327	344	Motels**
Мотели*	41	55	44	44	158	Motels*
Преноќишта	181	163	195	184	195	Overnight lodging houses
Бањски лекувалишта	1 089	1 091	1 217	1 217	1 217	Spas
Планински домови и куќи	60	60	60	60	44	Mountain lodges and houses
Работнички одморалишта	4 378	4 501	4 056	3 996	3 993	Workers' vacation facilities
Детски и младински одморалишта	7 315	7 272	6 668	6 668	6 674	Children and youth vacation facilities
Младински хотели	48	48	48	48	48	Youth hotels
Кампови, некатегоризирани	8 800	8 726	8 971	8 971	9 011	Camps, uncategorized
Куќи, станови за одмор и соби за издавање, вкупно	25 119	25 134	26 132	26 132	26 232	Houses, vacation apartments and rooms for rent, total
Привремени сместувачки капацитети	604	632	1 537	1 692	1 584	Temporary lodging facilities
Коли за спиење	1 680	1 680	384	384	384	Sleeping cars
Некатегоризирани објекти за сместување	9 095	8 513	6 983	6 626	6 236	Uncategorized accommodation establishments

ПРЕГЛЕД ПО РЕГИОНИ

REVIEW BY REGIONS

T-15: Доаѓања на туристи, по статистички региони

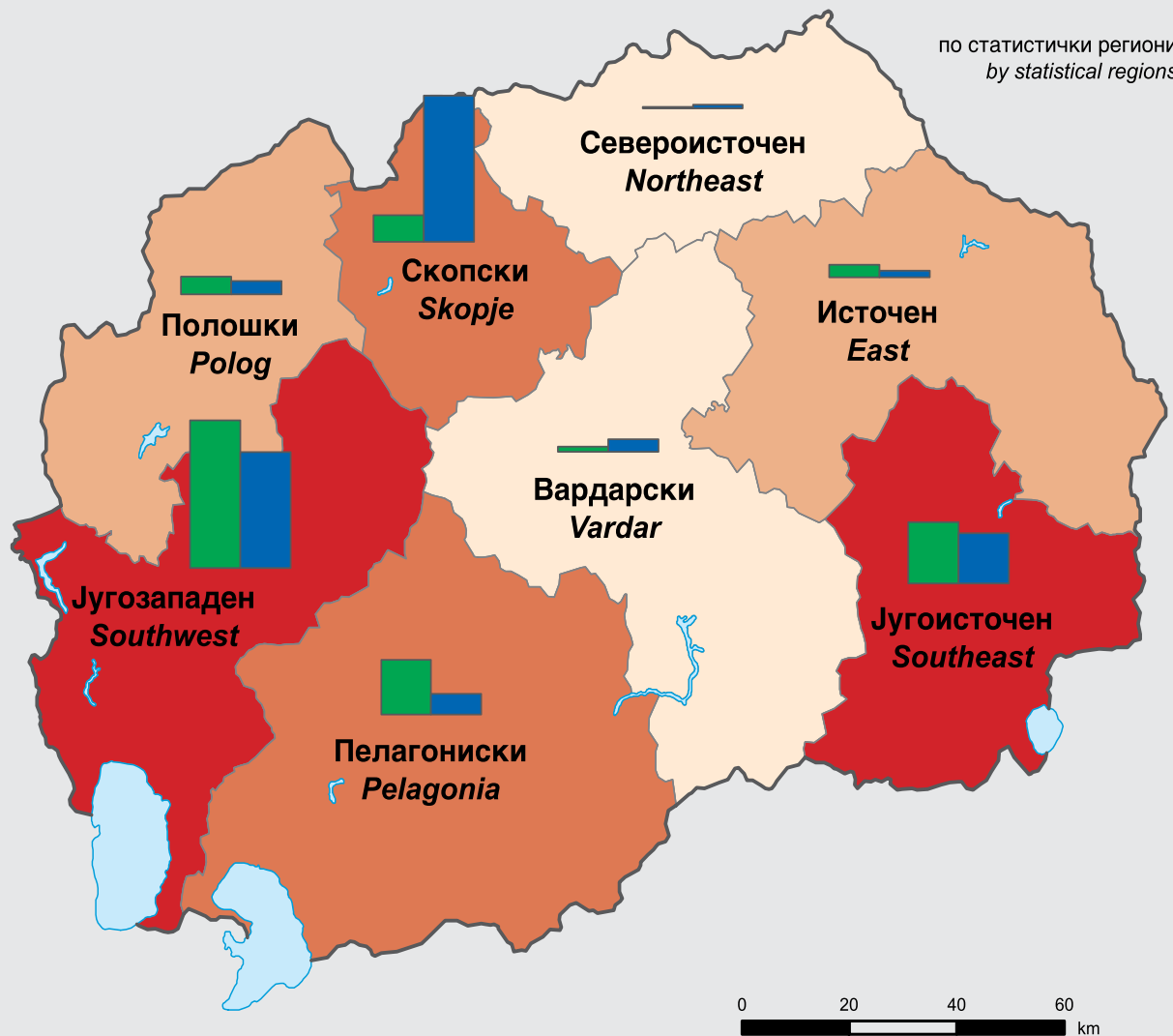
T-15: Tourist arrivals, by statistical regions

	2008	2009	2010	2011	2012	
	Вкупно / Total					
ВКУПНО	605 320	587 770	586 241	647 568	663 633	TOTAL
Вардарски регион	7 799	9 448	10 572	12 064	15 867	Vardar Region
Источен регион	13 739	12 680	13 054	13 615	18 865	East Region
Југозападен регион	276 669	257 480	234 665	249 746	251 462	Southwest Region
Југоисточен регион	84 031	90 998	84 856	108 555	106 978	Southeast Region
Пелагониски регион	62 325	50 740	69 712	76 469	72 054	Pelagonia Region
Полошки регион	19 153	31 596	31 828	29 153	29 884	Polog Region
Североисточен регион	3 395	3 560	3 098	3 803	4 446	Northeast Region
Скопски регион	138 209	131 268	138 456	154 163	164 077	Skopje Region
	Домашни / Domestic					
ВКУПНО	350 363	328 566	324 545	320 097	312 274	TOTAL
Вардарски регион	3 200	4 063	4 166	3 525	4 471	Vardar Region
Источен регион	9 230	8 135	8 463	7 948	12 275	East Region
Југозападен регион	193 662	170 127	154 731	147 877	140 993	Southwest Region
Југоисточен регион	62 892	68 416	59 403	58 351	58 761	Southeast Region
Пелагониски регион	49 039	38 902	55 546	61 384	52 422	Pelagonia Region
Полошки регион	9 931	17 500	17 350	16 196	17 098	Polog Region
Североисточен регион	1 296	1 436	1 093	1 379	1 166	Northeast Region
Скопски регион	21 113	19 987	23 793	23 437	25 088	Skopje Region
	Странски / Foreign					
ВКУПНО	254 957	259 204	261 696	327 471	351 359	TOTAL
Вардарски регион	4 599	5 385	6 406	8 539	11 396	Vardar Region
Источен регион	4 509	4 545	4 591	5 667	6 590	East Region
Југозападен регион	83 007	87 353	79 934	101 869	110 469	Southwest Region
Југоисточен регион	21 139	22 582	25 453	50 204	48 217	Southeast Region
Пелагониски регион	13 286	11 838	14 166	15 085	19 632	Pelagonia Region
Полошки регион	9 222	14 096	14 478	12 957	12 786	Polog Region
Североисточен регион	2 099	2 124	2 005	2 424	3 280	Northeast Region
Скопски регион	117 096	111 281	114 663	130 726	138 989	Skopje Region


T-16: Ноќевања на туристи, по статистички региони

T-16: Tourist nights spent, by statistical regions

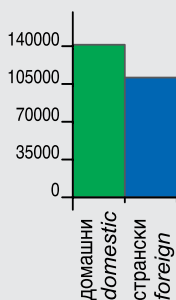
	2008	2009	2010	2011	2012	
	Вкупно / Total					
ВКУПНО	2 235 520	2 101 606	2 020 217	2 173 034	2 151 692	TOTAL
Вардарски регион	13 861	17 228	20 137	21 139	25 989	Vardar Region
Источен регион	28 449	27 509	25 687	28 852	37 358	East Region
Југозападен регион	1 452 205	1 326 192	1 168 824	1 209 187	1 198 260	Southwest Region
Југоисточен регион	260 351	277 030	262 787	312 377	305 163	Southeast Region
Пелагониски регион	171 928	139 699	170 354	208 918	174 304	Pelagonia Region
Полошки регион	45 345	61 146	61 455	54 787	56 055	Polog Region
Североисточен регион	5 130	6 247	5 628	6 807	7 920	Northeast Region
Скопски регион	258 251	246 555	305 345	330 967	346 643	Skopje Region
	Домашни / Domestic					
ВКУПНО	1 648 073	1 517 810	1 461 185	1 417 868	1 339 946	TOTAL
Вардарски регион	6 022	6 741	6 930	5 666	6 327	Vardar Region
Источен регион	18 137	15 742	14 504	15 614	20 930	East Region
Југозападен регион	1 202 890	1 077 229	949 524	880 469	836 097	Southwest Region
Југоисточен регион	216 540	233 220	220 654	217 903	219 050	Southeast Region
Пелагониски регион	145 182	114 439	138 164	171 830	126 306	Pelagonia Region
Полошки регион	26 260	36 155	35 156	31 661	32 008	Polog Region
Североисточен регион	1 887	2 781	1 706	1 978	1 815	Northeast Region
Скопски регион	31 155	31 503	94 547	92 747	97 413	Skopje Region
	Странски / Foreign					
ВКУПНО	587 447	583 796	559 032	755 166	811 746	TOTAL
Вардарски регион	7 839	10 487	13 207	15 473	19 662	Vardar Region
Источен регион	10 312	11 767	11 183	13 238	16 428	East Region
Југозападен регион	249 315	248 963	219 300	328 718	362 163	Southwest Region
Југоисточен регион	43 811	43 810	42 133	94 474	86 113	Southeast Region
Пелагониски регион	26 746	25 260	32 190	37 088	47 998	Pelagonia Region
Полошки регион	19 085	24 991	26 299	23 126	24 047	Polog Region
Североисточен регион	3 243	3 466	3 922	4 829	6 105	Northeast Region
Скопски регион	227 096	215 052	210 798	238 220	249 230	Skopje Region



Просечен број на ноќевања по турист, 2012:
Average number of nights spent by tourist, 2012:



Број на туристи:
Number of tourist:



Број на туристи, 2012:
Number of tourists, 2012: 663633

Број на ноќевања, 2012:
Number of nights spent, 2012: 2151692

Просечен број на ноќевања по турист, 2012:
Average number of nights spent by tourist, 2012: 3.24

T-17: Доаѓања на туристи, по статистички региони - индекси
T-17: Tourist arrivals, by statistical regions – indices

2008=100

	2008	2009	2010	2011	2012	
	Вкупно / Total					
ВКУПНО	100.0	97.1	96.8	107.0	109.6	TOTAL
Вардарски регион	100.0	121.1	135.6	154.7	203.4	Vardar Region
Источен регион	100.0	92.3	95.0	99.1	137.3	East Region
Југозападен регион	100.0	93.1	84.8	90.3	90.9	Southwest Region
Југоисточен регион	100.0	108.3	101.0	129.2	127.3	Southeast Region
Пелагониски регион	100.0	81.4	111.9	122.7	115.6	Pelagonia Region
Полошки регион	100.0	165.0	166.2	152.2	156.0	Polog Region
Североисточен регион	100.0	104.9	91.3	112.0	131.0	Northeast Region
Скопски регион	100.0	95.0	100.2	111.5	118.7	Skopje Region
	Домашни / Domestic					
ВКУПНО	100.0	93.8	92.6	91.4	89.1	TOTAL
Вардарски регион	100.0	127.0	130.2	110.2	139.7	Vardar Region
Источен регион	100.0	88.1	91.7	86.1	133.0	East Region
Југозападен регион	100.0	87.8	79.9	76.4	72.8	Southwest Region
Југоисточен регион	100.0	108.8	94.5	92.8	93.4	Southeast Region
Пелагониски регион	100.0	79.3	113.3	125.2	106.9	Pelagonia Region
Полошки регион	100.0	176.2	174.7	163.1	172.2	Polog Region
Североисточен регион	100.0	110.8	84.3	106.4	90.0	Northeast Region
Скопски регион	100.0	94.7	112.7	111.0	118.8	Skopje Region
	Странски / Foreign					
ВКУПНО	100.0	101.7	102.6	128.4	137.8	TOTAL
Вардарски регион	100.0	117.1	139.3	185.7	247.8	Vardar Region
Источен регион	100.0	100.8	101.8	125.7	146.2	East Region
Југозападен регион	100.0	105.2	96.3	122.7	133.1	Southwest Region
Југоисточен регион	100.0	106.8	120.4	237.5	228.1	Southeast Region
Пелагониски регион	100.0	89.1	106.6	113.5	147.8	Pelagonia Region
Полошки регион	100.0	152.9	157.0	140.5	138.6	Polog Region
Североисточен регион	100.0	101.2	95.5	115.5	156.3	Northeast Region
Скопски регион	100.0	95.0	97.9	111.6	118.7	Skopje Region

T-18: Ноќевања на туристи, по статистички региони - индекси
T-18: Tourist nights spent, by statistical regions - indices

2008=100

	2008	2009	2010	2011	2012	
	Вкупно / Total					
ВКУПНО	100.0	94.0	90.4	97.2	96.3	TOTAL
Вардарски регион	100.0	124.3	145.3	152.5	187.5	Vardar Region
Источен регион	100.0	96.7	90.3	101.4	131.3	East Region
Југозападен регион	100.0	91.3	80.5	83.3	82.5	Southwest Region
Југоисточен регион	100.0	106.4	100.9	120.0	117.2	Southeast Region
Пелагониски регион	100.0	81.3	99.1	121.5	101.4	Pelagonia Region
Полошки регион	100.0	134.8	135.5	120.8	123.6	Polog Region
Североисточен регион	100.0	121.8	109.7	132.7	154.4	Northeast Region
Скопски регион	100.0	95.5	118.2	128.2	134.2	Skopje Region
	Домашни / Domestic					
ВКУПНО	100.0	92.1	88.7	86.0	81.3	TOTAL
Вардарски регион	100.0	111.9	115.1	94.1	105.1	Vardar Region
Источен регион	100.0	86.8	80.0	86.1	115.4	East Region
Југозападен регион	100.0	89.6	78.9	73.2	69.5	Southwest Region
Југоисточен регион	100.0	107.7	101.9	100.6	101.2	Southeast Region
Пелагониски регион	100.0	78.8	95.2	118.4	87.0	Pelagonia Region
Полошки регион	100.0	137.7	133.9	120.6	121.9	Polog Region
Североисточен регион	100.0	147.4	90.4	104.8	96.2	Northeast Region
Скопски регион	100.0	101.1	303.5	297.7	312.7	Skopje Region
	Странски / Foreign					
ВКУПНО	100.0	99.4	95.2	128.6	138.2	TOTAL
Вардарски регион	100.0	133.8	168.5	197.4	250.8	Vardar Region
Источен регион	100.0	114.1	108.4	128.4	159.3	East Region
Југозападен регион	100.0	99.9	88.0	131.8	145.3	Southwest Region
Југоисточен регион	100.0	100.0	96.2	215.6	196.6	Southeast Region
Пелагониски регион	100.0	94.4	120.4	138.7	179.5	Pelagonia Region
Полошки регион	100.0	130.9	137.8	121.2	126.0	Polog Region
Североисточен регион	100.0	106.9	120.9	148.9	188.3	Northeast Region
Скопски регион	100.0	94.7	92.8	104.9	109.7	Skopje Region

T-19: Капацитети за сместување според статистички региони
T-19: Accommodation capacity, by statistical regions

	2008	2009	2010	2011	2012	
	Број на соби / Number of rooms					
ВКУПНО	25 952	26 390	26 189	26 448	26 877	TOTAL
Вардарски регион	550	508	554	589	689	Vardar Region
Источен регион	588	598	533	544	599	East Region
Југозападен регион	16 154	16 369	16 013	16 033	16 035	Southwest Region
Југоисточен регион	2 095	2 152	2 105	2 277	2 298	Southeast Region
Пелагониски регион	3 053	3 102	3 390	3 330	3 497	Pelagonia Region
Полошки регион	1 020	1 080	1 011	1 018	1 014	Polog Region
Североисточен регион	291	297	292	302	306	Northeast Region
Скопски регион	2 201	2 284	2 291	2 355	2 439	Skopje Region
	Број на легла / Number of beds					
ВКУПНО	69 097	69 561	69 102	69 737	70 287	TOTAL
Вардарски регион	1 504	1 360	1 496	1 701	1 829	Vardar Region
Источен регион	1 729	1 718	1 591	1 606	1 721	East Region
Југозападен регион	41 703	42 103	41 458	41 454	41 458	Southwest Region
Југоисточен регион	5 893	5 750	5 724	6 069	6 088	Southeast Region
Пелагониски регион	8 993	8 999	10 229	10 165	10 310	Pelagonia Region
Полошки регион	3 046	3 182	3 057	3 058	3 059	Polog Region
Североисточен регион	800	805	633	645	653	Northeast Region
Скопски регион	5 429	5 644	4 914	5 039	5 169	Skopje Region

Лектор на македонски јазик: Јасмина Ѓорѓиева

Macedonian Language editor: Jasmina Gjorgieva

Лектор на англиски јазик: Милан Василев

English Language editor: Milan Vasilev

Статистички преглед: Транспорт, туризам и други услуги - ISSN 1857-5196

Туризам во Република Македонија, 2008-2012 - ISBN 978-608-227-106-4

Statistical review: Transport, tourism and other services - ISSN 1857-5196

Tourism in the Republic of Macedonia, 2008-2012 - ISBN 978-608-227-106-4

Излегува еднаш годишно

Annual review

Страници/Pages: 50